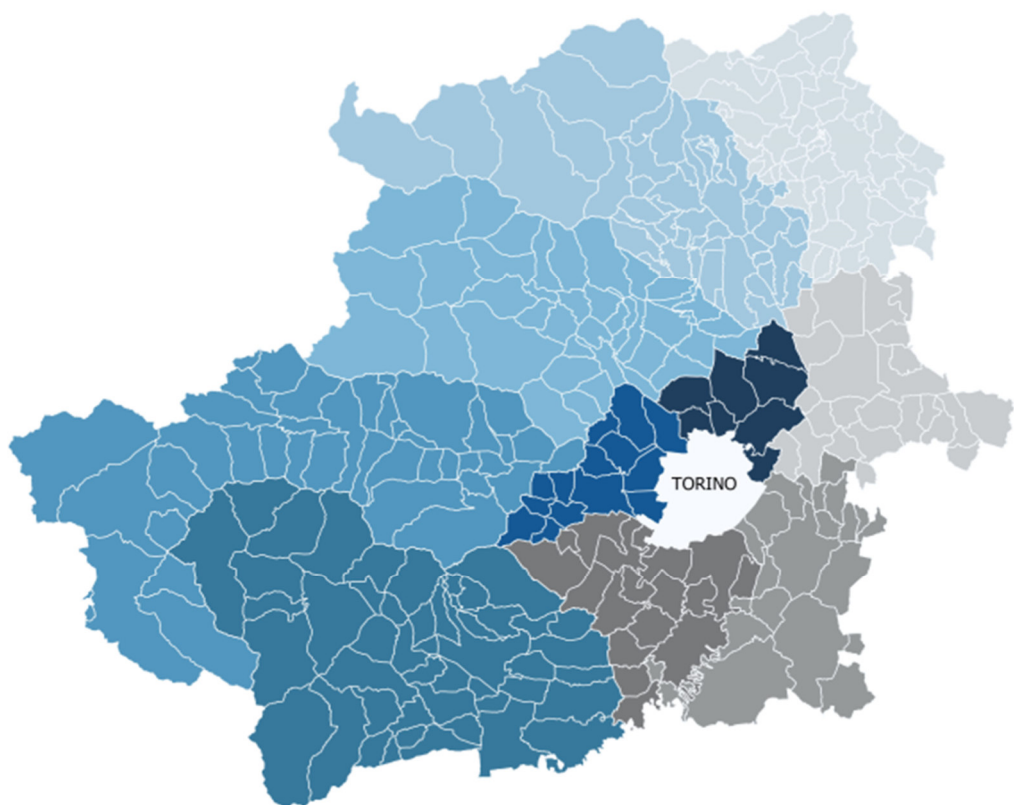




Città metropolitana di Torino

RELAZIONE SULLA GESTIONE- NOTA INTEGRATIVA AL RENDICONTO 2023



Città Metropolitana di Torino

www.cittametropolitana.torino.it

INDICE

ELEMENTI SINTETICI RIEPILOGATIVI DI COME VIENE STRUTTURATA LA RELAZIONE SULLA GESTIONE	4
STRUTTURA ORGANIZZATIVA DELL'ENTE.....	5
BREVE SINTESI DEI PRESUPPOSTI CARDINE DI ANALISI CONTABILE DEL RENDICONTO	6
A) Criteri di valutazione utilizzati.....	8
B) Principali voci del conto del bilancio.....	28
QUADRO GENERALE RIASSUNTIVO 2023	30
EQUILIBRIO ECONOMICO FINANZIARIO ASSESTATO 2023.....	33
RISULTATO DI AMMINISTRAZIONE E SUO UTILIZZO NELLA GESTIONE.....	36
RIPARTIZIONE RISULTATO DI AMMINISTRAZIONE AL 31/12/2023	39
CONSISTENZA FONDO CASSA AL 31 DICEMBRE 2023	43
TITOLO I – ENTRATE CORRENTI DI NATURA TRIBUTARIA-CONTRIBUTIVA E PEREQUATIVA	48
TITOLO II – TRASFERIMENTI CORRENTI.....	66
TITOLO III – ENTRATE EXTRATRIBUTARIE.....	73
VALORIZZAZIONE E GESTIONE DEL PATRIMONIO IMMOBILIARE DISPONIBILE E INDISPONIBILE	80
TITOLO IV – ENTRATE IN CONTO CAPITALE.....	84
TITOLO V – ENTRATE DA RIDUZIONE DI ATTIVITA' FINANZIARIE	95
TITOLO VI – ENTRATE DA ACCENSIONE PRESTITI.....	96
TITOLO VII/E –TITOLO V/U – ANTICIPAZIONI DA ISTITUTO TESORIERE.....	97
TITOLO IXE – TITOLO VII U - ENTRATA E SPESE PER CONTO TERZI E PARTITI DI GIRO.....	98
PNRR – PIANO NAZIONALE DI RIPRESA E RESILIENZA	106
TITOLO I – SPESE CORRENTI.....	116
IVA SPLIT ISTITUZIONALE	118
IVA SPLIT COMMERCIALE.....	119
MACROAGGREGATO 1010000 - Redditi da lavoro dipendente.....	120
MACRO AGGREGATO 1020000 - Imposte e tasse a carico dell'ente.....	128
MACRO AGGREGATO 1030000 - Acquisto di beni e servizi	129
MACRO AGGREGATO 1040000 - Trasferimenti correnti.....	131
MACRO AGGREGATO 1080000 – Rimborsi e poste correttive delle entrate.....	134
MACRO AGGREGATO 1070000 – Interessi passivi.....	134
MACRO AGGREGATO 1090000 – Rimborsi e poste correttive delle entrate.....	135
MACRO AGGREGATO 110000 – Altre spese correnti	136
TITOLO II – SPESE IN CONTO CAPITALE.....	137
ELENCO COLLAUDI OPERE PUBBLICHE 2023.....	138
TITOLO III – SPESE PER INCREMENTO ATTIVITA' FINANZIARIO	146
TITOLO IV – SPESE PER RIMBORSO PRESTITI	147
SINTESI DEL DEBITO ANNO 2023	148
DEBITO COMPLESSIVO ANNO 2023	149
ANDAMENTO DEBITO COMPLESSIVO ANNI 2020-2023	149

Rate rimborsate anni 2020-2023	149
Caratteristiche del debito al 31/12/2023	149
Tabella dimostrativa del rispetto del limite di indebitamento 2023	152
C) Provvedimenti di programmazione e contabilità approvati e principali variazioni finanziarie intervenute in corso d'anno compresi gli utilizzi del fondo di riserva e gli utilizzi delle quote vincolate e accantonate dell'avanzo di amministrazione dell'esercizio 2023	153
C) 1A - PROVVEDIMENTI DI PROGRAMMAZIONE E DI CONTABILITÀ APPROVATI NELL'ESERCIZIO 2023	153
C) 1B - VARIAZIONI APPROVATE NELL'ESERCIZIO 2023	154
C) 2 - PRELEVAMENTI DAL FONDO DI RISERVA NEL CORSO DEL 2022 E ANTICIPAZIONI DI TESORERIA	156
C) 3 - RIACCERTAMENTO ORDINARIO DEI RESIDUI ATTIVI E PASSIVI AI SENSI DELL'ART. 228, COMMA 3, DEL TUEL E DELL'ART. 3, COMMA 4, DEL D.LGS.118/2011 E S.M.I.–PROVVEDIMENTI APPROVATI RELATIVI ALLA GESTIONE 2023...157	157
C) 4 – CONSISTENZA FONDO GARANZIA DEBITI COMMERCIALI EX. ART. 1 COMMI 854-862 – L. 145/2018 – ANNUALITÀ 2023	158
D) Elenco analitico delle quote vincolate e accantonate del risultato di amministrazione al dicembre dell'esercizio precedente, distinguendo i vincoli derivanti dalla legge e dai principi contabili, dai trasferimenti, da mutui e altri finanziamenti, vincoli formalmente attribuiti dall'ente (art. 11 comma 6 lett. d) del d.lgs. 118/2011 e s.m.i.....	159
D-1) QUOTE ACCANTONATE DELL'AVANZO DI AMMINISTRAZIONE	159
A-1 (QA3) Fondo anticipazioni liquidità: 0,00	166
A-2 (SA0) Fondo perdite partecipate: euro 95.271,00.....	166
A-3-1 (A51) – FONDO CONTENZIOSO CAUSE PENDENTI AVVOCATURA – euro 8.302.877,36	171
A-3-2 (TA0) – FONDO CONTENZIOSO PER ILLECITI AMBIENTALI-euro 365.203,78	171
A-4 (QA3) FONDO CONTENZIOSO - Tributi spese legali di controparte – euro 0,00.....	203
A-5 (QA3) FONDO CREDITI DI DUBBIA ESIGIBILITÀ: euro 3.474.856,36.....	203
A-6 (SA0) – ALTRI ACCANTONAMENTI: Potenziale rischio da contenzioso su fallimento “Pracatinat”: 0,00.....	208
A-8 (QA3) – ALTRI ACCANTONAMENTI: Potenziale contenzioso derivante dall’abolizione della base imponibile APCEE nel 2012: euro 2.822.020,28	208
A-9 (QA3) – ALTRI ACCANTONAMENTI: Potenziale rischio su cause tributarie IPT: euro 577.902,00	213
A-10 (QA3) – ALTRI ACCANTONAMENTI: Potenziale rischio di copertura di volatilità su operazioni di swap (oscillazioni Euribor su operazioni Swap fino a scadenza ed eventuale gestione attiva): 0,00	213
A-11 (QA3) – ALTRI ACCANTONAMENTI: Analisi per eventuale estinzione parziale del debito dell’Ente o di finanza derivata: 0,00 ..214	214
A-12 (QA3) – ALTRI ACCANTONAMENTI: Potenziale rischio su fidejussione concessa residua: - euro 29.554,84	214
A-13 (QA4) – ALTRI ACCANTONAMENTI: arretrati contrattuali: euro 1.734.987,41.	215
A-14 (VA2) – ALTRI ACCANTONAMENTI: Potenziale rischio su contenzioso con società di formazione Athenay: 0,00	216
A-15 (QA1) – ALTRI ACCANTONAMENTI: Potenziale rischio da mancata riconciliazione di debiti e crediti con CSI Piemonte (Fattura in controversia del 2012): euro 477.879,12.....	216
A-16 (SA0) – ALTRI ACCANTONAMENTI: Potenziale rischio su contenzioso ANAS a seguito della vendita delle azioni SITAF sul mercato: 0,00	216
A-17 (RA3) – ALTRI ACCANTONAMENTI: Potenziale rischio su controversia per fatture varie: euro 67.060,08.....	217
A-18 (RA2) ALTRI ACCANTONAMENTI: Potenziale rischio su oneri per espropri: 0,00	217
A-19 (RA2) ALTRI ACCANTONAMENTI - potenziali debiti da accantonare su espropri: 0,00	217
A-20 (QA3) ALTRI ACCANTONAMENTI – Potenziale rischio su perdita di gettito da autofinanziamento/maggiori spese in funzione dell'attuale crisi economica internazionale: 0,00.....	217
A-21 UA3(UC1) - UA4(UC2) - UA5(UB1) - UA6(UB2) ALTRI ACCANTONAMENTI - Potenziali debiti da accantonare su debiti vetusti a seguito di economie su ROR specificamente finanziate da FP o AV libero: euro 114.336,88.....	218
A-22 (UB1-UB2-UC1-UC2) ALTRI ACCANTONAMENTI – Potenziale rischio di mancata copertura statale dei MAGGIORI COSTI DELLE MATERIE PRIME sulla realizzazione delle opere, in relazione agli effetti della pandemia da Covid-19 e della crisi generata dalla guerra in Ucraina: 0,00	222
A-23 (RA3) ALTRI ACCANTONAMENTI – Potenziale rischio di maggiori oneri derivanti dall'OGGETTIVA VOLATILITÀ INCREMENTATIVA ESPONENZIALE DELLE SPESE DI FUNZIONAMENTO DELL'APPARATO DELLA CMTO (bollette, spese gestionali varie) correlate all'aumento dei costi delle materie prime derivanti da Covid-19 e dalla crisi in Ucraina: euro 1.525.855,00.....	222

A-24 (TA0) ALTRI ACCANTONAMENTI – Potenziale rischio da contenzioso su copertura danno correlato al diniego di apertura di una cava: 0,00.....	223
A-25 (QA3) – ALTRI ACCANTONAMENTI - Potenziale rischio di destinazione dal 2026 dei risparmi della quota capitale dei mutui rinegoziati dal 2015 (art. 7 D.L. 19-6-2015 n. 78, convertito nella legge 125/2015): 0,00.....	223
A-26 (QA3) ALTRI ACCANTONAMENTI – Rischio potenziale su gestione attiva patrimoniale e finanziaria volta all’aumento della redditività dell’Ente e alla razionalizzazione dei rischi di maggiori oneri gestionali: euro 5.040.000,00.....	223
A-27 (QA3) ALTRI ACCANTONAMENTI - Potenziale contenzioso derivante dalla possibile dichiarazione di incostituzionalità dell’art. 16, comma 6, della L.R. n. 24/2002 – Contributo provinciale/metropolitano sui rifiuti: -0,00.....	224
A-28 (A51–TA0) ALTRI ACCANTONAMENTI: Rischio potenziale spese legali e oneri di legge su soccombenza contenziosi in essere: euro 2.451.788,50.	225
A-29 (QA3) ALTRI ACCANTONAMENTI – Fondo per ritardati pagamenti da parte di regione Piemonte: euro 45.184.806,26	248
D-2) QUOTE VINCOLATE DELL’AVANZO DI AMMINISTRAZIONE	249
D-3) QUOTE DESTINATE DELL’AVANZO DI AMMINISTRAZIONE.....	304
E) Le ragioni della persistenza dei residui con anzianità superiore ai 5 anni e di maggiore consistenza, nonché sulla fondatezza degli stessi, compresi i crediti di cui all’art. 11, c. 4, lett. n), d.lgs. 118/2011.....	306
F) Elenco delle movimentazioni effettuate nel corso dell’esercizio sui capitoli di entrata e di spesa riguardanti l’anticipazione, evidenziando l’utilizzo medio e l’utilizzo massimo dell’anticipazione nel corso dell’anno, nel caso in cui il conto del bilancio, in deroga al principio generale dell’integrità, espone il saldo al 31 dicembre dell’anticipazione attivata al netto dei relativi rimborsi.....	361
G) Elenco dei diritti reali di godimento e la loro illustrazione.....	363
H) L’elenco dei propri enti e organismi strumentali, con la precisazione che i relativi rendiconti o bilanci di esercizio sono consultabili nel proprio sito internet	367
I)-Elenco delle partecipazioni dirette possedute con l’indicazione della relativa quota percentuale ai sensi dell’art. 11 c. 6 del D.Lgs. 118/2011	368
J)-Gli esiti della verifica dei crediti e debiti reciproci con i propri enti strumentali e le società controllate e partecipate. La predetta informativa, asseverata dai rispettivi organi di revisione, evidenzia analiticamente eventuali discordanze e ne fornisce la motivazione, in tal caso l’ente assume senza indugio, e comunque non oltre il termine dell’esercizio finanziario in corso, i provvedimenti necessari ai fini della riconciliazione delle partite debitorie e creditorie.	370
K) Oneri e impegni sostenuti, derivanti da contratti relativi a strumenti finanziari derivati o da contratti di finanziamento che includono la componente derivata.....	376
L) Elenco delle garanzie principali o sussidiarie prestate dall’ente a favore di enti e di altri soggetti ai sensi delle leggi vigenti, con l’indicazione delle eventuali richieste di escussione nei confronti dell’ente e del rischio di applicazione dell’art. 3, comma 17 della legge 24 dicembre 2003, n. 350.....	382
M) Elenco descrittivo dei beni appartenenti al patrimonio immobiliare dell’ente alla data di chiusura dell’esercizio cui il conto si riferisce, con l’indicazione delle rispettive destinazioni e degli eventuali proventi da essi prodotti	383
N) Gli elementi richiesti dall’art. 2427 e dagli altri articoli del codice civile, nonché da altre norme di legge e dai documenti sui principi contabili applicabili	393
STATO PATRIMONIALI AL 31/12/2023	394
Attivo.....	394
Passivo.....	423
CONTO ECONOMICO AL 31/12/2023	429
O) Altre informazioni riguardanti i risultati di gestione, richieste dalla legge o necessarie per l’interpretazione del rendiconto.....	434
ELENCO DELLE SPESE DI RAPPRESENTANZA SOSTENUTE DAGLI ORGANI DI GOVERNO DELL’ENTE NELL’ANNO 2023....	436
FONDO DI GARANZIA DEBITI COMMERCIALI (FGDC)	437
INDICATORI.....	444
PARAMETRI DI DEFICITARIETA’	449
DEBITI FUORI BILANCIO RICONOSCIUTI NEL CORSO DEL 2023 – EURO 2.882.603,74.....	450
POTENZIALI DEBITI FUORI BILANCIO DA RICONOSCERE.....	451
SERVIZI PUBBLICI A DOMANDA INDIVIDUALE	453
ELENCO ALLEGATI ALLA NOTA INTEGRATIVA	455

ELEMENTI SINTETICI RIEPILOGATIVI DI COME VIENE STRUTTURATA LA RELAZIONE SULLA GESTIONE

La presente Relazione è redatta secondo le modalità previste dall'art. 11, comma 6, del D.Lgs.118/2011 e successive modificazioni, nonché dell'art. 2427 del Codice civile. Gli elementi essenziali che la compongono possono così essere riepilogati (art.11, c. 6 del D.lgs. 118/2011):

Sezione	Descrizione sezione
A)	i criteri di valutazione utilizzati
B)	le principali voci del conto del Bilancio
C)	provvedimenti di programmazione e contabilità approvati e principali variazioni finanziarie intervenute in corso d'anno compresi gli utilizzi del fondo di riserva e gli utilizzi delle quote vincolate e accantonate dell'avanzo di amministrazione nell'esercizio 2022
D)	l'elenco analitico delle quote vincolate e accantonate del risultato di amministrazione al 31 dicembre dell'esercizio precedente, distinguendo i vincoli derivanti dalla legge e dai principi contabili, dai trasferimenti, da mutui e altri finanziamenti, vincoli formalmente attribuiti dall'ente. (art. 11 comma 6 lett. d) del D.Lgs. 118/2011 e s.m.i.
E)	le ragioni della persistenza dei residui con anzianità superiore ai cinque anni e di maggiore consistenza, nonché sulla fondatezza degli stessi, compresi i crediti di cui al comma 4, lettera n
F)	l'elenco delle movimentazioni effettuate nel corso dell'esercizio sui capitoli di entrata e di spesa riguardanti l'anticipazione, evidenziando l'utilizzo medio e l'utilizzo massimo dell'anticipazione nel corso dell'anno, nel caso in cui il conto del Bilancio, in deroga al principio generale dell'integrità, espone il saldo al 31 dicembre dell'anticipazione attivata al netto dei relativi rimborsi
G)	l'elencazione dei diritti reali di godimento e la loro illustrazione
H)	l'elenco dei propri enti e organismi strumentali, con la precisazione che i relativi rendiconti o bilanci di esercizio sono consultabili nel proprio sito internet
I)	l'elenco delle partecipazioni dirette possedute con l'indicazione della relativa quota percentuale ai sensi dell'art. 11 c. 6 del D.Lgs. 118/2011
J)	gli esiti della verifica dei crediti e debiti reciproci con i propri enti strumentali e le società controllate e partecipate. La predetta informativa, asseverata dai rispettivi organi di revisione, evidenzia analiticamente eventuali discordanze e ne fornisce la motivazione, in tal caso l'ente assume senza indugio, e comunque non oltre il termine dell'esercizio finanziario in corso, i provvedimenti necessari ai fini della riconciliazione delle partite debitorie e creditorie
K)	gli oneri e gli impegni sostenuti, derivanti da contratti relativi a strumenti finanziari derivati o da contratti di finanziamento che includono una componente derivata
L)	l'elenco delle garanzie principali o sussidiarie prestate dall'ente a favore di enti e di altri soggetti ai sensi delle leggi vigenti, con l'indicazione delle eventuali richieste di escussione nei confronti dell'ente e del rischio di applicazione dell'art. 3, comma 17 della legge 24 dicembre 2003, n. 350
M)	l'elenco descrittivo dei beni appartenenti al patrimonio immobiliare dell'ente alla data di chiusura dell'esercizio cui il conto si riferisce, con l'indicazione delle rispettive destinazioni e degli eventuali proventi da essi prodotti
N)	gli elementi richiesti dall'art. 2427 e dagli altri articoli del codice civile, nonché da altre norme di legge e dai documenti sui principi contabili applicabili
O)	altre informazioni riguardanti i risultati della gestione, richieste dalla legge o necessarie per l'interpretazione del rendiconto.

STRUTTURA ORGANIZZATIVA DELL'ENTE

NOTA: Di seguito si riporta l'elenco delle macro strutture organizzative (Unità specializzata di livello non dirigenziale, Direzioni/Dipartimenti di supporto, di linea e di integrazioni di processo) definite con decreto del Sindaco metropolitano n.317-16662 del 06.07.2018 (Approvazione del Piano di riassetto organizzativo), e da ultimo Decreto del Sindaco metropolitano DCR n.44 del 27.02.2023 e vigenti dal 01/03/2023. Per le funzioni e gli ambiti di responsabilità organizzative delle macro strutture si rimanda al vigente Regolamento sull'ordinamento degli uffici e dei servizi (ROUS).

CODIFICA ¹	STRUTTURA CDC (CENTRO DI COSTO)
A00	SEGRETARIO GENERALE
A02	AFFARI ISTITUZIONALI
A50	DIRETTORE GENERALE-(PNRR unità tecnica di coordinamento)- (valorizzazione patrimonio immobiliare)
A51	AVVOCATURA
A52	SERVIZIO PREVENZIONE E PROTEZIONE
A55	POLIZIA METROPOLITANA
A80	SUPPORTO AMMINISTRATIVO OO. PP
QA1	PERFORMANCE, INNOVAZIONE; ICT
QA3	FINANZA E PATRIMONIO
QA4	RISORSE UMANE
QA5	COMUNICAZIONE E RAPPORTI CON I CITTADINI E I TERRITORI
QA7	STRATEGIE, MIGLIORAMENTO PROCESSI ED ORGANIZZAZIONE
RA1	INTEGRAZIONE PROCESSI FINANZIARI E CONTABILI
RA2	PROGRAMMAZIONE E MONITORAGGIO OO.PP. BENI E SERVIZI (PNRR unità tecnica di supporto)
RA3	CENTRALE UNICA APPALTI E CONTRATTI
RA5	AZIONI INTEGRATE CON GLI EE.LL.
RA5-1	TUTELA DEL TERRITORIO
RA6	ISTRUZIONE E SVILUPPO SOCIALE
SA/SA0	DIPARTIMENTO SVILUPPO ECONOMICO
SA0-1	PROGETTI E PROGRAMMI EUROPEI ED INTERNAZIONALI
SA3	SVILUPPO RURALE E MONTANO
SA3-1	TUTELA FLORA E FAUNA
TA/TA0	DIPARTIMENTO AMBIENTE E VIGILANZA AMBIENTALE
TA1	RIFIUTI, BONIFICHE E SICUREZZA SITI PRODUTTIVI
TA2	RISORSE IDRICHE E TUTELA DELL'ATMOSFERA
TA3	SISTEMI NATURALI
TA0-1	VALUTAZIONI AMBIENTALI
UB/UB0	DIPARTIMENTO PIANIFICAZIONE TERRITORIALE ED EDILIZIA
UB1	COORDINAMENTO EDILIZIA – EDILIZIA SCOLASTICA 1
UB2	EDILIZIA SCOLASTICA 2
UC/UC0	DIPARTIMENTO VIABILITA' E TRASPORTI
UC1	COORDINAMENTO VIABILITA' – VIABILITA' 1
UC2	VIABILITA' 2
UC2-1	PROTEZIONE CIVILE
UC3	TRASPORTI E MOBILITA' SOSTENIBILE

¹ Decreto n. 44 del 27/02/2023 avente ad oggetto "Riassetto organizzativo – modifica e ridefinizione della struttura organizzativa e del Funzionigramma con attribuzione ambiti di responsabilità alle strutture organizzative – modifica n.20"

BREVE SINTESI DEI PRESUPPOSTI CARDINE DI ANALISI CONTABILE DEL RENDICONTO

La presente relazione è una analisi qualitativa dei dati presenti negli schemi di bilancio dell'allegato 10 al D.Lgs 118/2011. Verranno per tanto riproposte semplificazioni o rielaborazioni di tali schemi per consentire una comprensione più approfondita delle informazioni presenti nella relazione alla gestione.

In particolare:

Schema di rendiconto e allegati

L'art. 4 del D.M. del 12 ottobre 2021 ha modificato, a decorrere dal rendiconto 2022, l'allegato a/1 (Risultato di amministrazione - quote accantonate) dello schema di rendiconto di cui all'allegato n. 10 al D.Lgs. n. 118/2011, inserendo la riga del fondo di garanzia debiti commerciali.

Infine, con il D.M. del 5 agosto 2022 è stato aggiornato il piano degli indicatori di risultato, degli enti locali e dei loro enti ed organismi strumentali, allegato al D.Lgs. n. 118/2011, approvato con Decreto del Ministero dell'Interno del 22 dicembre 2015. Per quanto concerne il rendiconto, le modifiche introdotte decorrono da quello del 2022. In particolare, sono stati modificati, in riferimento al rendiconto, i seguenti indicatori, prevedendo al denominatore anche le entrate in conto capitale destinate al ripiano del disavanzo:

- allegato 2 (rendiconto enti locali): indicatori 1.1 - Incidenza spese rigide (ripieno disavanzo, personale e debito) su entrate correnti e 12.4 - Sostenibilità disavanzo effettivamente a carico dell'esercizio;
- allegato 4 (rendiconto organismi e enti strumentali): indicatori 1.1 - Incidenza spese rigide (ripieno disavanzo, personale e debito) su entrate correnti e 11.4 - Sostenibilità disavanzo effettivamente a carico dell'esercizio.

Riaccertamento ordinario residui – PNRR

Le risorse PNRR, essendo contributi a rendicontazione legati all'evoluzione del cronoprogramma di spesa, vengono reimputate contestualmente (entrata e spesa) e non danno luogo alla costituzione del FPV di spesa, tranne nel caso in cui l'Ente abbia già incassato le relative risorse sull'esercizio 2022 e ricorrano le condizioni indicate dall'allegato 4/2 al D.Lgs. 118/2011 al punto 5.4.8. (formazione del FPV per la spesa concernenti il livello minimo di progettazione) e al punto 5.4.9. (conservazione del FPV per le spese non ancora impegnate). Diversamente le risorse riscosse confluiscono in avanzo vincolato da trasferimenti.

Fanno eccezione i contributi PNRR per la transizione digitale, in quanto trattasi di contributi a raggiungimento di obiettivo e per i quali non è previsto alcun anticipo di risorse,

Agenti contabili

In tema di conti degli agenti contabili ex art. 233 del TUEL, la sentenza n. 238/2022 della Sezione giurisdizionale regionale per il Veneto della Corte dei Conti, ha fornito alcuni spunti che è bene dar conto in questa sede.

La sentenza afferma che, nel caso di più agenti contabili succedutisi nell'anno, la rendicontazione cumulativa non permette di individuare in modo specifico la gestione di competenza di ciascun contabile al fine dell'accertamento della regolarità e, in ultima istanza, della relativa responsabilità. Quindi, in tal caso, ogni agente deve presentare distintamente il conto della propria gestione.

La Sezione veneta afferma inoltre che l'attività di approvazione dei rendiconti periodici (parificazione) deve necessariamente risiedere in capo ad un soggetto diverso dall'agente, avendo natura intrinseca di atto di controllo interno e non può essere svolta dallo stesso soggetto che quei rendiconti ha compilato (nel caso di agente contabile sostituito dal responsabile finanziario), poiché la coincidenza tra controllore e controllato vanifica la finalità stessa della verifica di regolarità amministrativa e contabile che costituisce il presupposto per il discarico amministrativo dell'agente, con l'imputazione a bilancio delle spese ed il conseguente rimborso all'economista. Pertanto, in tal caso occorre individuare, quale agente contabile, un soggetto diverso dal responsabile finanziario

Fondo crediti di dubbia esigibilità (FCDE)

La facoltà di cui al vigente art. 107-bis del D.L. n. 18/2020 opera anche in riferimento al rendiconto 2022. Infatti gli enti, in tale sede, potranno calcolare il FCDE riferito alle entrate dei titoli 1° e 3°, accantonato nel risultato di amministrazione, calcolando la percentuale di riscossione del quinquennio precedente con i dati del 2019 in luogo di

quelli del 2020 e del 2021. Pertanto, in sede di rendiconto della gestione 2022, invece di prendere a riferimento, ai fini del calcolo del FCDE, il quinquennio 2018/2019/2020/2021/2022, si potrà considerare il quinquennio 2018/2019/2019/2019/2022, conteggiando l'esercizio 2019 tre volte nella media quinquennale.

Fondo di garanzia dei debiti commerciali (FGDC)

L'art. 9, comma 2, del decreto di attuazione del PNRR (il D.L. n. 152/2021) stabilisce che anche per gli esercizi 2022 e 2023 (come per il 2021) le amministrazioni pubbliche possono elaborare l'indicatore relativo al debito commerciale residuo scaduto e non pagato al 31 dicembre sulla base dei propri dati contabili, previo invio alla piattaforma dei crediti commerciali (PCC), entro il 31 gennaio, della comunicazione circa l'ammontare complessivo dello stock di debiti commerciali residui scaduti e non pagati alla fine dell'esercizio, relativa ai due esercizi precedenti, previa verifica da parte del competente organo di controllo di regolarità amministrativa e contabile. Come noto, tale indicatore è uno dei parametri utilizzati ai fini della determinazione del FGDC.

Fondo Perdite società partecipate

L'art. 21 del D.Lgs n. 175/2016 (TUSP) prevede che nel caso in cui società partecipate presentino un risultato di esercizio negativo, le pubbliche amministrazioni locali partecipanti accantonano nell'anno successivo, in apposito fondo vincolato, un importo pari al risultato negativo non immediatamente ripianato, in misura proporzionale alla quota di partecipazione.

In deroga a tale disposizione, l'art. 10 comma 6-bis del D.L. n. 77/2021, in considerazione degli effetti dell'emergenza epidemiologica, stabilisce che l'esercizio 2020 non si computa ai fini dell'applicazione del ridetto art. 21.

Sull'argomento, la Corte dei Conti dell'Emilia-Romagna, con la deliberazione n. 112/2022, ha precisato che le perdite relative al 2020, se non ancora ripianate al termine dell'esercizio 2021, dovranno comunque concorrere alla costituzione del relativo accantonamento, nel bilancio dell'ente locale, in sede di rendicontazione dell'esercizio 2022.

A) Criteri di valutazione utilizzati

Il Rendiconto della gestione 2023² è stato redatto in riferimento alle previsioni di cui agli artt. 227 e successivi del TUEL e dei principi generali di cui all'allegato n.1 del D. Lgs. n. 118/2011, ed in particolare:

- il Conto del bilancio, ai sensi dell'art. 228 del TUEL e dell'art. 3, comma 4, del D.lgs. n. 118/2011;
- il Conto Economico e lo Stato Patrimoniale, ai sensi degli articoli 229 e 230 del TUEL, del postulato (principio generale) n. 17 relativo alla competenza economica di cui all'allegato n.1 del D.lgs. 118/2011 e del principio applicato n. 3 della contabilità economico – patrimoniale di cui all'allegato n. 4/3 del D.lgs. n. 118/2011.

Gli schemi di bilancio utilizzati per la presentazione dei dati sono conformi a quelli previsti dall'allegato n. 10 del decreto legislativo 23 giugno 2011, n. 118 e successive modifiche e coerenti con quelli presenti dall'allegato n. 9 dello stesso decreto relativo alla formazione del bilancio di previsione. Gli allegati al Rendiconto della gestione sono quelli declinati dall'art. 11, comma 4, del D.lgs. n. 118/2011 e successive modifiche nonché dall'art. 227, comma 5, del TUEL.

I documenti contabili contenuti nel Rendiconto sono stati redatti secondo i principi contabili ufficiali che garantiscono, in virtù della loro corretta applicazione, la comparabilità tra i consuntivi dei diversi esercizi. In primo luogo, l'Ente, nel redigere i documenti del sistema di bilancio relativi al conto del bilancio, ha attribuito gli accertamenti di entrata e gli impegni di uscita ai rispettivi esercizi di competenza "potenziata", ciascuno dei quali coincide con l'anno solare rispettando il principio n.1 dell'Annualità. In secondo luogo, l'Ente si contraddistingue per essere una entità giuridica unica e unitarie e per questo motivo il suo bilancio risulta essere unico e unitario. Redigendo il suo bilancio, esso prende in considerazione tutte le sue entrate che permetterà ad esso di sostenere la totalità delle sue spese durante la gestione rispettando così il Principio Generale n.2 dell'Unità. Inoltre, il conto del bilancio redatto dall'Ente comprende tutte le finalità ed i risultati della gestione nonché i valori finanziari, economici e patrimoniali riconducibili a questa amministrazione, in modo da fornire una rappresentazione veritiera e corretta della complessa attività amministrativa prevista ed attuata nell'esercizio. Eventuali contabilità separate, se presenti in quanto espressamente ammesse dalla norma contabile, sono state ricondotte al sistema unico di bilancio entro i limiti temporali dell'esercizio consentendo all'Ente di rispettare il Principio n.3 dell'Universalità. In ultima istanza, l'Ente rispetta il Principio Generale n. 4 di Integrità in quanto iscrive in bilancio tutte le entrate, con i relativi accertamenti, al lordo delle spese sostenute per la riscossione e di altri eventuali oneri ad esse connesse. Allo stesso tempo, riporta tutte le uscite, con i relativi impegni, al lordo delle correlate entrate, senza ricorrere ad eventuali compensazioni di partite. Le informazioni contabili rappresentano fedelmente ed in modo veritiero le operazioni ed i fatti che sono accaduti durante l'esercizio, essendo gli stessi stati rilevati contabilmente secondo la loro natura finanziaria, economica e patrimoniale in conformità alla loro sostanza effettiva e, quindi, alla realtà economica che li ha generati e ai contenuti della stessa, e non solamente secondo le regole e le norme vigenti che ne disciplinano la contabilizzazione formale.

² La funzione fondamentale del rendiconto è quella di fornire una visione annuale della situazione contabile dell'Ente, tuttavia il solo fatto che esso contenga un'esposizione delle risultanze finanziarie dell'esercizio terminato, non consente di per sé un'approfondita interpretazione dei fatti gestionali, richiedendo da un lato una valutazione in termini di rendicontazione delle attività espletate, del grado di raggiungimento degli obiettivi strategici e di quelli operativi definiti in sede di "Documento Unico di Programmazione" (DUP). A fianco di tali "indicazioni" per le quali si rinvia alla parte specifica della relazione dell'Organo Esecutivo, altre informazioni di natura finanziaria si pongono quali elementi indispensabili e sostanziali per definire l'attività amministrativa svolta nel corso dell'esercizio finanziario terminato, consentendo al lettore un'interpretazione maggiormente analitica e comprensibile dei dati esposti nel rendiconto d'esercizio. Per esigenze di organicità del testo, nella prima parte della relazione vengono analizzati gli aspetti finanziari, rinviando alla terza parte la relazione illustrativa dell'organo esecutivo.

Il Rendiconto di Gestione dà la dimostrazione dei risultati di gestione, sia in termini finanziari sia in termini economico patrimoniali: dà conto cioè delle entrate effettivamente realizzate e delle spese effettivamente sostenute.

Il procedimento di formazione del Rendiconto implica anche l'effettuazione di stime; ne consegue che la correttezza dei dati non si riferisce soltanto all'esattezza aritmetica, bensì alla ragionevolezza ed all'applicazione oculata e corretta dei procedimenti di valutazione adottati nella stesura del rendiconto e del bilancio d'esercizio.

La valutazione delle voci o poste contabili è stata fatta ispirandosi a criteri generali della prudenza, della competenza economica e della continuità e costanza delle attività istituzionali.

In ottemperanza al principio della competenza economica, l'effetto delle operazioni e degli altri eventi è stato rilevato contabilmente ed attribuito all'esercizio al quale tali operazioni ed eventi si riferiscono, anche nel caso in cui non si siano concretizzati i relativi movimenti finanziari. La continuità di applicazione dei criteri di valutazione nel tempo rappresenta elemento necessario ai fini della comparabilità delle valutazioni tra i documenti contabili del bilancio di previsione e della rendicontazione e delle singole e sintetiche valutazioni nel tempo, anche connesse con i processi gestionali.

L'analisi delle variazioni tra previsioni e dati definitivi, sia per l'entrata sia per la spesa, permetterà di comprendere in modo ancor più approfondito il risultato finanziario di competenza.

Nelle tabelle sottostanti sono riportati, per l'entrata e poi per la spesa, gli importi relativi a ciascun componente del bilancio così come risultanti all'inizio dell'esercizio (in sede di predisposizione del bilancio) e, successivamente, al termine dello stesso (a seguito delle variazioni intervenute). Si precisa che nella tabella non viene considerato

Di seguito si riportano le principali evidenze del rendiconto della gestione che permettono di valutare analiticamente la reale capacità dell'ente di concretizzare, nel corso della gestione, le previsioni di entrata e di spesa formulate all'inizio dell'anno:

- **ANDAMENTO ENTRATE TRIBUTARIE**
- **ANDAMENTO EQUILIBRI**
- **GESTIONE DEI RESIDUI**
- **GESTIONE DI CASSA**
- **DINAMICA INVESTIMENTI**

ANDAMENTO ENTRATE TRIBUTARIE

RELAZIONE ANDAMENTO DELLE ENTRATE TRIBUTARIE ANNO 2023

Alimentano il bilancio della Città Metropolitana le seguenti entrate tributarie:

- imposta provinciale di trascrizione (IPT);
- imposta sui premi delle assicurazioni obbligatorie dei veicoli a motore (RC AUTO);
- tributo per l'esercizio delle funzioni di tutela, protezione e igiene dell'ambiente (TEFA).

Imposta Provinciale di Trascrizione, IPT

Il decreto legislativo 15 dicembre 1997, n. 446 *“Istituzione dell'imposta regionale sulle attività produttive, revisione degli scaglioni, delle aliquote e delle detrazioni dell'Irpef e istituzione di una addizionale regionale a tale imposta, nonché riordino della disciplina dei tributi locali”*, all'art. 52 riconosceva la potestà regolamentare di province e comuni di disciplinare con regolamento le proprie entrate, anche tributarie, all'art. 56, e attribuiva alle province la facoltà di istituire, con effetto dal 1° gennaio 1999, l'imposta provinciale sulle formalità di trascrizione, iscrizione ed annotazione dei veicoli richiesti al Pubblico Registro Automobilistico, decretata dal 1° gennaio 1999 con deliberazione del Consiglio Provinciale del 06 ottobre 1998, n. 471- 150466.

Imposta sui premi di assicurazione obbligatorie dei veicoli a motore

Il d.lgs. 15 dicembre 1997 n. 446 all'art. 60 attribuiva il gettito dell'imposta sulle assicurazioni contro la responsabilità civile dei veicoli a motore esclusi i ciclomotori alle province e con il D.M. 14 dicembre 1998 n. 457 si approvava il *“Regolamento recante norme per l'attribuzione alle province ed ai comuni del gettito delle imposte sulle assicurazioni, ai sensi dell'articolo 60 del D.Lgs. 15 dicembre 1997, n. 446”*.

A decorrere dall'anno 2012 l'imposta sulle assicurazioni contro la responsabilità civile derivante dalla circolazione dei veicoli a motore, esclusi i ciclomotori, costituisce tributo proprio derivato delle province

Tributo per l'esercizio delle funzioni di tutela, protezione e igiene dell'ambiente (TEFA)

La disciplina relativa al tributo per l'esercizio delle funzioni di tutela, protezione e igiene dell'ambiente, in breve TEFA, è contenuta nell'art. 19 del D.lgs. n. 504/1992 e successive modificazioni. La norma in parola dispone che il tributo sia dovuto, a partire dal 1993, dai medesimi soggetti passivi del prelievo per lo smaltimento dei rifiuti solidi urbani e che, al fine del calcolo, si utilizzi la superficie degli immobili iscritti al ruolo comunale. Detti importi sono poi riscossi unitamente alla tassa sui rifiuti (TARI) di cui all'art. 1, comma 639, della Legge 27/12/2013 n. 147 o alla tariffa avente natura corrispettiva di cui all'art. 1, comma 668, della medesima legge.

Il gettito complessivo delle entrate prodotto è stato, per il 2023:

L'andamento delle entrate IPT e RcAuto costituiscono circa il 90% del gettito complessivo. Preme sottolineare che queste risorse risentono fortemente dell'andamento del mercato dell'auto, hanno come presupposto impositivo beni mobili, influenzabili da fattori esterni. Il periodo della pandemia da Covid-19 è un esempio eclatante di cosa può intervenire sui gettiti di queste entrate, negli anni successivi in conseguenza di ciò, si è assistito a difficoltà dovute a reperimento di materiali per la costruzione dei mezzi (crisi componentistica) o eventi bellici che creano instabilità e incertezza sul futuro.

Come si nota i prospetti esposti di Ipt ed Rc auto presentano una leggera differenza dal primo report sull'accertato complessivo in entrata dovuto al fatto che entrambe le tabelle registrano dati che provengono rispettivamente dai versamenti ACI e dal portale dell'Agenzia delle Entrate per Rc auto. Gli importi della prima sintesi sull'accertato in entrata si scompongono come segue:

IPT

CAPITOLO	DESCRIZIONE CAPITOLO	IMPORTO
6578	IMPOSTA PROVINCIALE DI TRASCRIZIONE, ANNOTAZIONE, ISCRIZIONE VEICOLI AL P.R.A. (I.P.T.)	92.583.128,43
15319	IMPOSTA PROVINCIALE DI TRASCRIZIONE - ACCERTAMENTI PER EVASIONE	25.339,74
20693	IMPOSTA PROVINCIALE DI TRASCRIZIONE - ACCERTAMENTI PER EVASIONE - CREDITI STRALCIATI	4.006,01
	Totale	92.612.474,18

RC AUTO

CAPITOLO	DESCRIZIONE CAPITOLO	IMPORTO
6579	IMPOSTA PROVINCIALE DI TRASCRIZIONE, ANNOTAZIONE, ISCRIZIONE VEICOLI AL P.R.A. (I.P.T.)	78.579.048,04
9141	IMPOSTA PROVINCIALE DI TRASCRIZIONE - ACCERTAMENTI PER EVASIONE	4.156,33
	Totale	78.583.204,37

Si evidenzia che il mercato dell'auto ha avuto un buon andamento dal mese di marzo 2023 grazie agli incentivi stanziati dal Governo e del miglioramento nella produzione di microchip, elementi essenziali per garantire la fabbricazione dei mezzi.

RELAZIONE SULLA GESTIONE - NOTA INTEGRATIVA AL RENDICONTO 2023

Competenza	Stanziamiento 2022	Accertato 2022	Riscosso 2022	Stanziamo Finale 2023	Accertato 2023	Riscosso 2023	Accertato 2023 - stanziato 2023	Accertato 2023 /Stanziamo 2023	Riscosso/ Accertato 2023	variazione accertamenti % (2023-2022)	variazione riscossioni % (2023-2022)
TOTALE ENTRATE CORRENTI	173.703.075	178.660.186	178.591.778	187.902.882	192.484.549	192.206.976	4.581.667	102,44%	99,86%	7,74%	7,62%
1 - ENTRATE CORRENTI DI NATURA TRIBUTARIA, CONTRIBUTIVA E PEREQUATIVA	173.703.075	178.660.186	178.591.778	187.902.882	192.484.549	192.206.976	4.581.667	102,4%	99,9%	7,7%	7,62%
1010139 - Imposta sulle assicurazioni RC auto	76.735.275	77.215.373	77.215.373	79.350.000	78.583.204	78.331.654	-766.796	99,0%	99,7%	1,8%	1,45%
1010140 - Imposta di iscrizione al pubblico registro automobilistico (PRA)	77.722.000	80.653.613	80.624.828	88.401.082	92.612.474	92.601.739	4.211.392	104,8%	100,0%	14,8%	14,86%
1010152 - Tassa occupazione spazi e aree pubbliche	18.549.000	0	0	0	0	0	0	-	-	-	-
1010160 - Tributo per l'esercizio delle funzioni di tutela, protezione e igiene dell'ambiente	696.800	20.065.739	20.028.378	19.450.000	20.555.309	20.548.554	1.105.309	105,7%	100,0%	2,4%	2,60%
1010199 - Altre imposte, tasse e proventi n.a.c.	0	707.529	705.266	701.800	728.846	720.314	27.046	103,9%	98,8%	3,0%	2,13%
1010408 - Tributo provinciale deposito in discarica dei rifiuti solidi	0	17.932	17.932	0	4.503	4.503	4.503	-	100,0%	-74,9%	-74,89%
1010498 - Altre compartecipazioni alle province	0	0	0	0	213	213	213	-	100,0%	-	-

Le entrate tributarie 192.484.549,10 registrano complessivamente un aumento dell'7,74% rispetto al rendiconto 2022, per un generale incremento del Tributo Tutela ambiente, dell'IPT e dell'RC Auto.

Nello specifico, l'Imposta sui premi R.C.Auto, pari ad Euro 78.583.204,00 presenta un aumento di Euro (+1,80%) rispetto all'accertato 2022, a seguito del rialzo costante delle tariffe assicurative che ha determinato un maggior gettito dell'imposta.

L'imposta Provinciale di Trascrizione (IPT) registra accertamenti per Euro 92.612.474,00 e presenta un aumento rispetto al rendiconto 2022 del (+14,80%). Tale aumento è determinato soprattutto dalla maggiore disponibilità di prodotti presso le reti di vendita e in parte dagli incentivi economici per l'acquisto di veicoli non inquinanti - non sono stati tuttavia raggiunti i livelli pre pandemia. Il Tributo provinciale per l'Esercizio delle Funzioni di tutela, protezione ed igiene dell'Ambiente (TEFA), presenta accertamenti per Euro 20.555.309,00 registrando un incremento dell' + 2,40% rispetto all'esercizio precedente. L'ammontare del tributo essendo una percentuale della TARI (5%) varia sulla base degli adeguamenti tariffari previsti nei piani economico-finanziari relativi al servizio di raccolta e smaltimento dei rifiuti ed è correlato alla tempistica di riscossione della medesima TARI comunale.

ANDAMENTO DELLE ENTRATE TRIBUTARIE IMPOSTA PROVINCIALE DI TRASCRIZIONE- RCAUTO NEL 2023

IPT

I.P.T.	Anno 2022		Anno 2023		VARIAZIONE INCASSI (2023-2022)	
	IMPOSTA	numero pratiche	IMPOSTA	numero pratiche	VALORI	%
	A)	B)	C)	D)	C-A	[C/A]-1
dicembre ultimi giorni incassi anno successivo	1.392.764,77	4514	2.281.615,00	7499	888.850,23	63,82%
gennaio	4.980.313,60	16210	6.880.049,52	22034	1.899.735,92	38,14%
febbraio	6.373.841,20	21105	7.413.911,30	24074	1.040.070,10	16,32%
marzo	7.268.961,40	23832	10.237.128,24	33643	2.968.166,84	40,83%
aprile	6.292.035,73	21977	6.820.761,61	22342	528.725,88	8,40%
maggio	7.853.253,72	26864	8.693.208,05	27930	839.954,33	10,70%
giugno	7.452.503,80	24081	7.998.677,62	25277	546.173,82	7,33%
luglio	6.939.325,43	22221	7.123.088,98	8288	183.763,55	2,65%
agosto	4.488.402,88	15147	4.941.509,69	15666	453.106,81	10,10%
settembre	6.580.211,11	19125	7.768.772,64	24816	1.188.561,53	18,06%
ottobre	7.771.064,68	24998	8.491.720,56	27379	720.655,88	9,27%
novembre	7.748.870,80	24933	8.708.122,77	28936	959.251,97	12,38%
dicembre	5.462.741,53	17604	5.224.562,45	17556	-238.179,08	-4,36%
TOTALE	80.604.290,65	262.611	92.583.128,43	285.440	11.978.837,78	14,86%

RC AUTO

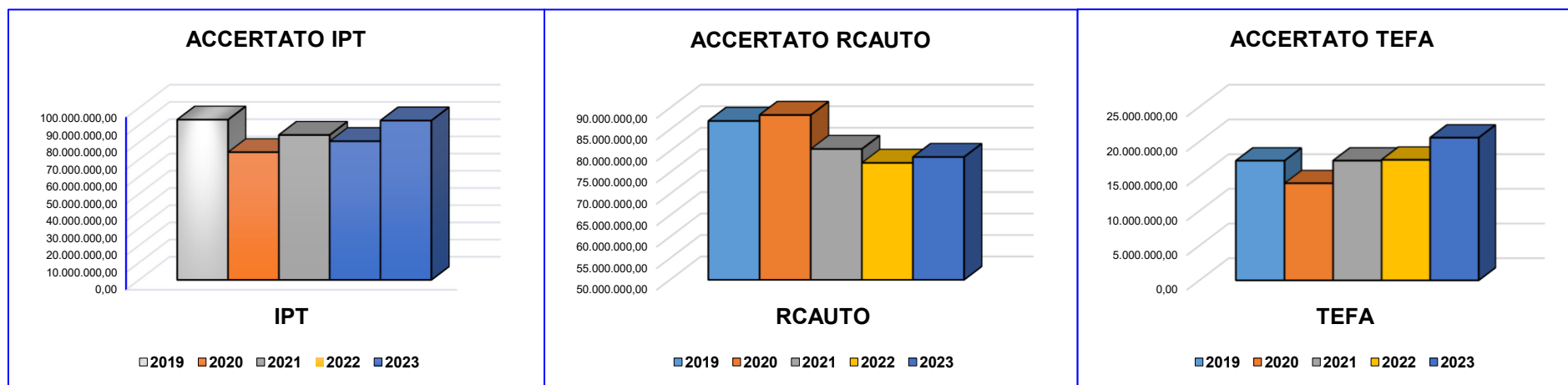
R.C.A.		ANNO 2022	ANNO 2023	VARIAZIONE INCASSI (2023-2022)
		16,00%	16,00%	(2023/2022)-1
GENNAIO	novembre	2.747,80	56.726,23	
GENNAIO	dicembre	175.675,95	228.833,05	30,26%
FEBBRAIO	dicembre	7.081.616,61	6.955.684,58	-1,77%
MARZO	gennaio	6.651.914,65	7.170.743,12	7,80%
APRILE	febbraio	5.898.462,53	5.131.641,10	-13,00%
MAGGIO	marzo	6.500.801,10	7.601.598,31	16,93%
GIUGNO	aprile	6.285.339,61	6.068.321,03	-3,45%
LUGLIO	maggio	6.974.729,43	7.985.013,53	14,48%
AGOSTO	giugno	6.793.904,02	7.188.499,89	5,81%
SETTEMBRE	luglio	7.333.780,16	7.954.702,60	8,47%
OTTOBRE	agosto	4.085.825,54	4.445.386,71	8,80%
NOVEMBRE	settembre	6.159.694,38	6.573.386,84	6,72%
DICEMBRE	ottobre	6.538.760,68	7.569.419,68	15,76%
DICEMBRE	novembre	6.732.120,29	3.649.091,37	-45,80%
TOTALE GENERALE		77.215.372,75	78.579.048,04	1,77%

Province e Città Metropolitane non hanno una gestione fiscale azionabile che consenta loro di dare stabilità ai bilanci in occasione di eventi straordinari esterni per le seguenti ragioni:

- l'imposta riguarda un bene mobile, che può essere registrato in province con pressione fiscale inferiore (fenomeno del dumping fiscale);
- il settore "dell'automotive" è un mercato saturo con poca possibilità espansiva (in media ogni famiglia ha già più di due auto) che risente delle politiche ambientali a favore di altre forme meno inquinanti per la mobilità delle persone.

Analizzando le maggiori entrate tributarie dell'Ente (IPT – RCAuto e TEFA) per la sola parte di competenza si ottiene il seguente risultato.

COMPETENZA PURA	Accertato 2019	Accertato 2020 covid	Accertato 2021 covid	Accertato 2022	Accertato 2023
IPT	93.111.451,56	74.195.328,79	84.218.948,60	80.604.290,65	92.583.128,43
RCAUTO	86.981.641,92	88.359.979,39	80.451.872,67	77.215.372,75	78.579.348,04
TEFA	17.239.584,85	13.979.044,56	17.243.167,44	17.363.825,39	18.136.674,79
TOTALE parziale	197.332.678,33	176.534.352,74	181.913.988,71	175.183.488,79	189.299.151,26
	95,20%	97,80%	96,30%	98,10%	98,35%
TOTALE TITOLO I	207.176.891,29	180.426.501,18	188.986.854,34	178.660.185,66	192.471.602,74



Diventa evidente il rapporto fra calo del gettito delle entrate che hanno come oggetto impositivo il veicolo (IPT 48% e RCAuto 41%) e andamento del mercato dell'auto, mentre il TEFA, passato sulla tassazione TARI sugli immobili rimane sostanzialmente stabile.

ANDAMENTO EQUILIBRI DI GESTIONE

Entrate - Dettaglio per Tipologia 2023 – Dati arrotondati							
Competenza	Stanziato Iniziale 2023	Stanziato Finale 2023	Accertato 2023	Riscosso 2023	Differenza (Accertato 2023 - stanziato 2023)	Accertato 2023 /Stanziato 2023	Riscosso/ Accertato 2023
TOTALE ENTRATE CORRENTI	249.863.083	262.101.748	264.116.668	242.777.314	2.014.920	100,8%	91,9%
1 - ENTRATE CORRENTI DI NATURA TRIBUTARIA, CONTRIBUTIVA E PEREQUATIVA	185.351.800	187.902.882	192.484.549	192.206.976	4.581.667	102,4%	99,9%
1010139 - Imposta sulle assicurazioni RC auto	79.800.000	79.350.000	78.583.204	78.331.654	-766.796	99,0%	99,7%
1010140 - Imposta di iscrizione al pubblico registro automobilistico (PRA)	85.050.000	88.401.082	92.612.474	92.601.739	4.211.392	104,8%	100,0%
1010152 - Tassa occupazione spazi e aree pubbliche	0	0	0	0	0	-	
1010160 - Tributo per l'esercizio delle funzioni di tutela, protezione e igiene dell'ambiente	19.800.000	19.450.000	20.555.309	20.548.554	1.105.309	105,7%	100,0%
1010199 - Altre imposte, tasse e proventi n.a.c.	701.800	701.800	728.846	720.314	27.046	103,9%	98,8%
1010408 - Tributo provinciale deposito in discarica dei rifiuti solidi	0	0	4.503	4.503	4.503	-	100,0%
1010498 - Altre compartecipazioni alle province	0	0	213	213	213	-	100,0%
2 - TRASFERIMENTI CORRENTI	44.173.860	51.779.675	46.636.707	28.788.355	-5.142.968	90,1%	61,7%
2010101 - Trasferimenti correnti da Amministrazioni Centrali	25.161.698	25.970.418	25.247.627	24.170.371	-722.791	97,2%	95,7%
2010102 - Trasferimenti correnti da Amministrazioni Locali	14.839.456	20.892.096	17.927.018	1.998.147	-2.965.077	85,8%	11,1%
2010501 - Trasferimenti correnti dall'Unione Europea	3.699.782	4.242.916	2.639.623	2.105.861	-1.603.293	62,2%	79,8%
2010302 - Altri trasferimenti correnti da imprese	453.616	590.405	741.426	463.617	151.021	125,6%	62,5%
2010401 - Trasferimenti correnti da Istituzioni Sociali Private	19.307	83.841	81.013	50.361	-2.828	96,6%	62,2%
					0	#DIV/0!	
3 - ENTRATE EXTRATRIBUTARIE	20.337.423	22.419.191	24.995.412	21.781.983	2.576.221	111,5%	87,1%
3050200 - Rimborsi in entrata	3.202.348	3.980.781	1.950.708	1.598.938	-2.030.073	49,0%	82,0%
3030300 - Entrate derivanti dalla distribuzione di dividendi	5.341.778	5.342.078	6.310.524	5.364.148	968.446	118,1%	85,0%

RELAZIONE SULLA GESTIONE - NOTA INTEGRATIVA AL RENDICONTO 2023

Entrate - Dettaglio per Tipologia 2023 - Dati arrotondati							
Competenza	Stanziato Iniziale 2023	Stanziato Finale 2023	Accertato 2023	Riscosso 2023	Differenza (Accertato 2023 - stanziato 2023)	Accertato 2023 /Stanziato 2023	Riscosso/ Accertato 2023
3040200 - Indennizzi di assicurazione	2.800.000	2.800.000	2.900.000	2.900.000	100.000	103,6%	100,0%
3010300 - Proventi derivanti dalla gestione dei beni	2.215.100	2.224.550	2.495.912	1.987.265	271.362	112,2%	79,6%
3010200 - Entrate dalla vendita e dall'erogazione di servizi	1.537.200	1.572.200	1.449.895	1.420.237	-122.305	92,2%	98,0%
3020100 - Entrate da amministrazioni pubbliche derivanti dall'attività di controllo e repressione delle irregolarità e degli illeciti	2.040.000	2.075.572	4.818.884	4.818.884	2.743.312	232,2%	100,0%
3059900 - Altre entrate correnti n.a.c.	1.309.097	2.682.109	2.754.312	2.079.023	72.202	102,7%	75,5%
3020300 - Entrate da Imprese derivanti dall'attività di controllo e repressione delle irregolarità e degli illeciti	1.071.200	1.071.200	1.515.429	1.105.212	444.229	141,5%	72,9%
3020200 - Entrate da famiglie derivanti dall'attività di controllo e repressione delle irregolarità e degli illeciti	718.700	568.700	706.775	417.927	138.075	124,3%	59,1%
3050100 - Indennizzi di assicurazione	87.000	87.000	80.697	80.697	-6.303	92,8%	100,0%
3010100 - Vendita di beni	15.000	15.000	12.278	9.653	-2.722	81,9%	78,6%
4 - ENTRATE IN CONTO CAPITALE	156.119.340	104.632.424	83.718.622	53.378.428	-20.913.802	80,0%	63,8%
4020100 - Contributi agli investimenti da amministrazioni pubbliche	154.535.052	102.881.887	83.072.503	52.873.046	-19.809.384	80,7%	63,6%
4050300 - Entrate in conto capitale dovute a rimborsi, recuperi e restituzioni di somme non dovute o incassate in eccesso	910.000	945.427	35.427	35.427	-910.000	3,7%	100,0%
4020500 - Contributi agli investimenti dall'Unione Europea e dal Resto del Mondo	474.255	501.498	107.769	0	-393.730	21,5%	0,0%
4031400 - Altri trasferimenti in conto capitale dall'Unione Europea e dal Resto del Mondo		0	0	0	0	-	
4040100 - Alienazione di beni materiali	25.000	25.000	163.276	163.276	138.276	653,1%	100,0%
4020300 - Contributi agli investimenti da Imprese	0	164.378	263.539	263.539	99.161	160,3%	100,0%
4020400 - Contributi agli investimenti da Istituzioni Sociali Private	175.034	114.234	64.108	31.139	-50.125	56,1%	48,6%
4031200 - Altri trasferimenti in conto capitale da Imprese		0	12.000	12.000	12.000	-	
5 - ENTRATE DA RIDUZIONE DI ATTIVITA' FINANZIARIE	0	0	0	0	0	-	0

RELAZIONE SULLA GESTIONE - NOTA INTEGRATIVA AL RENDICONTO 2023

Entrate - Dettaglio per Tipologia 2023 – Dati arrotondati							
Competenza	Stanziato Iniziale 2023	Stanziato Finale 2023	Accertato 2023	Riscosso 2023	Differenza (Accertato 2023 - stanziato 2023)	Accertato 2023 /Stanziato 2023	Riscosso/ Accertato 2023
5040700 - Prelievi da depositi bancari					0		
					0		
ALTRE ENTRATE (Titolo 7 + 9)	219.785.100	269.980.090	108.968.988	106.498.066	-161.011.102	40,4%	97,7%
9 - ENTRATE PER CONTO TERZI E PARTITE DI GIRO	189.785.100	239.980.090	108.968.988	106.498.066	-131.011.102	45,4%	97,7%
7 - ANTICIPAZIONI DA ISTITUTO TESORIERE/CASSIERE	30.000.000	30.000.000	0	0	-30.000.000	0,0%	0,0%
TOTALE ENTRATE	625.767.523	636.714.262	456.804.278	402.653.808	-179.909.984	71,7%	88,1%

RELAZIONE SULLA GESTIONE - NOTA INTEGRATIVA AL RENDICONTO 2023

Spese per natura dati arrotondati														
Titolo	Macroaggregato	Stanziano Iniziale 2023	Stanziano Finale 2023	Impegni 2023	Prenotazioni 2023	Impegni puri 2023	Pagamenti 2023	Impegnato 2023 - stanziato 2023	Impegnato/stanziato 2023	% Speso/Impegnato 2023	Residui iniziali 2023	Riscossioni c/residui 2023	Tasso di smaltimento dei residui 2023	Residui Iniziali/ Stanziamento 2023
1	1010000 - Redditi da lavoro dipendente	39.938.325	43.183.263	40.237.536	41.013	40.196.523	38.181.479	-2.945.728	93%	95%	3.747.826	3.079.740	82,2%	8,7%
1	1020000 - Imposte e tasse a carico dell'ente	3.734.633	4.963.589	4.106.701	876.031	3.230.670	3.661.798	-856.888	83%	89%	464.046	377.106	81,3%	9,3%
1	1030000 - Acquisto di beni e servizi	56.533.807	79.476.760	67.440.476	37.849.619	29.590.857	42.908.013	-12.036.285	85%	64%	25.641.934	23.269.269	90,7%	32,3%
1	1040000 - Trasferimenti correnti	99.633.898	113.171.845	101.695.478	2.274.732	99.420.746	96.355.737	-11.476.367	90%	95%	69.387.300	68.326.340	98,5%	61,3%
1	1070000 - Interessi passivi	19.037.360	18.723.880	18.274.732	-	18.274.732	16.822.865	-449.148	98%	92%	658.982	658.615	99,9%	3,5%
1	1080000 - Altre spese per redditi da capitale	-	-	-	-	-	-	0	-	-	-	-	0,0%	-!
1	1090000 - Rimborsi e poste correttive delle entrate	2.260.772	2.923.428	795.340	14.512	780.829	743.811	-2.128.087	27%	94%	127.590	60.586	47,5%	4,4%
1	1100000 - Altre spese correnti	8.322.994	12.366.732	1.606.881	759.494	847.387	1.204.931	-10.759.852	13%	75%	1.377.032	737.386	53,5%	11,1%
1 - Spese correnti		229.461.787	274.809.498	234.157.144	41.815.400	192.341.744	199.878.635	-82.467.754	70%	104%	101.404.709	96.509.043	95,2%	36,9%
2	2020000 - Investimenti fissi lordi e acquisto di terreni	189.864.969	135.794.847	88.427.721	55.057.848	33.369.873	70.310.766	-47.367.126	-33.369.873	-21.687.975	20.298.573	17.574.900	86,6%	14,9%
2	2030000 - Contributi agli investimenti	17.654.943	27.726.156	16.437.743	1.405.014	15.032.730	11.354.272	-11.288.412	-15.032.730	13.627.716	1.271.167	1.211.279	95,3%	4,6%
2	2040000 - Altri trasferimenti in conto capitale	-	-	-	-	-	-	0	0	0	-	-	-	-
2	2050000 - Altre spese in conto capitale	30.938.302	147.100.299	19.017	-	19.017	19.017	-147.081.281	-19.017	19.017	-	-	-	0,0%
2 - Spese in conto capitale		238.458.214	310.621.301	104.884.482	56.462.861	48.421.620	81.684.055	-262.199.681	16%	169%	21.569.740	18.786.179	87,1%	6,9%
4	4010000 - Rimborso di titoli obbligazionari	7.786.730	7.786.724	7.786.724	-	7.786.724	7.786.724	0	-7.786.724	7.786.724	-	-	-	0,0%
4	4030000 - Rimborso mutui e altri finanziamenti a medio lungo termine	14.206.130	14.206.126	14.171.687	-	14.171.687	13.347.214	-34.439	-14.171.687	14.171.687	847.959	847.959	100,0%	6,0%
4 - Rimborso Prestiti		21.992.860	21.992.850	21.958.411	-	21.958.411	21.133.938	-34.439	100%	96%	847.959	847.959	100,0%	3,9%
5	5010000 - Chiusura Anticipazioni ricevute da istituto tesoriere/cassiere	30.000.000	30.000.000	-	-	-	-	-30.000.000	0	0	-	-	-	0,0%

RELAZIONE SULLA GESTIONE - NOTA INTEGRATIVA AL RENDICONTO 2023

Spese per natura dati arrotondati														
Titolo	Macroaggregato	Stanziato Iniziale 2023	Stanziato Finale 2023	Impegni 2023	Prenotazioni 2023	Impegni puri 2023	Pagamenti 2023	Impegnato 2023 - stanziato 2023	Impegnato/ stanziato 2023	% Speso/ Impegnato 2023	Residui iniziali 2023	Riscossioni c/residui 2023	Tasso di smaltimento dei residui 2023	Residui Iniziali/ Stanziamento 2023
5 - Chiusura Anticipazioni ricevute da istituto tesoriere/cassiere		30.000.000	30.000.000	-	-	-	-	-30.000.000	0%					0,0%
7	7010000 - Uscite per partite di giro	185.785.500	235.785.500	108.105.637	-	108.105.637	102.960.772	-127.679.863	-108.105.637	108.105.637	2.452.327	2.430.477	99,1%	1,0%
7	7020000 - Uscite per conto terzi	3.999.600	4.194.590	863.351	-	863.351	591.301	-3.331.239	-863.351	863.351	2.177.657	367.527	16,9%	51,9%
7 - Spese per conto terzi e partite di giro		189.785.100	239.980.090	108.968.988	-	108.968.988	103.552.072	-131.011.102	45%	95%	4.629.984	2.798.004	60,4%	1,9%
Totale		709.697.961	877.403.738	469.969.025	98.278.262	371.690.763	406.248.700	-505.712.975	42%	109%	128.452.392	118.941.184	92,6%	14,6%

Equilibrio di bilancio - Entrate e spese - Riscossioni e pagamenti				
Riscossioni complessive, pagamenti complessivi (c/C + c/R)				
Titolo	2022	2023	2023-2022	
1 - ENTRATE CORRENTI DI NATURA TRIBUTARIA, CONTRIBUTIVA E PEREQUATIVA	178.814.410	192.443.690	13.629.281	
2 - TRASFERIMENTI CORRENTI	50.327.920	55.112.697	4.784.777	
3 - ENTRATE EXTRATRIBUTARIE	14.985.573	24.247.289	9.261.715	
ENTRATE CORRENTI	244.127.903	271.803.676	27.675.773	
1 - SPESE CORRENTI	197.967.202	296.387.780	98.420.578	
4 - RIMBORSO PRESTITI	46.756.432	21.981.896	-24.774.535	
SPESE CORRENTI	244.723.634	318.369.676	73.646.042	
ENTRATE CORRENTI - SPESE CORRENTI	-595.731	-46.566.001	-45.970.269	
4 - ENTRATE IN CONTO CAPITALE	45.786.864	64.579.908	18.793.044	
ENTRATE IN C/CAPITALE	45.786.864	64.579.908	18.793.044	
2 - SPESE IN CONTO CAPITALE	49.691.473	100.470.132	50.778.658	
SPESE IN C/CAPITALE	49.691.473	100.470.132	50.778.658	
ENTRATE IN C/CAPITALE - SPESE IN C/CAPITALE	-3.904.609	-35.890.224	-31.985.615	
TOTALE	-4.500.341	-82.456.224	-77.955.884	

GESTIONE DEI RESIDUI

Con Decreto della Consigliera delegata della Città metropolitana di Torino n. 108/2024 del 10/04/2024 si è provveduto al riaccertamento ordinario dei residui attivi e passivi ai sensi dell'art. 228 comma 3 del TUEL e dell'art. 3 comma 4 del D.Lgs. 118/2011 e smi.

Il Collegio dei Revisori con proprio verbale n. 10 del 09/04/2024 ha espresso parere sul riaccertamento ordinario dei residui al 31.12.2023. Il riaccertamento ordinario dei residui è un procedimento contabile di verifica annuale che sta alla base della corretta determinazione dell'effettiva consistenza dell'avanzo di amministrazione approvato nel rendiconto annuale della gestione finanziaria 2023.

L'azione ha avuto come sbocco iniziale l'approvazione da parte di ogni Dirigente di Direzione responsabile del proprio budget attribuito nel PEG di una autonoma determinazione di riaccertamento ordinario dei residui 2023 e antecedenti, sia in ambito di impegno che di accertamento effettivo.

In particolare sono state puntualmente riportate le motivazioni delle singole azioni svolte su ogni movimento contabile in base ai principi contabili di cui all'allegato 4.2 del Dlgs 118/2011 e s.m.i.:

ROR. ENTRATA

- riduzione del residuo attivo di entrata;
- conferma dei presupposti del residuo attivo;
- re imputazione sul 2023 o successivi del residuo.

Anno Accertamento	Residuo Da Riaccertare	Residuo eliminato	Residuo reimputato al 2024	Residuo reimputato al 2025	Residuo reimputato al 2026	Residuo da mantenere dopo riaccertamento ordinario	Incidenza residui mantenuti
2009 Totale	17.836,97	0,00	0,00	0,00	0,00	17.836,97	0,01%
2012 Totale	1.658,49	1.658,49	0,00	0,00	0,00	0,00	0,00%
2014 Totale	900,24	900,24	0,00	0,00	0,00	0,00	0,00%
2015 Totale	12.314.813,06	7.716,24	0,00	0,00	0,00	12.307.096,82	9,34%
2016 Totale	508.125,24	142.810,28	0,00	0,00	0,00	365.314,96	0,28%
2017 Totale	1.495.330,23	484.069,13	0,00	0,00	0,00	1.011.261,10	0,77%
2018 Totale	966.422,88	407.217,48	0,00	0,00	0,00	559.205,40	0,42%
2019 Totale	1.727.974,00	350.946,63	0,00	0,00	0,00	1.377.027,37	1,04%
2020 Totale	7.079.247,36	13.025,51	0,00	0,00	0,00	7.066.221,85	5,36%
2021 Totale	24.207.085,16	867.220,37	0,00	0,00	0,00	23.339.864,79	17,71%
2022 Totale	31.708.761,56	78.441,29	0,00	0,00	0,00	31.630.320,27	23,99%
2023 Totale	172.273.268,81	60.107.869,50	57.976.888,23	21.201,06	16.840,00	54.150.470,02	41,08%
Totale complessivo	252.301.424,00	62.461.875,16	57.976.888,23	21.201,06	16.840,00	131.824.619,55	100,00%

residui attivi eliminati euro 62.461.875,16 in quanto non correlati ad obbligazioni giuridiche perfezionate o per i quali non sussistono le ragioni del mantenimento, di cui:

insussistenze registrate su residui attivi	ante < 2023	2.354.005,66	4%
minori accertamenti della competenza	anno 2023	60.107.869,50	96%
		62.461.875,16	

ROR USCITA

- economia di spesa;
- conferma dei presupposti del residuo passivo;
- re imputazione sul 2023 o successivi del residuo.

Anno Impegno	Residuo Da Riaccertare	Residuo eliminato	Residuo reimputato al 2024	Residuo reimputato al 2025	Residuo reimputato al 2026	Residuo da mantenere dopo riaccertamento ordinario	Incidenza residui mantenuti
2003 Totale	33.853,57	0	0	0	0	33.853,57	0,05%
2004 Totale	4.337,37	0	0	0	0	4.337,37	0,01%
2006 Totale	3.707,61	0	0	0	0	3.707,61	0,01%
2007 Totale	19.541,57	0	0	0	0	19.541,57	0,03%
2009 Totale	148,81	0	0	0	0	148,81	0,00%
2011 Totale	2.941,46	2.421,46	0	0	0	520	0,00%
2013 Totale	148,36	0	0	0	0	148,36	0,00%
2014 Totale	11.340,00	0	0	0	0	11.340,00	0,02%
2015 Totale	49.069,41	19.840,68	0	0	0	29.228,73	0,04%
2016 Totale	25.487,78	10.410,88	0	0	0	15.076,90	0,02%
2017 Totale	335.591,21	146.789,46	0	0	0	188.801,75	0,27%
2018 Totale	1.056.667,61	350.267,53	0	0	0	706.400,08	1,00%
2019 Totale	1.073.141,10	601.036,62	0	0	0	472.104,48	0,67%
2020 Totale	1.173.794,79	84.914,70	0	0	0	1.088.880,09	1,54%
2021 Totale	1.287.404,50	144.501,28	0	0	0	1.142.903,22	1,62%
2022 Totale	4.158.431,49	960.063,63	0	0	0	3.198.367,86	4,53%
2023 Totale	258.455.086,67	68.220.099,78	126.455.419,61	21.201,06	38.041,06	63.720.325,16	90,21%
Totale complessivo	267.690.693,31	70.540.346,02	126.455.419,61	21.201,06	38.041,06	70.635.685,56	100,00%

residui passivi eliminati euro 70.540.346,02 in quanto non correlati ad obbligazioni giuridiche perfezionate o per i quali non sussistono le ragioni del mantenimento, di cui:

economie registrate su residui passivi	ante < 2023	-2.320.246,24	3%
minori impegni della competenza	anno 2023	-68.220.099,78	97%

-70.540.346,02

SALDO RESIDUI ELIMINATI

ECONOMIE DI SPESA	70.540.346,02
INSUSSITENZA DI ENTRATE	-62.461.875,16
SALDO	8.078.470,86

RESIDUI ATTIVI REIMPUTATI

Entrate accertate	Parte corrente	Parte c/capitale	Totale complessivo
Reimutate anno 2024	1.379.185,58	56.597.702,65	57.976.888,23
Reimutate anno 2025	21.201,06	0,00	21.201,06
Reimutate anno 2026	16.840,00	0,00	16.840,00
Reimutate anni successivi	0,00	0,00	0,00
totale residui attivi reimputati	1.417.226,64	56.597.702,65	58.014.929,29

RESIDUI PASSIVI REIMPUTATI

Spese impegnate	Parte corrente	Parte c/capitale	Totale complessivo
Reimutate anno 2024	7.575.760,28	118.879.659,33	126.455.419,61
Reimutate anno 2025	21.201,06	0,00	21.201,06
Reimutate anno 2026	38.041,06	0,00	38.041,06
Reimutate anni successivi	0,00	0,00	0,00
totale residui passivi reimputati	7.635.002,40	118.879.659,33	126.514.661,73

RAPPORTO RESIDUI ATTIVI ELIMINATI E NON ELIMINATI

ACCERTAMENTI RESIDUI E ANTE 2023	Residuo eliminato	Residuo non eliminato (somma residui riaccertati e reimputati)	incidenza % (residuo eliminato/non eliminato)
Totale complessivo	62.461.875,16	189.839.548,84	32,90%

RAPPORTO RESIDUI PASSIVI ELIMINATI E NON ELIMINATI

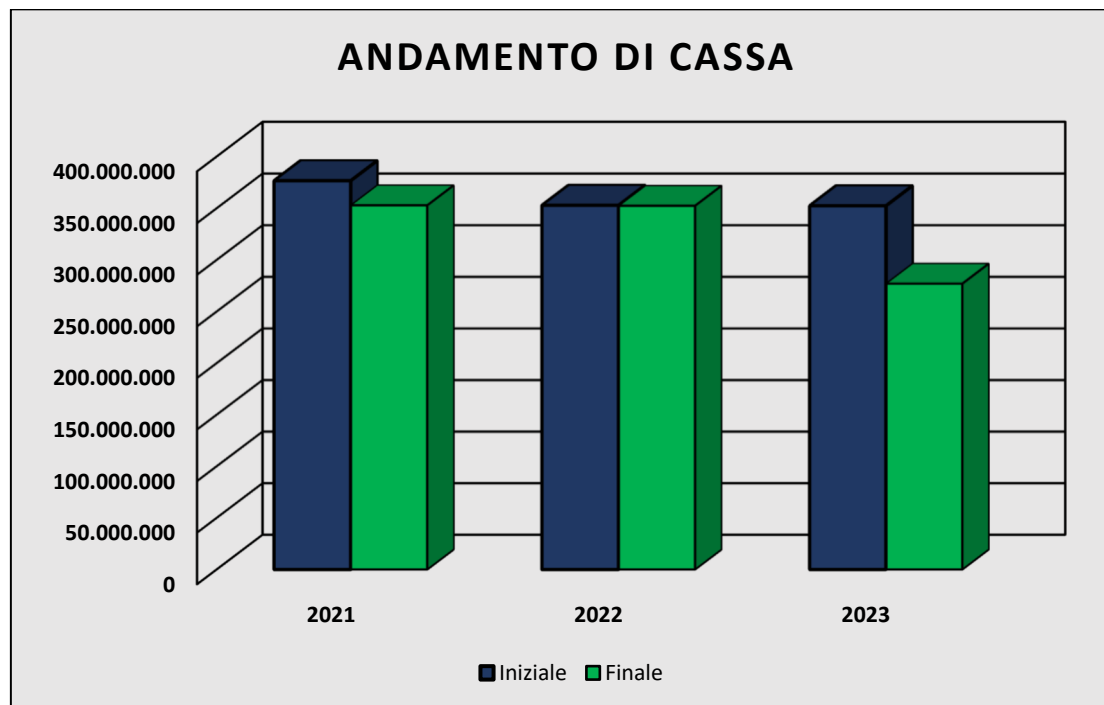
IMPEGNI RESIDUI 2023 E ANTE	Residuo eliminato	Residuo non eliminato (somma residui riaccertati e reimputati)	incidenza % (residuo eliminato/non eliminato)
Totale complessivo	70.540.346,02	197.150.347,29	35,78%

GESTIONE DI CASSA

Equilibrio di bilancio - Entrate e spese - Riscossioni e pagamenti (al netto delle partite di giro)				
Riscossioni complessive, pagamenti complessivi (c/C + c/R)				
Titolo	2022	2023	2023-2022	VARIAZIONE % (2023-2022)
1 - ENTRATE CORRENTI DI NATURA TRIBUTARIA, CONTRIBUTIVA E PEREQUATIVA	178.814.410	192.443.690	13.629.281	7,62%
2 - TRASFERIMENTI CORRENTI	50.327.920	55.112.697	4.784.777	9,51%
3 - ENTRATE EXTRATRIBUTARIE	14.985.573	24.247.289	9.261.715	61,80%
ENTRATE CORRENTI	244.127.903	271.803.676	27.675.773	11,34%
1 - SPESE CORRENTI	197.967.202	296.387.780	98.420.578	49,72%
4 - RIMBORSO PRESTITI	46.756.432	21.981.896	-24.774.535	-52,99%
SPESE CORRENTI	244.723.634	318.369.676	73.646.042	30,09%
ENTRATE CORRENTI - SPESE CORRENTI	-595.731	-46.566.001	-45.970.269	
4 - ENTRATE IN CONTO CAPITALE	45.786.864	64.579.908	18.793.044	41,04%
ENTRATE IN C/CAPITALE	45.786.864	64.579.908	18.793.044	41,04%
2 - SPESE IN CONTO CAPITALE	49.691.473	100.470.132	50.778.658	102,19%
SPESE IN C/CAPITALE	49.691.473	100.470.132	50.778.658	102,19%
ENTRATE IN C/CAPITALE - SPESE IN C/CAPITALE	-3.904.609	-35.890.224	-31.985.615	
TOTALE	-4.500.341	-82.456.224	-77.955.884	

ANDAMENTO DI CASSA 2021 - 2023

	Iniziale	riscossioni	pagamenti	Finale	Delta
2021	376.625.482	338.254.035	362.063.900	352.815.617	-23.809.865
2022	352.815.617	358.817.204	359.258.273	352.374.548	-441.069
2023	352.374.548	449.768.120	525.189.884	276.952.784	-75.421.764
Delta 2023 - 2021					-99.672.698



CONSIDERAZIONI SULL'ANDAMENTO DI CASSA:

Rispetto al 2022 si è avuto un peggioramento della cassa di circa 78 milioni, nonostante un aumento delle entrate per quasi 28 milioni. Tale peggioramento è dovuto in particolare alle maggiori spese registrate:

- 98 milioni circa di spesa corrente
- 51 milioni circa di spesa in conto capitale.

Da un punto di vista analitico:

- Le entrate prioritarie dell'ente rispetto al 2022 si sono incrementate positivamente dell'11,34% ,questo a seguito di un ottimizzazione svolta nell'anno della gestione economico patrimoniale.

- Le spese correnti si sono incrementate complessivamente del 30% è ciò è dovuto a una crescita importante delle spese passando da 197.967.202 del 2022 al 296.387.780 del 2023. Le spese correnti sono comunque parzialmente bilanciate da un minor rimborso prestiti 52,99% rispetto al 2022.

Totale PAGAMENTI QUIETANZATI 2023	Totale INCASSI 2023	DELTA
396.857.911,46	343.835.290,51	- 53.022.620,95

FONTE. Quadro generale riassuntivo 2023 – allegato 10

Dalla tabella su esposta è possibile notare che dai dati di cassa l’Ente dimostra un andamento discontinuo tra somme incassate e somme pagate quietanziate. Tale trend è dovuto da un lato alle anticipazioni di pagamenti fatte su erogazioni dovute nell’ambito dello svolgimento delle funzioni fondamentali/delegate e di PNRR. Dall’altro lato è dovuto alle sempre più onerose contribuzioni poste a carico dell’Ente a concorso della finanza Pubblica rispetto ai trasferimenti ricevuti per lo svolgimento delle funzioni succitate ex L. 56/2014 s.m.i.

RAFFRONTO DEI SOLI TRASFERIMENTI PERVENUTI E CONTRIBUTIONI POSTE A CARICO DI CMTO (EX DL 95/2012 - DL 66/2014 - LEGGE 190/2014)

ANNI	TRASFERIMENTI RICEVUTI DA STATO	PAGAMENTI VERSATI ALLO STATO	SALDO NETTO VERSO CMTO
ANNO 2015	1.701.333,92	-83.486.415,56	-81.785.081,64
ANNO 2016	27.291.052,86	-108.133.727,32	-80.842.674,46
ANNO 2017	25.776.631,75	-108.570.101,38	-82.793.469,63
ANNO 2018	40.287.798,89	-108.548.989,97	-68.261.191,08
ANNO 2019	25.151.063,12	-89.508.551,23	-64.357.488,11
ANNO 2020	50.986.856,22	-89.255.669,73	-38.268.813,51
ANNO 2021	25.342.391,68	-89.254.143,04	-63.911.751,36
ANNO 2022	20.607.463,86	-81.699.659,81	-61.092.195,95
ANNO 2023	21.374.914,58	-81.750.409,10	103.125.323,68
SALDO	238.519.506,88	-840.207.667,14	-438.187.342,06

DINAMICA DEGLI INVESTIMENTI

In base alla programmazione attuale sono in corso di realizzazione 486 lavori per un importo di oltre 566 milioni di euro, di cui:

- 24 già collaudati;
- 146 con collaudo da approvare nel 2024;
- 201 in corso di realizzazione;
- 26 da aggiudicare;
- 84 in fase di progettazione di cui 30 per progetti da avviare nel 2025 e anni successivi.

Fonte di finanziamento	Numero progetti	Importo complessivo
Fondi propri	226	113.080.990,16
Fondi europei	1	409.000,00
Fondi statali	113	222.203.540,60
PNC – PNRR	9	3.071.862,00
PNRR	75	128.872.778,31
Fondi regionali	62	98.949.693,20
Totale	486	566.587.864,27

Nel 2023 gli impegni esigibili sul titolo II si sono fermati a circa 88 milioni di euro. Risulta evidente la necessità di ottimizzare la capacità di spesa dell'ente rispetto all'ammontare di risorse disponibili.

È quindi necessario ridefinire gli obiettivi tenendo conto, da un lato, delle priorità individuate dal Dup vigente, dall'altro delle attività in corso di esecuzione e dei relativi cronoprogrammi.

B) Principali voci del conto del bilancio

RISPETTO DEI PRINCIPI GENERALI DI BILANCIO DURANTE LA GESTIONE E ANALISI EFFETTI DELLA MANOVRA FINANZIARIA E TRIBUTARIA

Come per il bilancio di previsione così la relativa gestione, ancorché in una prima fase in “esercizio provvisorio”, si è caratterizzata dal rispetto dei principi contabili generali contenuti nel D. Lgs.118/2011 e s.m.i., che garantiscono il coordinamento e la trasparenza dei conti pubblici secondo le Direttive dell’Unione Europea e l’adozione di sistemi informativi omogenei e interoperabili.

I citati principi sono qui di seguito elencati:

- 1.principio dell’annualità;
- 2.principio dell’unità;
- 3.principio dell’universalità;
- 4.principio dell’integrità
- 5.principio della veridicità, attendibilità, correttezza e comprensibilità
- 6.principio della significatività e rilevanza
- 7.principio della flessibilità
- 8.principio della congruità
- 9.principio della prudenza
- 10.principio della coerenza
- 11.principio della continuità e costanza
- 12.principio della comparabilità e della verificabilità
- 13.principio della neutralità o imparzialità
- 14.principio della pubblicità
- 15.principio dell’equilibrio di bilancio
- 16.principio della competenza finanziaria
- 17.principio della competenza economica
- 18.principio della prevalenza della sostanza sulla forma

I criteri di accertamento delle entrate sono quelli disciplinati dal principio n. 3 dell’allegato 4/2 al D. Lgs.118/2011 e s.m.i. I criteri di impegno delle spese sono quelli disciplinati dal principio 5 dell’allegato 4/2 al D. Lgs.118/2011 e s.m.i.

Con la pubblicazione in G.U. n. 181 del 04-08-2023 del Decreto 25 luglio 2023, di aggiornamento degli allegati al decreto legislativo 23 giugno 2011, n. 188, recante: «Disposizioni in materia di armonizzazione dei sistemi contabili e degli schemi di bilancio delle regioni, degli enti locali e dei loro organismi, a norma degli articoli 1 e 2 della legge 5 maggio 2009, n. 42», sono apportate, tra l’altro, alcune modifiche agli schemi di bilancio e di rendiconto di gestione.

Le modifiche all’allegato n. 10 si applicano a decorrere dal rendiconto 2023. Le modifiche allo schema di rendiconto di cui all’allegato 10 interessano:

- il prospetto concernente il “Conto del bilancio – Gestione delle entrate”: dopo la voce “FONDO PLURIENNALE VINCOLATO PER SPESE IN CONTO CAPITALE” è inserita la seguente “FONDO PLURIENNALE VINCOLATO PER INCREMENTO DI ATTIVITÀ FINANZIARIE(1)”;
- il prospetto concernente il “Conto del bilancio – Gestione delle entrate”: dopo la voce “- di cui Utilizzo Fondo anticipazioni di liquidità” è inserita la seguente “FONDO DI CASSA AL 1° GENNAIO DELL’ESERCIZIO”;
- il prospetto concernente il “Conto del bilancio – Riepilogo generale delle entrate”: dopo la voce “FONDO PLURIENNALE VINCOLATO PER SPESE IN CONTO CAPITALE” è inserita la seguente “FONDO PLURIENNALE VINCOLATO PER INCREMENTO DI ATTIVITA’ FINANZIARIE”;
- il prospetto concernente il “Conto del bilancio – Riepilogo generale delle entrate”: dopo la voce “- di cui Utilizzo Fondo anticipazioni di liquidità” è inserita la seguente “FONDO DI CASSA AL 1° GENNAIO DELL’ESERCIZIO”;

- il prospetto concernente il Quadro generale riassuntivo: nella nota n. 10 sono eliminate le seguenti parole “al netto dell'accantonamento al Fondo anticipazioni di liquidità, già considerato ai fini della determinazione dell'avanzo/disavanzò di competenza.”;
- il prospetto concernente il ” Equilibri di bilancio”;
- il prospetto concernente l'allegato a) Risultato di amministrazione;
- il prospetto concernente l'allegato b) “Composizione per missione e programmi del fondo pluriennale vincolato dell'esercizio N di riferimento del bilancio”: la descrizione della colonna (x) è sostituita dalla seguente “Riaccertamento degli impegni imputati all'esercizio N e finanziati dal FPV di cui alla lettera a) effettuato nel corso dell'esercizio N (cd. economie di impegno)”;
- il prospetto concernente l'allegato b) “Composizione per missione e programmi del fondo pluriennale vincolato dell'esercizio N di riferimento del bilancio”: la descrizione della colonna (y) è sostituita dalla seguente “Riaccertamento degli impegni finanziati dal FPV di cui alla lettera a) effettuato nel corso dell'esercizio N su impegni imputati agli esercizi successivi a N (cd. economie di impegno)”;
- il prospetto concernente l'allegato b) “Composizione per missione e programmi del fondo pluriennale vincolato dell'esercizio N di riferimento del bilancio”: la nota (x) è sostituita dalla seguente “Indicare le economie, registrate nel corso dell'esercizio e verificate in sede di rendiconto, sugli impegni finanziati dal fondo pluriennale vincolato di cui alla lettera a).

QUADRO GENERALE RIASSUNTIVO 2023

ENTRATE	ACCERTAMENTI	INCASSI	SPES	IMPEGNI	PAGAMENTI
Fondo di cassa all'inizio dell'esercizio Utilizzo avanzo di amministrazione <i>di cui Utilizzo Fondo anticipazioni di liquidità</i>	107.468.140,20	352.374.548,34	Disavanzo di amministrazione	0,00	
	0,00		Disavanzo derivante da debito autorizzato e non contrattori pianato con accensione di prestiti	0,00	
Fondo pluriennale vincolato di parte corrente Fondo pluriennale vincolato in c/capitale <i>di cui Fondo pluriennale vincolato in c/capitale finanziato da debito</i>	8.234.174,34				
Fondo pluriennale vincolato per incremento di attività finanziarie	124.987.162,00				
ENTRATE CORRENTI DI NATURA Titolo 1 TRIBUTARIA, CONTRIBUTIVA E PEREQUATIVA	0,00		Titolo 1 Spese correnti		
Titolo 2 TRASFERIMENTI CORRENTI Titolo 3 ENTRATE EXTRATRIBUTARIE Titolo 4 ENTRATE IN CONTO CAPITALE	0,00		Fondo pluriennale vincolato di parte corrente		
ENTRATE DA RIDUZIONE DI ATTIVITA' FINANZIARIE Titolo 5	192.484.549,10	192.443.690,15		234.157.144,04	296.387.779,78
Totale entrate finali	46.636.706,85	55.112.696,95	Titolo 2 Spese in conto capitale		
	24.995.412,49	24.247.288,55	Fondo pluriennale vincolato in c/capitale <i>di cui Fondo pluriennale vincolato in c/capitale finanziato da debito</i>	6.609.386,31	
	83.718.622,07	64.579.907,88	Titolo 3 Spese per incremento attività finanziarie		
	0,00	6.817.701,84	Fondo pluriennale vincolato per incremento attività finanziarie	104.884.481,79	100.470.131,68
	347.835.290,51	343.201.285,37	Totale spese finali	143.794.972,84	
				0,00	
				0,00	0,00

RELAZIONE SULLA GESTIONE - NOTA INTEGRATIVA AL RENDICONTO 2023

ENTRATE	ACCERTAMENTI	INCASSI	SPES	IMPEGNI	PAGAMENTI
				0,00	
				489.445.984,98	396.857.911,46

ENTRATE	ACCERTAMENTI	INCASSI	SPESE	IMPEGNI	PAGAMENTI
Titolo 6 ACCENSIONE PRESTITI	0,00	0,00	Titolo 4 Rimborso Prestiti	21.958.411,09	21.981.896,46
Titolo 7 ANTICIPAZIONI DA ISTITUTO TESORIERE/CASSIERE	0,00	0,00	<i>Fondo anticipazioni di liquidità</i>	0,00	
Titolo 9 ENTRATE PER CONTO TERZI E PARTITE DIGIRO			Titolo 5 Chiusura Anticipazioni ricevute da istituto tesoriere/cassiere	0,00	0,00
	108.968.987,95	106.566.834,56	Titolo 7 Spese per conto terzi e partite di giro	108.968.987,95	106.350.076,23
			Totale spese dell'esercizioTOTALE	620.373.384,02	525.189.884,15
Totale entrate dell'esercizioTOTALE	456.804.278,46	449.768.119,93	COMPLESSIVO SPESE		
COMPLESSIVO ENTRATEDISAVANZO DI COMPETENZA	697.493.755,00	802.142.668,27	AVANZO DI COMPETENZA/FONDO DI CASSA	620.373.384,02	525.189.884,15
di cui Disavanzo di competenza da debito autorizzato e non contratto (DANC)	0,00			77.120.370,98	276.952.784,12
	0,00				
TOTALE A PAREGGIO	697.493.755,00	802.142.668,27	TOTALE A PAREGGIO	697.493.755,00	802.142.668,27

RELAZIONE SULLA GESTIONE - NOTA INTEGRATIVA AL RENDICONTO 2023

ENTRATE	ACCERTAMENTI	INCASSI	SPESE	IMPEGNI	PAGAMENTI
			GESTIONE DEL BILANCIO		
			a) Avanzo di competenza (+) /Disavanzo di competenza (-)	77.120.370,98	
			b) Risorse accantonate stanziate nel bilancio dell'esercizio2023 (+)	88.300,00	
			c) Risorse vincolate nel bilancio (+)	45.100.021,08	
			d) Equilibrio di bilancio (d=a-b-c)	31.932.049,90	
			di cui Equilibrio di bilancio negativo determinato da debito autorizzato e non contratto (DANC)	0,00	
			GESTIONE DEGLI ACCANTONAMENTI IN SEDE DI RENDICONTO		
			d) Equilibrio di bilancio (+)/(-)	31.932.049,90	
			e) Variazione accantonamenti effettuata in sede di rendiconto'(+)/(-)	25.135.382,81	
			f) Equilibrio complessivo (f=d-e)	6.796.667,09	
			di cui Equilibrio complessivo negativo da DANC che non peggiora il disavanzo di amm.	0,00	
			di cui Equilibrio complessivo negativo da DANC che peggiora il disavanzo di amm.	0,00	

EQUILIBRIO ECONOMICO FINANZIARIO ASSESTATO 2023

Allegato n. 10 - Rendiconto della gestione

VERIFICA EQUILIBRI

EQUILIBRIO ECONOMICO-FINANZIARIO	COMPETENZA (ACCERTAMENTI E IMPEGNI IMPUTATI ALL'ESERCIZIO)
A) Fondo pluriennale vincolato per spese correnti iscritto in entrata	(+) 8.234.174,34
AA) Recupero disavanzo di amministrazione esercizio precedente	(-)
Q1) Fondo pluriennale vincolato per spese titolo 2.04 Altri trasferimenti in conto capitale iscritto in entrata	(+) -
B) Entrate Titoli 1.00 - 2.00 - 3.00 <i>di cui per estinzione anticipata di prestiti</i>	(+) 264.116.668,44
C) Entrate Titolo 4.02.06 - Contributi agli investimenti direttamente destinati al rimborso dei prestiti da amministrazioni pubbliche	(+) -
D)Spese Titolo 1.00 - Spese correnti <i>- di cui spese correnti non ricorrenti finanziate con utilizzo del risultato di amministrazione</i>	(-) 234.157.144,04 20.202.316,43
D1) Fondo pluriennale vincolato di parte corrente (di spesa)	(-) 6.609.386,31
E) Spese Titolo 2.04 - Altri trasferimenti in conto capitale	(-) -
E1) Fondo pluriennale vincolato di spesa - titolo 2.04 Altri trasferimenti in conto capitale	(-) -
F1) Spese Titolo 4.00 - Quote di capitale amm.to dei mutui e prestiti obbligazionari <i>di cui per estinzione anticipata di prestiti</i>	(-) 21.958.411,09
F2) Fondo anticipazioni di liquidità	(-)
G) Somma finale (G=A-AA+Q1+B+C-D-D1-D2-E-E1-F1-F2)	9.625.901,34
ALTRE POSTE DIFFERENZIALI, PER ECCEZIONI PREVISTE DA NORME DI LEGGE E DAI PRINCIPI CONTABILI, CHE HANNO EFFETTO SULL'EQUILIBRIO EX ARTICOLO 162, COMMA 6, DEL TESTO UNICO DELLE LEGGI SULL'ORDINAMENTO DEGLI ENTI LOCALI	
H) Utilizzo avanzo di amministrazione per spese correnti e per rimborso prestiti <i>di cui per estinzione anticipata di prestiti</i>	(+) 26.533.770,24
I) Entrate di parte capitale destinate a spese correnti in base a specifiche disposizioni di legge o dei principi contabili <i>di cui per estinzione anticipata di prestiti</i>	(+)
L) Entrate di parte corrente destinate a spese di investimento in base a specifiche disposizioni di legge o dei principi contabili	(-) 67.345,00
M) Entrate da accensione di prestiti destinate a estinzione anticipata dei prestiti	(+)
O1) RISULTATO DI COMPETENZA DI PARTE CORRENTE (O1=G+H+I-L+M)	36.092.326,58
- Risorse accantonate di parte corrente stanziare nel bilancio dell'esercizio N	(-) 88.300,00
- Risorse vincolate di parte corrente nel bilancio	(-) 12.396.255,93
O2) EQUILIBRIO DI BILANCIO DI PARTE CORRENTE	(-) 23.607.770,65
- Variazione accantonamenti di parte corrente effettuata in sede di rendiconto'(+)/(-)	(-) 25.135.382,81
O3) EQUILIBRIO COMPLESSIVO DI PARTE CORRENTE	- 1.527.612,16
P) Utilizzo avanzo di amministrazione per spese di investimento	(+) 80.934.369,96
Q) Fondo pluriennale vincolato per spese in conto capitale iscritto in entrata	(+) 124.987.162,00
Q1) Fondo pluriennale vincolato per spese titolo 2.04 Altri trasferimenti in conto capitale iscritto in entrata	(-) -
J2) Fondo pluriennale vincolato per spese Titolo 3.01 Acquisizioni di attività finanziarie iscritto in entrata	(+)

RELAZIONE SULLA GESTIONE - NOTA INTEGRATIVA AL RENDICONTO 2023

Allegato n. 10 - Rendiconto della gestione

VERIFICA EQUILIBRI

EQUILIBRIO ECONOMICO-FINANZIARIO	COMPETENZA (ACCERTAMENTI E IMPEGNI IMPUTATI ALL'ESERCIZIO)
R) Entrate Titoli 4.00-5.00-6.00	(+) 83.718.622,07
C) Entrate Titolo 4.02.06 - Contributi agli investimenti direttamente destinati al rimborso dei prestiti da amministrazioni pubbliche	(-) -
I) Entrate di parte capitale destinate a spese correnti in base a specifiche disposizioni di legge o dei principi contabili	(-) -
S1) Entrate Titolo 5.02 per Riscossione crediti di breve termine	(-) -
S2) Entrate Titolo 5.03 per Riscossione crediti di medio-lungo termine	(-) -
T) Entrate Titolo 5.04 relative a Altre entrate per riduzione di attività finanziarie	(-) -
L) Entrate di parte corrente destinate a spese di investimento in base a specifiche disposizioni di legge o dei principi contabili	(+) 67.345,00
M) Entrate da accensione di prestiti destinate a estinzione anticipata dei prestiti	(-) -
U) Spese Titolo 2.00 - Spese in conto capitale	(-) 104.884.481,79
U1) Fondo pluriennale vincolato in c/capitale (di spesa)	(-) 143.794.972,84
V) Spese Titolo 3.01 per Acquisizioni di attività finanziarie	(-) -
Y2) Fondo pluriennale vincolato per spese Titolo 3.01 Acquisizioni di attività finanziarie iscritto in spesa	(-) -
E) Spese Titolo 2.04 - Altri trasferimenti in conto capitale	(+) -
E1) Fondo pluriennale vincolato di spesa - titolo 2.04 Altri trasferimenti in conto capitale	(+) -
Z1) RISULTATO DI COMPETENZA IN C/CAPITALE (Z1) = P+Q-Q1+J2+R-C-I-S1-S2-T+L-M-U-U1-U2-V-Y2+E+ E1)	41.028.044,40
Z/1) Risorse accantonate in c/capitale stanziato nel bilancio dell'esercizio N	(-) -
- Risorse vincolate in c/capitale nel bilancio	(-) 32.703.765,15
Z/2) EQUILIBRIO DI BILANCIO IN C/CAPITALE	8.324.279,25
- Variazione accantonamenti in c/capitale effettuata in sede di rendiconto '(+)/(-)	(-) -
Z3) EQUILIBRIO COMPLESSIVO IN CAPITALE	8.324.279,25
J) Utilizzo risultato di amministrazione per l'incremento di attività finanziarie	(+) -
J1) Fondo pluriennale vincolato per incremento di attività finanziarie iscritto in entrata	(+) -
J2) Fondo pluriennale vincolato per spese Titolo 3.01 Acquisizioni di attività finanziarie iscritto in entrata	(-) -
S1) Entrate Titolo 5.02 per Riscossione crediti di breve termine	(+) -
S2) Entrate Titolo 5.03 per Riscossione crediti di medio-lungo termine	(+) -
T) Entrate Titolo 5.04 relative a Altre entrate per riduzioni di attività finanziarie	(+) -
X1) Spese Titolo 3.02 per Concessione crediti di breve termine	(-) -
X2) Spese Titolo 3.03 per Concessione crediti di medio-lungo termine	(-) -
Y) Spese Titolo 3.04 per Altre spese per incremento di attività finanziarie	(-) -
Y1) Fondo pluriennale vincolato per incremento di attività finanziarie (di spesa)	(-) -
Y2) Fondo pluriennale vincolato per spese Titolo 3.01 Acquisizioni di attività finanziarie iscritto in spesa	(+) -
W1) RISULTATO DI COMPETENZA (W/1 =O1+Z1+J+J1-J2+S1+S2+T-X1-X2-Y-Y1+Y2)	77.120.370,98
Risorse accantonate stanziato nel bilancio dell'esercizio N	88.300,00
Risorse vincolate nel bilancio	45.100.021,08
W2/EQUILIBRIO DI BILANCIO	31.932.049,90
Variazione accantonamenti effettuata in sede di rendiconto	25.135.382,81
W3/EQUILIBRIO COMPLESSIVO	6.796.667,09

Saldo corrente ai fini della copertura degli investimenti pluriennali:

VERIFICA EQUILIBRI

EQUILIBRIO ECONOMICO-FINANZIARIO		COMPETENZA (ACCERTAMENTI E IMPEGNI IMPUTATI ALL'ESERCIZIO)
O1) Risultato di competenza di parte corrente		36.092.326,58
Utilizzo risultato di amministrazione destinato al finanziamento di spese correnti ricorrenti e al rimborso di prestiti al netto del fondo anticipazione di liquidità	(-)	6.331.453,81
Entrate non ricorrenti che non hanno dato copertura a impegni	(-)	
- Risorse accantonate di parte corrente stanziata nel bilancio dell'esercizio N ⁽¹⁾	(-)	88.300,00
- Variazione accantonamenti di parte corrente effettuata in sede di rendiconto (+)/(-) ⁽²⁾	(-)	25.135.382,81
- Risorse vincolate di parte corrente nel bilancio ⁽³⁾	(-)	12.396.255,93
Equilibrio di parte corrente ai fini della copertura degli investimenti plurienn.		- 7.859.065,97

RISULTATO DI AMMINISTRAZIONE E SUO UTILIZZO NELLA GESTIONE

PRINCIPI ATTUATIVI DELL'AVANZO.

Il risultato di amministrazione è applicabile solo al primo esercizio considerato nel bilancio di previsione, per finanziarie le spese che si prevede di impegnare nel corso di tale esercizio imputate al medesimo esercizio e/o a quelli successivi.

Evoluzione del risultato d'amministrazione nell'ultimo triennio:			
	2021	2022	2023
Risultato d'amministrazione (A)	€ 232.603.374,03	€ 218.090.658,45	€ 187.737.358,96
<i>composizione del risultato di amministrazione:</i>			
Parte accantonata (B)	€ 90.556.376,54	€ 72.374.902,04	€ 72.264.398,87
Parte vincolata (C)	€ 100.532.270,99	€ 112.356.885,79	€ 95.476.545,52
Parte destinata agli investimenti (D)	€ 4.892.621,24	€ 4.255.690,98	€ 3.600.822,52
Parte disponibile (E= A-B-C-D)	€ 36.622.105,26	€ 29.103.179,64	€ 16.395.592,05

Utilizzo nell'esercizio 2023 delle risorse del risultato d'amministrazione dell'esercizio 2022				
Avanzo 2022	rendiconto	applicato	%	non applicato
libero	29.103.179,64	22.790.641,83	78%	6.312.537,81
destinato investimenti	4.255.690,98	1.431.000,00	34%	2.824.690,98
vincolato	112.356.885,79	57.912.312,39	52%	54.444.573,40
accantonato	72.374.902,04	25.334.185,98	35%	47.040.716,06
totale	218.090.658,45	107.468.140,20	49%	110.622.518,25

La tabella in pagina invece illustra l'andamento degli ultimi esercizi. Sono state riviste le quote accantonate alla luce della normativa contabile vigente coniugando il rispetto del fondamentale principio di prudenza con quelli di veridicità, attendibilità, correttezza, e comprensibilità.

La sostenibilità di politiche di spesa espansive a valere sull'avanzo deve comunque essere valutata anche nell'ottica di cassa, posto che come noto l'avanzo non rappresenta una posta immediatamente liquida. In altri termini, un'applicazione eccessiva di avanzo rischierebbe di generare nel medio-periodo tensioni di liquidità in mancanza di un'adeguata ponderazione dei flussi di riscossione.

Utilizzo quota libera

La quota libera del risultato di amministrazione può essere utilizzata con provvedimento di variazione di bilancio, solo a seguito dell'approvazione del rendiconto, per le finalità sopra indicate e secondo le priorità di seguito indicate al punto D della presente relazione.

UTILIZZO ANTICIPATO QUOTE ACCANTONATE (anche prima del rendiconto in sede di predisposizione o variazione di bilancio a seguito di apposita relazione) ART. 187 C. 3 TUEL

Le quote accantonate del risultato di amministrazione sono utilizzabili solo a seguito del verificarsi dei rischi per i quali sono stati accantonati.

Quando si accerta che la spesa potenziale non può più verificarsi, la corrispondente quota del risultato di amministrazione è liberata dal vincolo, in occasione della prima rendicontazione dei risultati successiva alla liberazione del vincolo.

Nel corso dell'esercizio provvisorio, l'utilizzo delle quote accantonate del risultato presunto è di competenza dell'Organo esecutivo, richiede il parere dell'organo di revisione, ed è consentito, sulla base di una relazione documentata del dirigente competente, esclusivamente per garantire la prosecuzione o l'avvio di attività soggette a termini o scadenza, la cui mancata attuazione determinerebbe danno per l'ente.

L'utilizzo della quota accantonata per i crediti di dubbia esigibilità è effettuato a seguito della cancellazione dei crediti dal conto del bilancio, riducendo di pari importo il risultato di amministrazione. Con il bilancio di previsione o, nel corso dell'esercizio con provvedimento di variazione al bilancio, è sempre consentito l'utilizzo delle quote accantonate del risultato di amministrazione risultanti dall'ultimo consuntivo approvato.

UTILIZZO ANTICIPATO NEL BILANCIO DI PREVISIONE DELLE QUOTE VINCOLATE del risultato di amministrazione presunto (art. 187 c. 3 quater TUEL)

Nel caso in cui il bilancio di previsione preveda l'immediato utilizzo della quota vincolata dell'avanzo di amministrazione presunto, entro il 31 gennaio dell'esercizio cui il bilancio si riferisce, si provvede all'approvazione, con decreto sindacale, del prospetto aggiornato riguardante il risultato di amministrazione presunto, sulla base di un preconsuntivo relativo alle entrate e alle spese vincolate.

Se tale prospetto evidenzia una quota vincolata del risultato di amministrazione inferiore rispetto a quella applicata al bilancio, si provvede immediatamente alle necessarie variazioni di bilancio che adeguano l'impiego del risultato di amministrazione vincolato.

In assenza dell'aggiornamento del prospetto riguardante il risultato di amministrazione presunto, si provvede immediatamente alla variazione di bilancio che elimina l'utilizzo dell'avanzo di amministrazione.

Variazioni che applicano al bilancio quote vincolate o accantonate del risultato di amministrazione IN ATTESA DELL'APPROVAZIONE DEL CONSUNTIVO (art. 187 c. 3 quinquies TUEL)

Le eventuali variazioni di bilancio che, in attesa dell'approvazione del consuntivo, applicano al bilancio quote vincolate o accantonate del risultato di amministrazione, possono essere effettuate solo dopo l'approvazione con decreto sindacale del prospetto aggiornato del risultato di amministrazioni presunto.

Le variazioni consistenti nella mera reiscrizione di economie di spesa vincolate derivanti da stanziamenti di bilancio dell'esercizio precedente, possono essere disposte dai dirigenti se previsto dal regolamento di contabilità o, in assenza di norme, dal responsabile finanziario.

Utilizzo degli accantonamenti effettuati nel corso dell'esercizio precedente in attesa dell'approvazione del consuntivo (art. 187 c. 3 sexies TUEL)

Con provvedimento di variazione al bilancio effettuato prima dell'approvazione del conto consuntivo dell'esercizio precedente, è consentito l'utilizzo degli accantonamenti effettuati nel corso dell'esercizio precedente, *se la verifica prevista per l'utilizzo anticipato delle quote vincolate del risultato di amministrazione presunto e l'aggiornamento dell'allegato al bilancio di previsione di cui all'articolo 11, comma 3, lettera a), del decreto legislativo 23 giugno 2011, n.118 e successive modificazioni e integrazioni, sono effettuate con riferimento a tutte le entrate e le spese dell'esercizio precedente e non solo alle entrate e alle spese vincolate.* In altri termini, occorre predisporre un preconsuntivo e riapprovare il prospetto del risultato di amministrazione presunto, già allegato al bilancio di previsione.

In ogni caso il risultato di amministrazione non può mai essere considerato una somma "certa", in quanto esso si compone di poste che presentano un margine di aleatorietà riguardo alla possibile sovrastima dei residui attivi e alla sottostima dei residui passivi.

Utilizzo quote destinate agli investimenti (solo dopo rendiconto e apposita variazione di bilancio)

La quota del risultato di amministrazione destinata agli investimenti è costituita dalle entrate in conto capitale senza vincoli di specifica destinazione non spese, e sono utilizzabili con provvedimento di variazione di bilancio solo a seguito dell'approvazione del rendiconto. Negli allegati al bilancio di previsione e al rendiconto riguardanti il risultato di amministrazione, non si provvede all'indicazione della destinazione agli investimenti delle entrate in conto capitale che hanno dato luogo ad accantonamento al fondo crediti di dubbia esigibilità, per l'importo dell'accantonamento, sino all'effettiva riscossione delle stesse.

RISULTATO DI AMMINISTRAZIONE 2023 - Prospetto dimostrativo

VINCOLATO	<p>Costituiscono quota vincolata del risultato di amministrazione le entrate accertate e le corrispondenti economie di bilancio: nei casi in cui la legge o i principi contabili generali e applicati della contabilità finanziaria individuano un vincolo di specifica destinazione dell'entrata alla spesa. Per gli enti locali i vincoli derivanti dalla legge sono previsti sia dalle leggi statali che dalle leggi regionali. Per le regioni i vincoli sono previsti solo dalla legge statale. Nei casi in cui la legge dispone un vincolo di destinazione su propri trasferimenti di risorse a favore dell'ente, si è in presenza di vincoli derivanti da trasferimenti e non da legge;</p> <p>derivanti da mutui e finanziamenti contratti per il finanziamento di investimenti determinati;</p> <p>derivanti da trasferimenti erogati a favore dell'ente per una specifica destinazione. La natura vincolata dei trasferimenti UE si estende alle risorse destinate al cofinanziamento nazionale. Pertanto, tali risorse devono essere considerate come "vincolate da trasferimenti" ancorchè derivanti da entrate proprie dell'ente. Per gli enti locali, la natura vincolata di tali risorse non rileva ai fini della disciplina dei vincoli cassa. _";</p> <p>derivanti da entrate straordinarie, non aventi natura ricorrente, accertate e riscosse cui l'amministrazione ha formalmente attribuito una specifica destinazione. E' possibile attribuire un vincolo di destinazione alle entrate straordinarie non aventi natura ricorrente solo se l'ente non ha rinviato la copertura del disavanzo di amministrazione negli esercizi successivi, ha provveduto nel corso dell'esercizio alla copertura di tutti gli eventuali debiti fuori bilancio (per gli enti locali compresi i debiti fuori bilancio ai sensi dell'articolo 193 del TUEL, nel caso in cui sia stata accertata, nell'anno in corso e nei due anni precedenti l'assenza dell'equilibrio generale di bilancio).</p>
DESTINATO AGLI INVESTIMENTI	<p>La quota del risultato di amministrazione destinata agli investimenti è costituita dalle entrate in conto capitale senza vincoli di specifica destinazione non spese, e sono utilizzabili con provvedimento di variazione di bilancio solo a seguito dell'approvazione del rendiconto. Negli allegati al bilancio di previsione e al rendiconto riguardanti il risultato di amministrazione, non si provvede all'indicazione della destinazione agli investimenti delle entrate in conto capitale che hanno dato luogo ad accantonamento al fondo crediti di dubbia esigibilità, per l'importo dell'accantonamento, sino all'effettiva riscossione delle stesse.</p>
ACCANTONATO	<p>La quota accantonata dell'avanzo di amministrazione è costituita da:</p> <p>Fondo perdite società partecipate</p> <p>Fondo contenzioso</p> <p>Altri accantonamenti</p> <p>accantonamento al fondo crediti di dubbia esigibilità (principio 3.3);accantonamenti per le passività potenziali (fondi spese e rischi).</p>
FONDI LIBERI	<p>La quota libera dell'avanzo di amministrazione dell'esercizio precedente può essere utilizzato con provvedimento di variazione di bilancio, per le finalità di seguito indicate in ordine di priorità:</p> <ol style="list-style-type: none"> per la copertura dei debiti fuori bilancio; per i provvedimenti necessari per la salvaguardia degli equilibri di bilancio di cui all'articolo 193 ove non possa provvedersi con mezzi ordinari (Per mezzi ordinari si intendono tutte le possibili politiche di contenimento delle spese e di massimizzazione delle entrate proprie, senza necessariamente arrivare all'esaurimento delle politiche tributarie regionali e locali. E' pertanto possibile utilizzare l'avanzo libero per la salvaguardia degli equilibri senza avere massimizzato la pressione fiscale); per il finanziamento di spese di investimento; per il finanziamento delle spese correnti a carattere non permanente; per l'estinzione anticipata dei prestiti. <p>Resta salva la facoltà di impiegare l'eventuale quota del risultato di amministrazione "svincolata" in occasione dell'approvazione del rendiconto, a seguito della definizione della quota del risultato di amministrazione accantonata per il fondo crediti di dubbia esigibilità, per finanziare lo stanziamento riguardante il fondo crediti di dubbia esigibilità nel bilancio di previsione dell'esercizio successivo a quello cui il rendiconto si riferisce.</p>

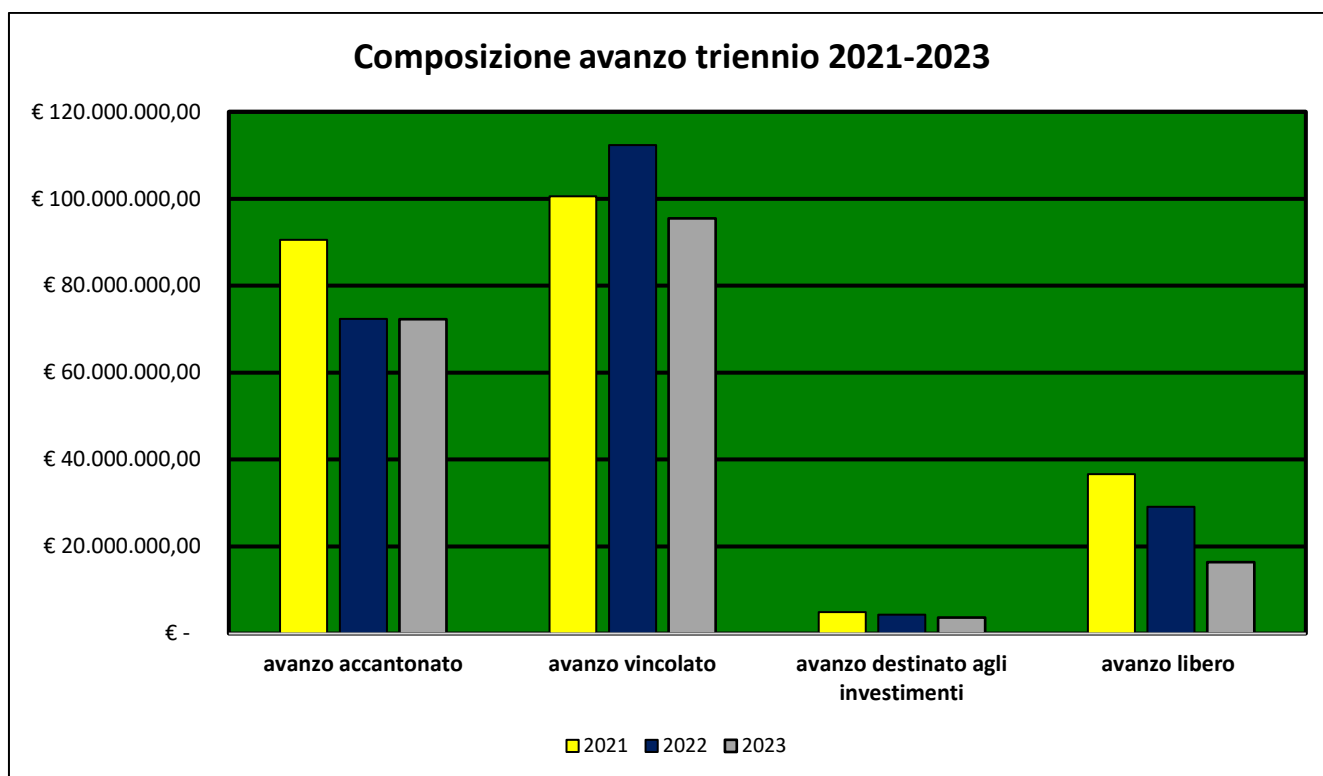
RIPARTIZIONE RISULTATO DI AMMINISTRAZIONE AL 31/12/2023

Il risultato di amministrazione al 31 dicembre 2023 della CMTO è pari a: **187.737.358,96**

La ripartizione è la seguente:

Evoluzione del risultato d'amministrazione nell'ultimo triennio:	
	2023
Risultato d'amministrazione (A)	€ 187.737.358,96
<i>composizione del risultato di amministrazione:</i>	
Parte accantonata (B)	€ 72.264.398,87
Parte vincolata (C)	€ 95.476.545,52
Parte destinata agli investimenti (D)	€ 3.600.822,52
Parte disponibile (E= A-B-C-D)	€ 16.395.592,05

AVANZO confronto ultimi 3 anni (2021-2022-2023)



RELAZIONE SULLA GESTIONE - NOTA INTEGRATIVA AL RENDICONTO 2023

Nel dettaglio.

PROSPETTO DIMOSTRATIVO DEL RISULTATO DI AMMINISTRAZIONE 2023				7,ù
		GESTIONE		
		RESIDUI	COMPETENZA	TOTALE
Fondo cassa al 1° gennaio				352.374.548,34
RISCOSSIONI	(+)	47.114.311,49	402.653.808,44	449.768.119,93
PAGAMENTI	(-)	118.941.184,44	406.248.699,71	525.189.884,15
SALDO DI CASSA AL 31 DICEMBRE	(=)			276.952.784,12
PAGAMENTI per azioni esecutive non regolarizzate al 31 dicembre	(-)			0,00
FONDO DI CASSA AL 31 DICEMBRE	(=)			276.952.784,12
RESIDUI ATTIVI	(+)	77.674.149,53	54.150.470,02	131.824.619,55
<i>di cui residui attivi incassati alla data del 31/12 in conti postali e bancari in attesa del riversamento nel conto di tesoreria principale</i>				5.785,19
<i>di cui derivanti da accertamenti di tributi effettuati sulla base della stima del dipartimento delle finanze</i>				0,00
RESIDUI PASSIVI	(-)	6.915.360,40	63.720.325,16	70.635.685,56
FONDO PLURIENNALE VINCOLATO PER SPESE CORRENTI	(-)			6.609.386,31
FONDO PLURIENNALE VINCOLATO PER SPESE IN CONTO CAPITALE	(-)			143.794.972,84
FONDO PLURIENNALE VINCOLATO PER INCREMENTO DI ATTIVITA' FINANZIARIE	(-)			
RISULTATO DI AMMINISTRAZIONE AL 31 DICEMBRE 2023 (A)	(=)			187.737.358,96
Composizione del risultato di amministrazione al 31 dicembre 2023				
Parte accantonata				
Fondo crediti di dubbia esigibilità al 31/12/2023				3.474.856,36
Accantonamento residui perenti al 31/12/2023 (solo per le regioni)				0,00
Fondo anticipazioni liquidità				0,00
Fondo perdite società partecipate				95.271,00
Fondo contenzioso				8.668.081,14
Altri accantonamenti				60.026.190,37
Totale parte accantonata (B)				72.264.398,87
Parte vincolata				
Vincoli derivanti da leggi e dai principi contabili				14.604.651,27
Vincoli derivanti da trasferimenti				66.608.858,02
Vincoli derivanti dalla contrazione di mutui				12.363.984,47
Vincoli formalmente attribuiti dall'ente				1.899.051,76
Altri vincoli				0,00
Totale parte vincolata (C)				95.476.545,52
Parte destinata agli investimenti				
Totale parte destinata agli investimenti (D)				3.600.822,52
Totale parte disponibile (E=A-B-C-D)				16.395.592,05
F) di cui Disavanzo da debito autorizzato e non contratto				

Se E è negativo, tale importo è iscritto tra le spese del bilancio di previsione come disavanzo da ripianare

SALDO DELLA GESTIONE 2023

RISCONTRO RISULTATI DELLA GESTIONE	
Gestione di competenza	2023
SALDO GESTIONE COMPETENZA*	-€ 13.164.746,41
Fondo pluriennale vincolato iscritto in entrata	€ 133.221.336,34
Fondo pluriennale vincolato di spesa	€ 150.404.359,15
SALDO FPV	-€ 17.183.022,81
Gestione dei residui	
Maggiori residui attivi riaccertati (+)	
Minori residui attivi riaccertati (-)	€ 2.601.377,50
Minori residui passivi riaccertati (+)	€ 2.595.847,23
SALDO GESTIONE RESIDUI	-€ 5.530,27
Riepilogo	
SALDO GESTIONE COMPETENZA	-€ 13.164.746,41
SALDO FPV	-€ 17.183.022,81
SALDO GESTIONE RESIDUI	-€ 5.530,27
AVANZO ESERCIZI PRECEDENTI APPLICATO	€ 107.468.140,20
AVANZO ESERCIZI PRECEDENTI NON APPLICATO	€ 110.622.518,25
RISULTATO DI AMMINISTRAZIONE AL 31/12/2023	€ 187.737.358,96

*saldo accertamenti e impegni del solo esercizio 2023

FONDO PLURIENNALE VINCOLATO 2023

Il fondo pluriennale vincolato derivante dall'attività gestionale dell'esercizio 2023 al 31/12/2023 è pari ad euro 105.380.850,54, di cui euro 571.717,86 di parte corrente ed euro 104.809.132,68 di parte capitale.

FPV DI BILANCIO 2023	
SPESA CORRENTE	571.717,86
FPV DI BILANCIO 2021	
SPESA IN CONTO CAPITALE	104.809.132,68
FPV DI BILANCIO 2021 SPESA PER ATTIVITA' FINANZIARIE	
TOTALE	105.380.850,54

Il fondo pluriennale vincolato di spesa dell'esercizio 2023 costituisce un'entrata di pari importo del bilancio di previsione dell'esercizio 2024-2026 tenuto conto, per le opere pubbliche, del cronoprogramma di attività dei singoli interventi; Si dà atto che si sono rilevate economie di stanziamento rispetto al FPV iscritto al Bilancio 2023 sia in parte corrente che in conto capitale in quanto non sussistono le condizioni per il mantenimento degli stessi secondo quanto disposto dal principio contabile della cd. "competenza finanziaria potenziata".

ENTRATA	ANNO 2023		SPESA		ANNO 2032
	IMPORTO		TITOLO		IMPORTO
FPVSC	- 180.107,31	I	CORRENTI		- 180.107,31
FPVCC	- 23.296.116,52	II	CAPITALE		- 23.296.116,52
	- 23.476.223,83				- 23.476.223,83

FPV TOTALE A SEGUITO DEL RIACCERTAMENTO

Pertanto per effetto delle variazioni sopra riportate gli stanziamenti del bilancio 2024-2026 del Fondo Pluriennale Vincolato di entrata risultano di euro 6.609.386,31 per il finanziamento di spese correnti e di euro 143.794.972,84 per il finanziamento di spese in c/capitale per un totale di euro 150.404.359,15.

FPV entrata corrente	6.609.386,31
FPV entrata capitale	143.794.972,84
FPV TOTALE A SEGUITO RIACCERTAMENTO	150.404.359,15

Composizione FPV	01/01/2023	31/12/2023
FPV di parte corrente	€ 8.234.174,34	€ 6.609.386,31
FPV di parte capitale	€ 124.987.162,00	€ 143.794.972,84
FPV per partite finanziarie	€ -	€ -
Totale	€ 133.221.336,34	€ 150.404.359,15

Si riporta la composizione del FPV finale di parte corrente e di conto capitale:

FPV come risultante da rendiconto 2023					
spesa corrente	totale	FPV derivante dal riaccertamento			FPV derivante da stanziamenti della gestione 2023
			spese	entrate	
di cui:					
salario accessorio e premiante	4.454.327,73	4.454.327,73	4.454.327,73		0,00
trasferimenti correnti	0,00	0,00			0,00
incarichi a legali	153.715,81	153.715,81	153.715,81		0,00
altri incarichi	26.111,93	26.111,93	26.111,93		0,00
altre spese finanziate da entrate di terzi vincolate di parte corrente	1.552.890,95	981.173,09	2.360.358,67	1.379.185,58	571.717,86
spese correnti finanziate con avanzo di amministrazione e con entrate proprie corrispondenti ad obbligazioni giuridiche già assunte nel corso del 2023 per le quali la maturazione del debito avverrà negli esercizi successivi	602.447,20	602.447,20	602.447,20		0,00
Totale spesa corrente	6.789.493,62	6.217.775,76	7.596.961,34	1.379.185,58	571.717,86
REGISTRAZIONI CONTABILI DI PARIFICAZIONE FPV CORRENTE	0,00	-180.107,31			
TOTALE FPV SPESA CORRENTE	6.609.386,31	6.037.668,45	7.596.961,34	1.379.185,58	571.717,86
spesa c/capitale	totale	FPV derivante dal riaccertamento			FPV derivante da stanziamenti della gestione 2023
Spesa in conto capitale	167.091.089,36	62.281.956,68	118.879.659,33 €	56.597.702,65	104.809.132,68 €
REGISTRAZIONI CONTABILI DI PARIFICAZIONE FPV C/CAPITALE	0,00	-23.296.116,52			
TOTALE FPV SPESA C/CAPITALE	143.794.972,84	38.985.840,16	118.879.659,33	56.597.702,65	104.809.132,68
TOTALE FPV 2022	150.404.359,15	45.023.508,61	126.476.620,67	57.976.888,23	105.380.850,54

L'evoluzione dell'alimentazione del FPV di parte capitale è la seguente:

	2019	2020	2021	2022	2023
Fondo pluriennale vincolato c/capitale accantonato al 31.12	76.364.831,31	97.710.544,45	123.550.153,77	124.987.162,00	143.794.972,84
- di cui FPV alimentato da entrate vincolate e destinate investimenti accertate in c/competenza	30.634.151,73	56.947.945,38	51.089.504,50	44.501.226,02	71.330.219,19
- di cui FPV alimentato da entrate vincolate e destinate investimenti accertate in anni precedenti	45.730.679,58	40.762.599,07	72.460.649,27	80.485.935,98	72.464.753,65
- di cui FPV da riaccertamento straordinario					

CONSISTENZA FONDO CASSA AL 31 DICEMBRE 2023

Il fondo cassa al 31 dicembre 2023 è pari a ³:

FONDO CASSA 2023	Situazione AL 31/12/2023	IMPORTO	Documentazione di riferimento
+	FONDO CASSA INIZIALE AL 1/1/2023	352.374.548,34	Rendiconto di gestione del Tesoriere al 31/12/2023
+	REVERSALI RISCOSE DAL TESORIERE	449.768.119,93	Rendiconto di gestione del Tesoriere al 31/12/2023
-	MANDATI PAGATI DAL TESORIERE	-525.189.884,15	Rendiconto di gestione del Tesoriere al 31/12/2023
=	FONDO CASSA	276.952.784,12	Rendiconto di gestione del Tesoriere al 31/12/2023

Fonte: Tesoriere

LA GESTIONE DI CASSA AVVIENE ATTRAVERSO IL SISTEMA DI TESORERIA UNICA

L'art. 35 "Misure per la tempestività dei pagamenti, per l'estinzione dei debiti pregressi delle amministrazioni statali, nonché disposizioni in materia di tesoreria unica" del D.L. 24-1-2012 n. 1 (convertito nella legge 24 marzo 2012, n. 27 e s.m.i.) prevede che ... *a decorrere dalla data di entrata in vigore del presente decreto (2012) e fino al 31 dicembre 2025*, il regime di tesoreria unica previsto dall'articolo 7 del decreto legislativo 7 agosto 1997, n. 279 è sospeso. Nello stesso periodo agli enti e organismi pubblici soggetti al regime di tesoreria unica ai sensi del citato articolo 7 si applicano le disposizioni di cui all'articolo 1 della legge 29 ottobre 1984, n. 720 e le relative norme amministrative di attuazione. Restano escluse dall'applicazione della presente disposizione le disponibilità dei predetti enti e organismi pubblici rivenienti da operazioni di mutuo, prestito e ogni altra forma di indebitamento non sorrette da alcun contributo in conto capitale o in conto interessi da parte dello Stato, delle regioni e delle altre pubbliche amministrazioni.

Vedasi per maggiori dettagli la CIRCOLARE N. 11 del 24 marzo 2012 Prot. N. 20131 (*Economia e delle Finanze Dipartimento della Ragioneria Generale dello Stato Ispettorato Generale per la Finanza delle Pubbliche Amministrazioni Ufficio XI*) avente per oggetto: attuazione dell'art. 35, commi 8 – 13, del decreto legge 1/2012. Sospensione del sistema di tesoreria unica mista e assoggettamento al sistema di tesoreria unica dei dipartimenti universitari.

I sottoconti di Tesoreria della CMTO aperti presso Bankit sono i seguenti.

Gli estremi bancari sono reperibili al seguente link:

<http://www.cittametropolitana.torino.it/istituzionale/tesoreria.shtml>

³ Vedasi verifica di cassa del Collegio dei Revisori dei Conti del 16 febbraio 2024 relativamente al IV trimestre 2023. I dati relativi il fondo cassa al 31 dicembre 2023 sono approvati con determinazione dirigenziale DD N. 1667 del 28 marzo 2024.

Conti presso Bankit:

Conto	Descrizione	Tipologia	
<u>100</u>	CONTO ORDINARIO	Ordinario	Fruttifero/infruttifero
<u>110</u>	FONDI REGIONALI FORMAZIONE	Vincolato	Infruttifero
<u>120</u>	ALTRI FONDI REGIONALI	Vincolato	Infruttifero
<u>130</u>	FONDI EUROPEI	Vincolato	Infruttifero
<u>140</u>	TRASFERIMENTI VINCOLATI	Vincolato	Infruttifero
<u>210</u>	ALIENAZIONI PATRIMONIALI	Vincolato	Infruttifero
<u>301</u>	CONTO VINCOLATO MUTUI	Vincolato	Fruttifero
<u>401</u>	COMMISSARIO GOVERNATIVO D.L.69/2013	Vincolato	Infruttifero
<u>501</u>	COMM.GOV.ALL.NOV.2016 ORD.430	Vincolato	Infruttifero
<u>601</u>	DM INFR. INTERV. EDIL. SCOL.	Vincolato	Infruttifero
<u>701</u>	DM 49 MANUT.STRAOR.RETE VIARIA	Vincolato	Infruttifero
<u>801</u>	COVID 34/2020 ENERG 17-50-115	Vincolato	Infruttifero
<u>1000</u>	PNRR CICLOVIE DM 344/2020	Vincolato	Infruttifero
<u>1010</u>	PNC – AREE INTERNE DM 394/2021	Vincolato	Infruttifero
<u>1020</u>	PNRR 25 MIL – EDILIZIA DMIUR 13/2021	Vincolato	Infruttifero
<u>1030</u>	PNRR 33 MIL – EDILIZIA DMIUR 6/2021	Vincolato	Infruttifero
<u>1040</u>	PNRR EDILIZA PT 18-20 ANNO 2020 – DM 192/2021	Vincolato	Infruttifero
<u>1050</u>	PNRR REACT – DET. 1050 COM. TORINO 6661/2021	Vincolato	Infruttifero
<u>1060</u>	PNRR RESIDENZA E RESILIENZA PINQUA	Vincolato	Infruttifero
<u>1070</u>	PNRR FORESTAZIONE	Vincolato	Infruttifero
<u>1080</u>	PNRR RICAMI URBANI PINQUA	Vincolato	Infruttifero
<u>1090</u>	M4-C1-3.3: Fin 158 MESSA IN SICUREZZA	Vincolato	Infruttifero
<u>1100</u>	M4-C1-3.3: Piano 2023 - Fin 158 MESSA IN SICUREZZA	Vincolato	Infruttifero
<u>1110</u>	M4-C1-3.3: Scorrimento Piano per le infrastrutture per lo sport nelle scuole – Fin 157 - PALESTRE	Vincolato	Infruttifero
<u>1120</u>	M2-C3-1.1: Costruzione di nuove scuole mediante sostituzione di edifici – Fin 156 – NUOVA SCUOLA	Vincolato	Infruttifero
<u>1130</u>	M2-C2-I4. 1.2 – Ciclovie Urbane – PNRR Decreto MIMS 509/2021	Vincolato	Infruttifero
<u>1140</u>	M2-C4-I2. 1.B Fin 163 PNRR DISSESTO IDROGEOLOGICO	Vincolato	Infruttifero
<u>1150</u>	SANZIONI CODICE DELLA STRADA - CMTO	Vincolato	Infruttifero
<u>1160</u>	SANZIONI CODICE DELLA STRADA - COMUNI	Vincolato	Infruttifero

RELAZIONE SULLA GESTIONE - NOTA INTEGRATIVA AL RENDICONTO 2023

Conto di Tesoreria:

Conto	Descrizione	Tipologia
9201	GESTIONE MUTUI BANCHE - BOC	Riserva Somme su C/C
9301	CONTO VINCOLATO MUTUI	Riserva Somme su C/C

L'andamento di cassa nel corso del 2023 è stato il seguente:

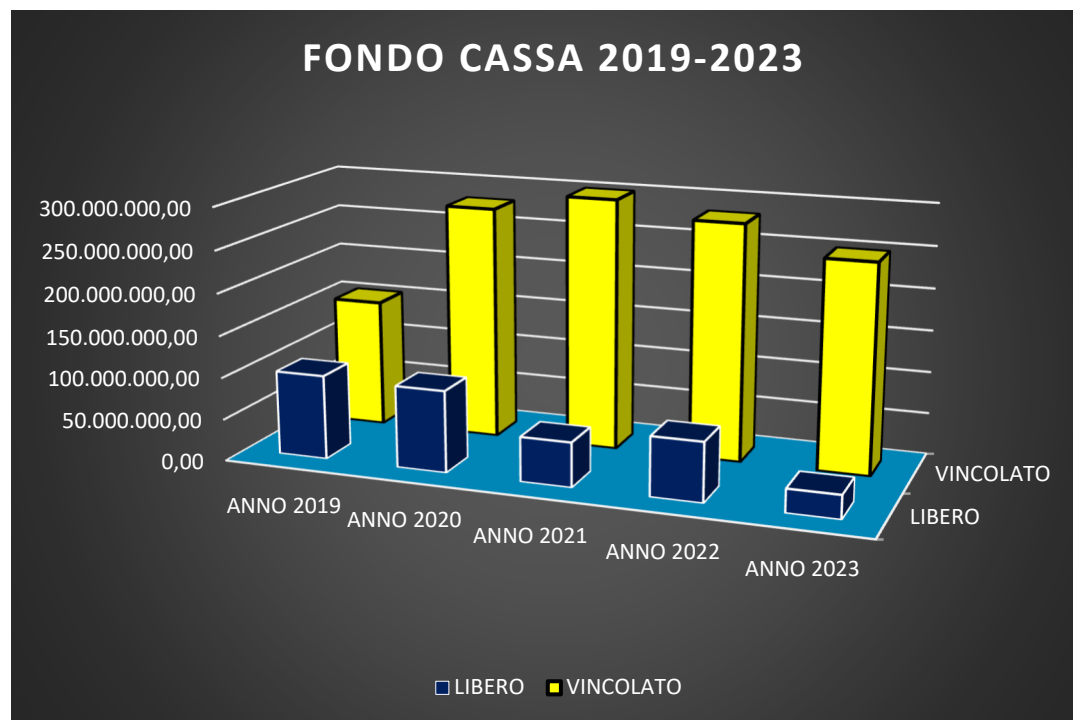
codici sottoconti		Cassa al 01/01/2023	INCASSI 2023	PAGAMENTI 2023	Cassa al 31/12/2023	variazione cassa
		A	B	C	D = A+B-C	E = D-A
100	Bankit	70.276.256,97	363.754.140,90	406.132.875,70	27.897.522,17	-42.378.734,80
Fondi liberi	Bankit	70.276.256,97	363.754.140,90	406.132.875,70	27.897.522,17	-42.378.734,80
110	Bankit	-	-	-	-	-
120	Bankit	43.624.765,62	13.867.469,05	6.054.459,13	51.437.775,54	7.813.009,92
130	Bankit	3.544.034,65	3.180.281,48	1.471.849,44	5.252.466,69	1.708.432,04
140	Bankit	62.797.797,97	41.900.998,79	21.247.286,29	83.451.510,47	20.653.712,50
210	Bankit	142.702.208,86	3.438.127,89	78.273.235,47	67.867.101,28	- 74.835.107,58
301	Bankit	-	-	-	-	-
401	Bankit	-	-	-	-	-
501	Bankit	-	-	-	-	-
601	Bankit	-	-	-	-	-
701	Bankit	14.579.844,21	-	4.752.282,64	9.827.561,57	- 4.752.282,64
801	Bankit	3.435.680,06	9.551.684,60	-	12.987.364,66	9.551.684,60
1000	Bankit	-	-	-	-	-
1010	Bankit	716.768,00	-	225.426,92	491.341,08	- 225.426,92
1020	Bankit	1.952.480,40	4.034.730,66	1.841.337,73	4.145.873,33	2.193.392,93
1030	Bankit	-	4.473.030,10	1.116.770,40	3.356.259,70	3.356.259,70
1040	Bankit	-	600.000,00	-	600.000,00	600.000,00
1050	Bankit	-	-	-	-	-
1060	Bankit	25.000,00	-	-	25.000,00	-
1070	Bankit	-	-	-	-	-
1080	Bankit	1.499.999,80	-	-	1.499.999,80	-
1090	Bankit	-	552.077,50	-	552.077,50	552.077,50
1100	Bankit	-	-	-	-	-
1110	Bankit	-	-	-	-	-
1120	Bankit	-	712.742,60	-	712.742,60	712.742,60
1130	Bankit	-	-	-	-	-
1140	Bankit	-	257.046,19	-	257.046,19	257.046,19
1150	Bankit	-	-	-	-	-
1160	Bankit	-	-	-	-	-
Fondi vincolati	Bankit	274.878.579,57	82.568.188,86	114.982.648,02	242.464.120,41	- 32.414.459,16
9201	Tesoriere	6.209.380,47	279.997,98	815.480,43	5.673.898,02	- 535.482,45
9301	Tesoriere	1.010.331,33	3.165.792,19	3.258.880,00	917.243,52	- 93.087,81
Fondi vincolati	Tesoriere	7.219.711,80	3.445.790,17	4.074.360,43	6.591.141,54	- 628.570,26
		352.374.548,34	449.768.119,93	525.189.884,15	276.952.784,12	- 75.421.764,22

RELAZIONE SULLA GESTIONE - NOTA INTEGRATIVA AL RENDICONTO 2023

Evoluzione cassa vincolata/libera nel quinquennio

sottoconto al 31/12/2023	FONDO CASSA	ANNO 2019	ANNO 2020	ANNO 2021	ANNO 2022	ANNO 2023
100	Libero	100.316.412,31	97.314.194,32	52.916.960,66	70.276.256,97	27.897.522,17
110	Vincolato presso Bankit	7.221,22	3.098.570,27	-	-	-
120	Vincolato presso Bankit	17.522.433,76	33.291.851,93	43.613.249,43	43.624.765,62	51.437.775,54
130	Vincolato presso Bankit	2.917.515,04	3.030.452,42	3.258.079,05	3.544.034,65	5.252.466,69
140	Vincolato presso Bankit	9.361.690,66	25.170.609,14	37.729.832,33	62.797.797,97	83.451.510,47
210	Vincolato presso Bankit	99.918.514,14	146.477.161,58	144.711.546,53	142.702.208,86	67.867.101,28
301	Vincolato presso Bankit	-	-	-	-	-
401	Vincolato presso Bankit	87.172,48	87.172,48	-	-	-
-501	Vincolato presso Bankit	-	-	-	-	-
601	Vincolato presso Bankit	-	-	-	-	-
701	Vincolato presso Bankit	9.857.841,98	13.569.286,73	17.235.855,83	14.579.844,21	9.827.561,57
801	Vincolato presso Bankit	-	43.863.847,83	44.438.547,59	3.435.680,06	12.987.364,66
1000	Vincolato presso Bankit	-	-	-	-	-
1010	Vincolato presso Bankit	-	-	-	716.768,00	491.341,08
1020	Vincolato presso Bankit	-	-	-	1.952.480,40	4.145.873,33
1030	Vincolato presso Bankit	-	-	-	-	3.356.259,70
1040	Vincolato presso Bankit	-	-	-	-	600.000,00
1050	Vincolato presso Bankit	-	-	-	-	-
1060	Vincolato presso Bankit	-	-	-	25.000,00	25.000,00
1070	Vincolato presso Bankit	-	-	-	-	-
1080	Vincolato presso Bankit	-	-	-	1.499.999,80	1.499.999,80
1090	Vincolato presso Bankit	-	-	-	-	552.077,50
1100	Vincolato presso Bankit	-	-	-	-	-
1110	Vincolato presso Bankit	-	-	-	-	-
1120	Vincolato presso Bankit	-	-	-	-	712.742,60
1130	Vincolato presso Bankit	-	-	-	-	-
1140	Vincolato presso Bankit	-	-	-	-	257.046,19
1150	Vincolato presso Bankit	-	-	-	-	-
1160	Vincolato presso Bankit	-	-	-	-	-
9201	Vincolato presso Tesoriere	13.231.926,57	10.268.397,48	8.371.889,16	6.209.380,47	5.673.898,02
9301	Vincolato presso Tesoriere	668.754,76	453.937,41	539.656,42	1.010.331,33	917.243,52
TOTALE		253.889.482,92	376.625.481,59	352.815.617,00	352.374.548,34	276.952.784,12
A						
sottoconto al 31/12/2023	FONDO CASSA	ANNO 2019	ANNO 2020	ANNO 2021	ANNO 2022	ANNO 2023
LIBERO		100.316.412,31	97.314.194,32	52.916.960,66	70.276.256,97	27.897.522,17
VINCOLATO		153.573.070,61	279.311.287,27	299.898.656,34	282.098.291,37	249.055.261,95
totale		253.889.482,92	376.625.481,59	352.815.617,00	352.374.548,34	276.952.784,12

Evoluzione della cassa vincolata nel triennio				
Consistenza cassa vincolata	+/-	2021	2022	2023
Consistenza di cassa effettiva all'1.1	a	€ 376.625.481,59	€ 352.815.617,00	€ 352.374.548,34
Somme utilizzate in termini di cassa all'1.1		€ -	€ -	€ -
Fondi vincolati all'1.1	b	€ 279.311.287,27	€ 299.898.656,34	€ 282.098.291,37
Incrementi per nuovi accrediti vincolati	+	€ 52.623.241,62	€ 54.196.913,70	€ 86.013.979,03
Decrementi per pagamenti vincolati	-	€ 32.035.872,55	€ 71.997.278,67	€ 119.057.008,45
Fondi vincolati al 31.12	c	€ 299.898.656,34	€ 282.098.291,37	€ 249.055.261,95
Somme utilizzate in termini di cassa al 31.12	-	€ -	€ -	€ -
Fondi liberi al 31.12	d	€ 52.916.960,66	€ 70.276.256,97	€ 27.897.522,17
Consistenza di cassa effettiva al 31.12	=	€ 352.815.617,00	€ 352.374.548,34	€ 276.952.784,12



TITOLO I – ENTRATE CORRENTI DI NATURA TRIBUTARIA- CONTRIBUTIVA E PEREQUATIVA

ANALISI ENTRATE TRIBUTARIE 2023

La genesi delle entrate tributarie locali, derivate da normativa nazionale trova il suo presupposto nella volontà del legislatore di dare attuazione all'autonomia gestionale di parte corrente agli enti locali prevista nella legge 142/1990. Genesi poi recepita nella modifica al titolo quinto della Costituzione. Le norme cardine di riferimento sono:

- il decreto legislativo 30 dicembre 1992, n. 504 in materia di *riordino della finanza locale degli enti territoriali, a norma dell'articolo 4 della legge n. 421 del 1992 la legge 504/1992*
- il decreto legislativo 15 dicembre 1997, n. 446 di *riordino della disciplina dei tributi locali*.

Le entrate tributarie delle città metropolitane derivano da quelle previste dalle province (L. 56/2014), in linea più generale dagli articoli 3-5-23-53 - 81 e 117 della Costituzione.

All'art. 119 di tale titolo viene poi stabilito che gli enti locali territoriali (fra i quali le Province e le Città metropolitane) abbiamo autonomia finanziaria di entrata e di spesa, nel rispetto dell'equilibrio dei relativi bilanci.

L'analisi sull'andamento delle due principali entrate tributarie dell'Ente (90% del gettito) spiega come l'Ente e le province/città metropolitane siano, più dei comuni, soggetti a fattori esogeni esterni che ne minano i presupposti previsionali degli equilibri da autofinanziamento corrente mediante entrate da imposizione tributaria.

In un momento di crisi politico economica a livello europeo il mercato dell'auto, di per sé già un mercato saturo, determina una forte contrazione sulla propensione all'acquisto di un bene non di prima necessità.

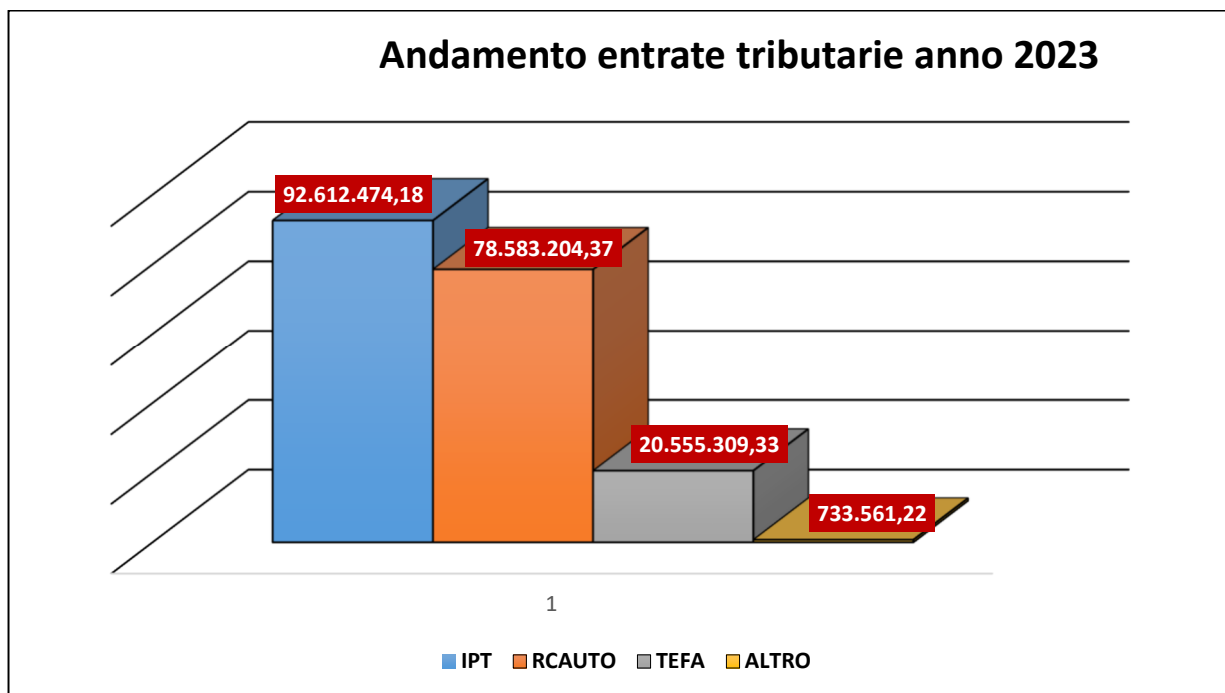
Gli Enti locali dispongono di compartecipazioni al gettito di tributi erariali riferibile al loro territorio. La legge dello Stato istituisce poi un fondo perequativo, senza vincoli di destinazione, per i territori con minore capacità fiscale per abitante. Tali risorse consentono agli enti di finanziare integralmente le funzioni pubbliche loro attribuite. Per promuovere lo sviluppo economico, la coesione e la solidarietà sociale, per rimuovere gli squilibri economici e sociali, per favorire l'effettivo esercizio dei diritti della persona, o per provvedere a scopi diversi dal normale esercizio delle loro funzioni, lo Stato destina risorse aggiuntive ed effettua interventi speciali in favore di determinati Comuni, Province, Città metropolitane e Regioni.

La fiscalità della Città Metropolitana di Torino è oggi caratterizzata principalmente da tre tributi a gestione indiretta, due dei quali (IPT e RCAUTO) hanno come presupposto impositivo l'acquisto/possesso del veicolo registrato al PRA, il terzo (TEFA) è invece connesso all'incasso della TARI comunale.

La tabella, di seguito riportata, espone l'andamento degli importi accertati a partire dall'anno pre- pandemia (2019):

Desc Categoria	Accertato 2018	Accertato 2019	Accertato 2020	Accertato 2021	Accertato 2022	Accertato 2023
Imposta sulle assicurazioni RC auto	86.424.715,35	86.982.309,41	88.359.979,39	80.451.872,67	77.215.372,75	78.583.204,37
Imposta di iscrizione al pubblico registro automobilistico (PRA)	97.655.762,19	93.259.513,16	74.254.401,75	84.253.826,21	80.653.613,03	92.612.474,18
Tassa occupazione spazi e aree pubbliche	123,57	0	0	0	0	-
Tributo per l'esercizio delle funzioni di tutela, protezione e igiene dell'ambiente	18.182.079,07	25.592.714,78	16.686.899,72	23.228.004,47	20.065.738,56	20.555.309,33
Altre imposte, tasse e proventi n.a.c.	1.073.956,20	1.088.650,73	1.115.042,62	1.050.612,04	707.528,96	728.845,84
Tributo provinciale depositato in discarica dei rifiuti solidi	1.640.093,87	246.265,67	9.464,30	0	17932,36	4502,56
Altre compartecipazioni alle province	33.987,16	8.105,03	713,4	2.538,95	0,00	212,82
	205.010.717,41	207.177.558,78	180.426.501,18	188.986.854,34	178.660.185,66	192.484.549,10

Andamento entrate tributarie anno 2023

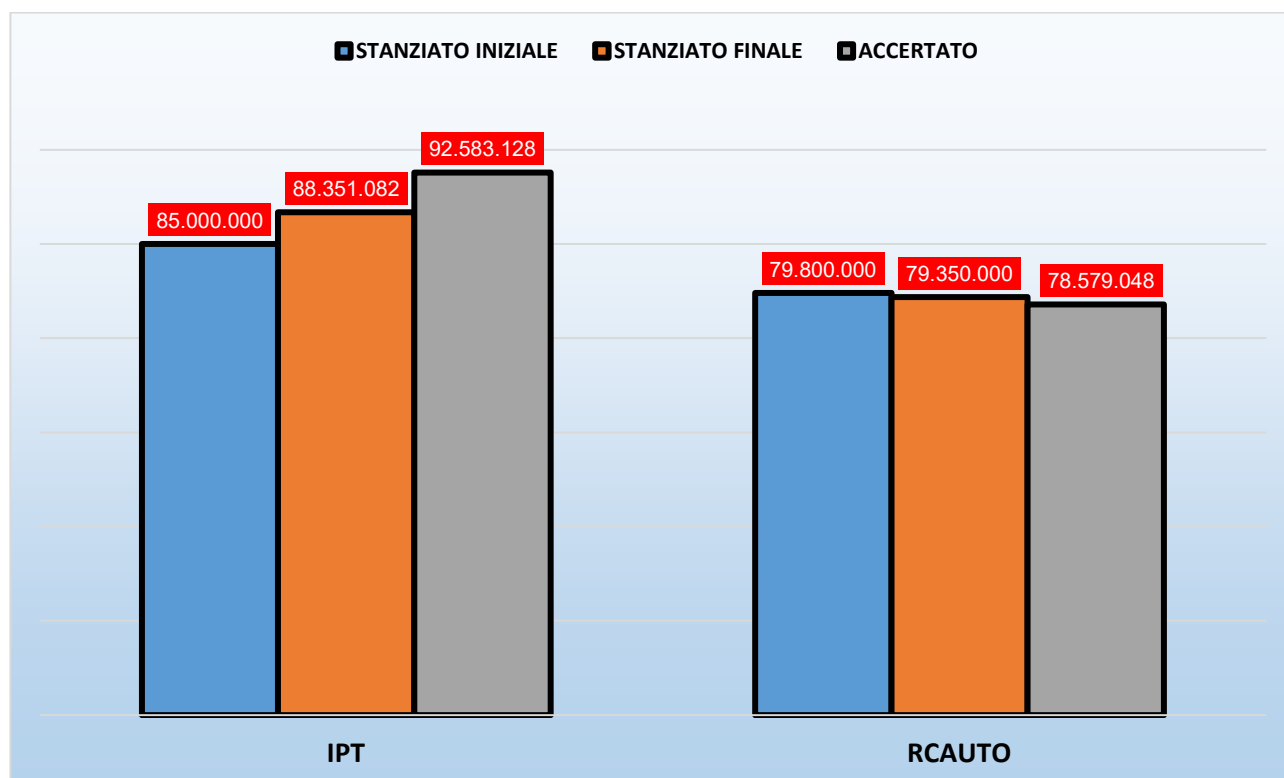


L'andamento delle due principali entrate tributarie Ipt ed Rc Auto che, dal sole, costituiscono circa il 90% del gettito, risente di fattori esogeni che rendono complessa la previsione al fine di garantire gli equilibri di bilancio.

Le tensioni internazionali, l'inflazione, la crisi nella componentistica, la politica del Governo in materia di incentivi incidono sull'evoluzione del mercato dell'auto e rallentano o imprimono trend positivi al gettito. Esiste, inoltre, la riduzione delle entrate dovuta a fenomeni di evasione/ elusione d'imposta in quanto si spostano flotte di mezzi su sedi secondarie di società di noleggio o leasing in regioni a Statuto speciale ove l'imposta viene tariffata in modo più vantaggioso per il contribuente.

Di seguito l'andamento degli stanziamenti nel corso del 2023 e degli importi accertati:

ANNO 2023	STANZIATO INIZIALE	STANZIATO FINALE	differenza fra stanziamenti finale e iniziale	ACCERTATO	differenza fra accertato e stanziato finale
IPT	85.000.000,00	88.351.081,96	3.351.081,96	92.583.128,43	4.232.046,47
RCAUTO	79.800.000,00	79.350.000,00	-450.000,00	78.583.204,37	-766.795,63



La pandemia del 2020, evento eccezionale, che aveva diminuito drasticamente gli acquisti di veicoli essendo il gettito correlato all'acquisto di un bene non di prima necessità e di importo considerevole, è stata superata e si è assistito ad una buona ripresa del mercato.

PRESUPPOSTI DI ANALISI SUL BILANCIO DI PREVISIONE INIZIALE.

Gli stanziamenti iniziali per l'Imposta provinciale di Trascrizione ed Rc Auto hanno considerato verosimile la ripresa del mercato dell'auto, che si era avuta in alcuni mesi finali del 2022.

ANALISI IN SEDE DI ASSESTAMENTO DEFINITIVO DI FINE ANNO

Le valutazioni in sede di assestamento hanno tenuto conto dell'andamento dell'imposta nel corso dell'anno 2023. Il mercato dell'auto ha beneficiato degli incentivi del Governo e il miglioramento nella produzione di componentistica ha reso possibile il miglioramento nelle consegne dei mezzi. Gli incrementi di entrata si sono riscontrati a fin dai primi mesi dell'anno.

La Circolare del Ministero delle Imprese e Made in Italy del 30 dicembre 2022 prevedeva, per il 2023, 610 milioni di euro di incentivi per acquisto di veicoli non inquinanti così suddivisi:

- A. **190 milioni** di euro per l'acquisto dei veicoli di categoria M1 nuovi di fabbrica omologati in una classe non inferiore ad Euro 6, con emissioni comprese nella fascia 0-20 g/Km CO₂ e prezzo di listino pari o inferiore a 35.000 euro IVA esclusa;
- B. **235 milioni** di euro per l'acquisto dei veicoli di categoria M1 nuovi di fabbrica omologati in una classe non inferiore ad Euro 6, con emissioni comprese nella fascia 21-60 g/Km CO₂ e prezzo di listino pari o inferiore a 45.000 euro IVA esclusa;
- C. **150 milioni** di euro per l'acquisto dei veicoli di categoria M1 nuovi di fabbrica omologati in una classe non inferiore ad Euro 6, con emissioni comprese nella fascia 61-135 g/Km CO₂ e prezzo di listino pari o inferiore a 35.000 euro IVA esclusa;
- D. **5 milioni** di euro per l'acquisto dei veicoli di categoria da L1e a L7e nuovi di fabbrica non elettrici;
- E. **15 milioni** di euro per l'acquisto dei veicoli di categoria da L1e a L7e nuovi di fabbrica elettrici;
- F. **15 milioni** di euro per l'acquisto dei veicoli commerciali di categoria N1 e N2 nuovi di fabbrica ad alimentazione esclusivamente elettrica.

Il dibattito sulla necessità di rimodulazione degli incentivi è stato rimarcato a più riprese dagli esperti di settore che a fine anno hanno riassunto delle criticità.

Nel comunicato stampa di ANFIA Associazione Nazionale Filiera Industria Automobilistica del 2 gennaio 2024 si evidenzia che *“Nell’intero 2023 i volumi complessivi si attestano a 1.566.448 unità, con una crescita del 19% rispetto a gennaio-dicembre 2022....Sul fronte delle vendite, siamo a favore di una rimodulazione dello schema di incentivazione che renda più attrattive, anche dal punto di vista del contributo economico all’acquisto, le misure a sostegno delle vendite di auto ricaricabili (BEV e PHEV), in linea con gli obiettivi di decarbonizzazione fissati dall’Unione Europea e in modo tale da recuperare il ritardo dell’Italia sulla quota di mercato delle vetture elettriche – appena il 4% contro il 15% circa degli altri maggiori mercati europei. ”*.

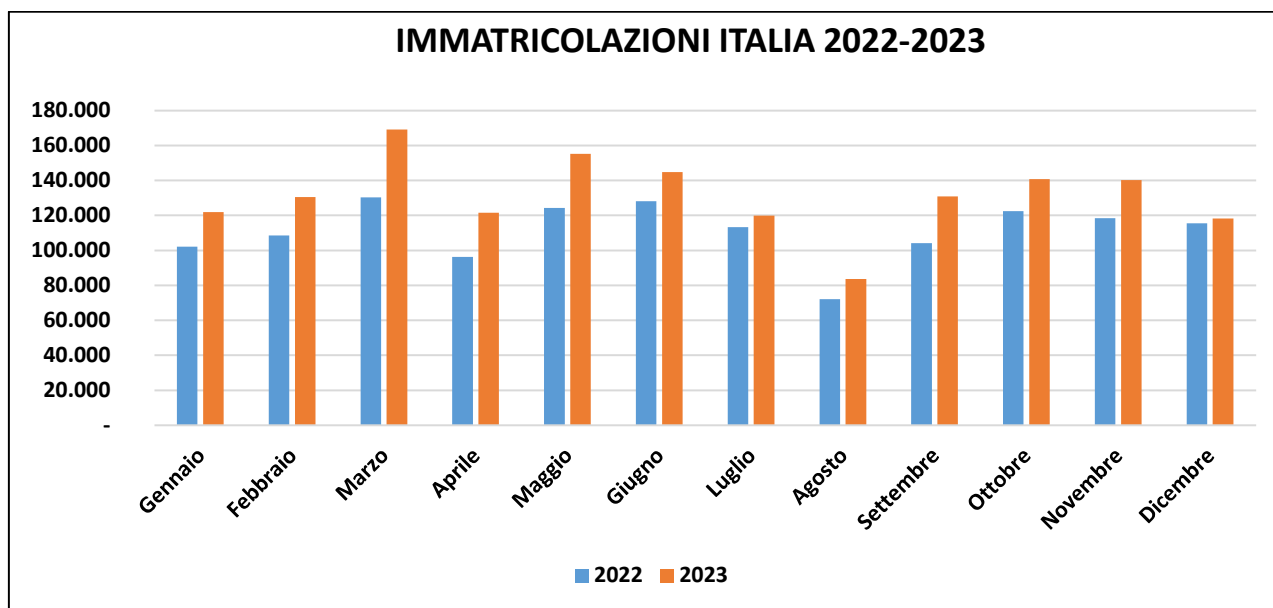
La sintesi di Unrae (Unione Nazionale Rappresentanti Veicoli Esteri) sul 2023 del 28 febbraio 2024 riporta *“Guardando alle immatricolazioni, il consuntivo 2023 vede le auto a benzina crescere del 22,5% a quota 28,6% del totale e le diesel perdere oltre 2 punti di quota (al 17,5%) anche se le immatricolazioni aumentano del 6,1%. Salgono al 36,1% di share le auto ibride e crescono del 20,2% le immatricolazioni di auto a Gpl, che guadagnano così un decimo di punto, salendo a quota 9,1%.*

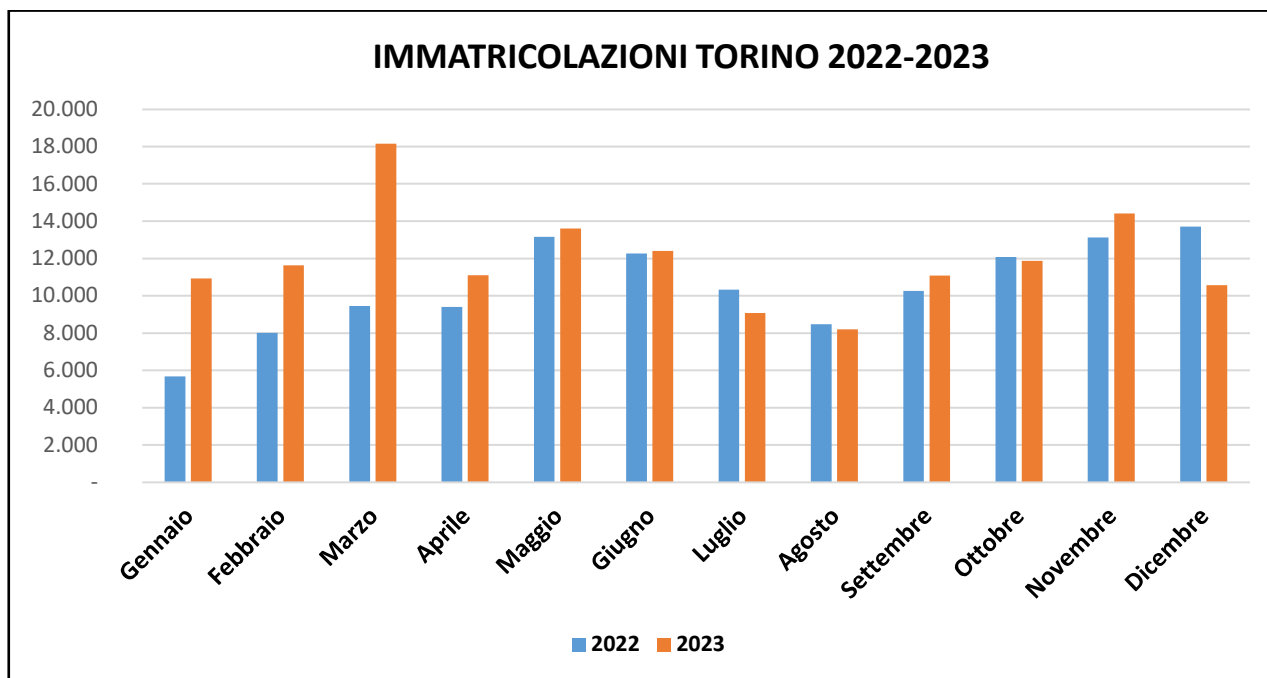
Deludono invece le attese per la decarbonizzazione.

Anche nel 2023 l’Italia si conferma infatti all’ultimo posto fra i Major Markets europei per quota di auto «con la spina», all’8,6% di quota complessiva, superata anche dalla Spagna con l’11,9%. In Francia BEV e PHEV insieme valgono il 26,0% del mercato, in Germania il 24,6% (in calo per l’esclusione dagli incentivi delle PHEV, e a seguire anche delle BEV per le persone giuridiche), nel Regno Unito il 23,9%.Le cause di questa clamorosa arretratezza non risiedono tanto in un problema reddituale, come UNRAE ha dimostrato tramite un confronto puntuale con Paesi più avanti del nostro nonostante un più basso PIL pro-capite a parità di potere d’acquisto, quanto piuttosto in incentivi mal congegnati e in una rete di ricarica ancora inadeguata.

ANALISI ANDAMENTO MERCATO DELL’AUTO, ANNO 2023

La situazione delle immatricolazioni raffrontando il 2022 con il 2023 in Italia e di Torino è la seguente:



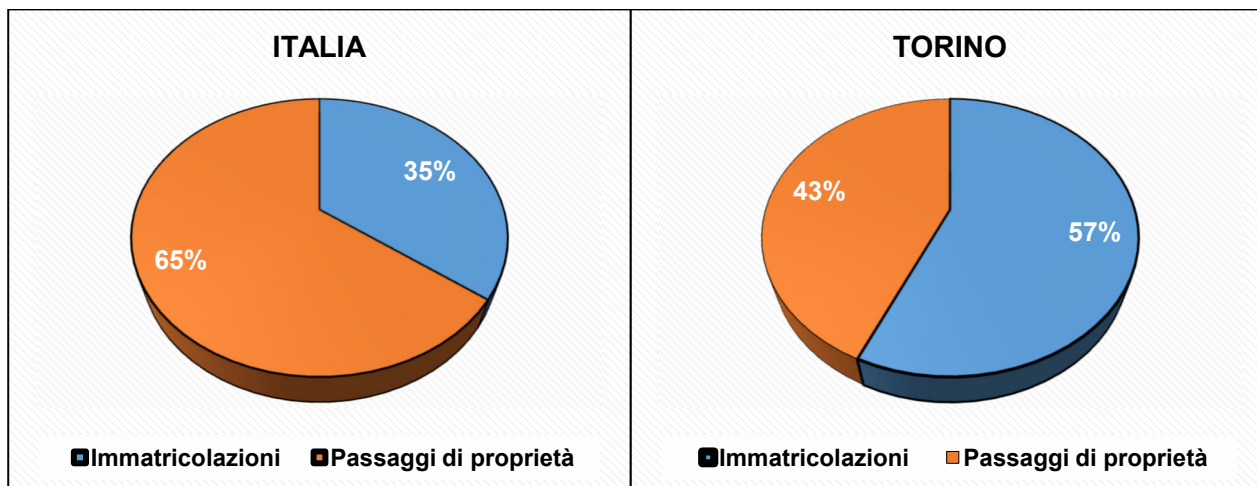


La ripartizione fra prime iscrizioni e passaggi di proprietà è diversa a livello nazionale rispetto a Torino.

	TORINO		ITALIA	
	PASSAGGI DI PROPRIETA'	PRIME ISCRIZIONI	PASSAGGI DI PROPRIETA'	PRIME ISCRIZIONI
gen-23	8.519	10.934	234.458	121.884
feb-23	9.204	11.631	235.384	130.539
mar-23	10.850	18.148	280.488	169.189
apr-23	7.973	11.102	214.227	121.584
mag-23	10.036	13.611	261.143	155.253
giu-23	9.198	12.406	242.840	144.746
lug-23	9.339	9.077	243.956	119.818
ago-23	5.342	8.197	183.281	83.715
set-23	9.444	11.075	246.404	130.949
ott-23	10.913	11.867	277.788	140.658
nov-23	9.905	14.403	256.303	140.145
dic-23	8.448	10.569	228.352	118.203
Totale	109.171	143.020	2.904.624	1.576.683

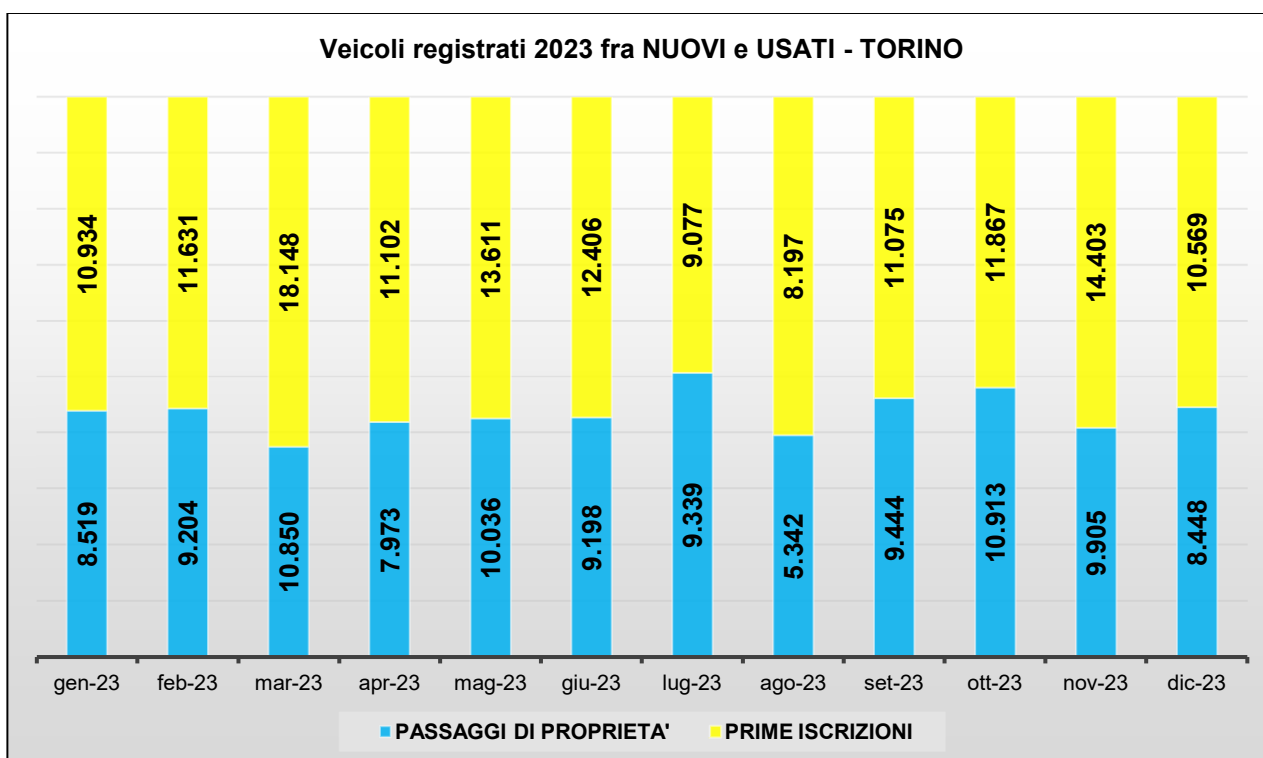
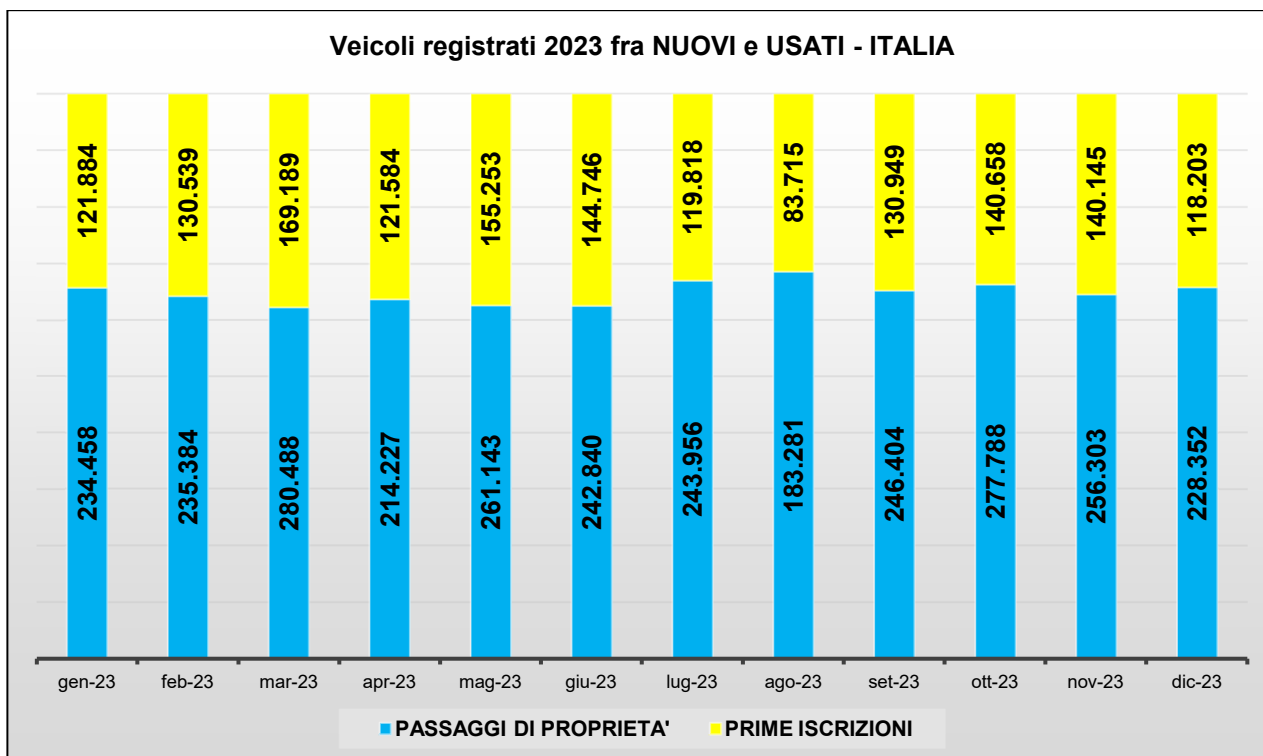
Fonte dati. AC

	TORINO	ITALIA
incidenza prime iscrizioni	57%	35%
incidenza trascrizioni auto usare	43%	65%
	100%	100%

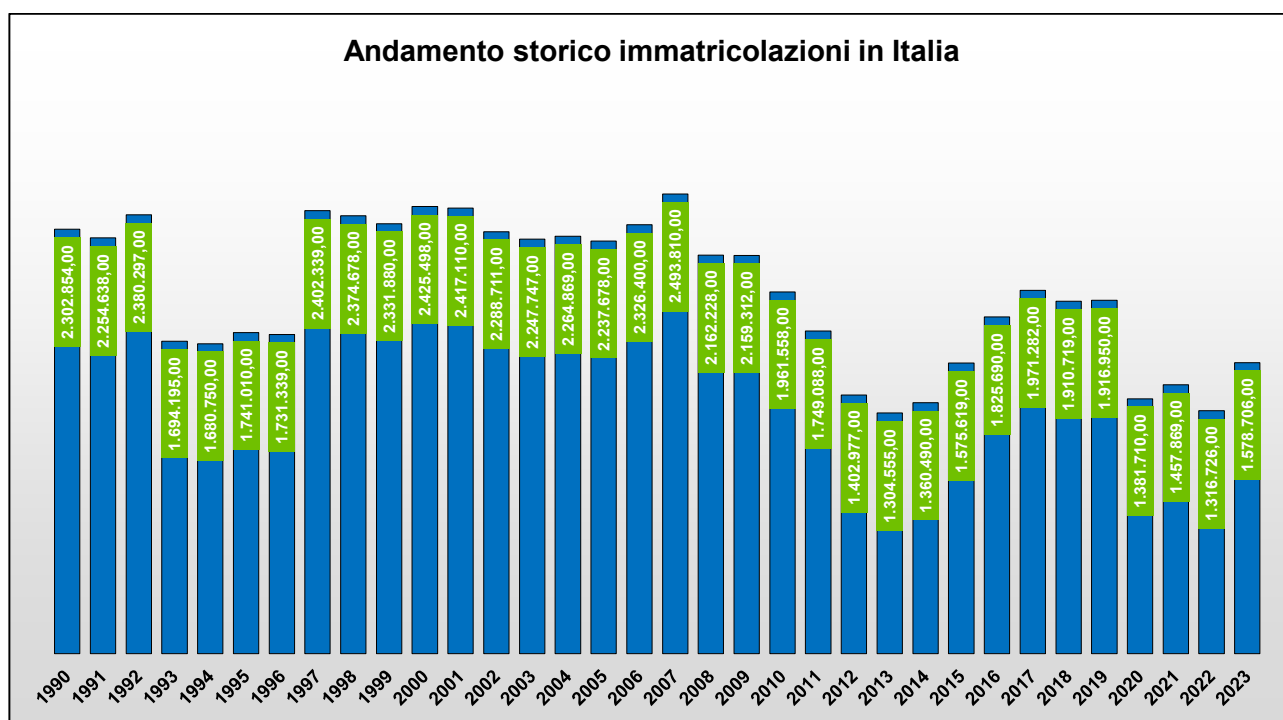


La differenza che mostrano i grafici fa supporre che, nei periodi di crisi, in cui si abbassa la propensione all'acquisto di veicoli nuovi, il nostro territorio abbia maggior perdita di gettito rispetto a quanto si accuserebbe a livello generale.

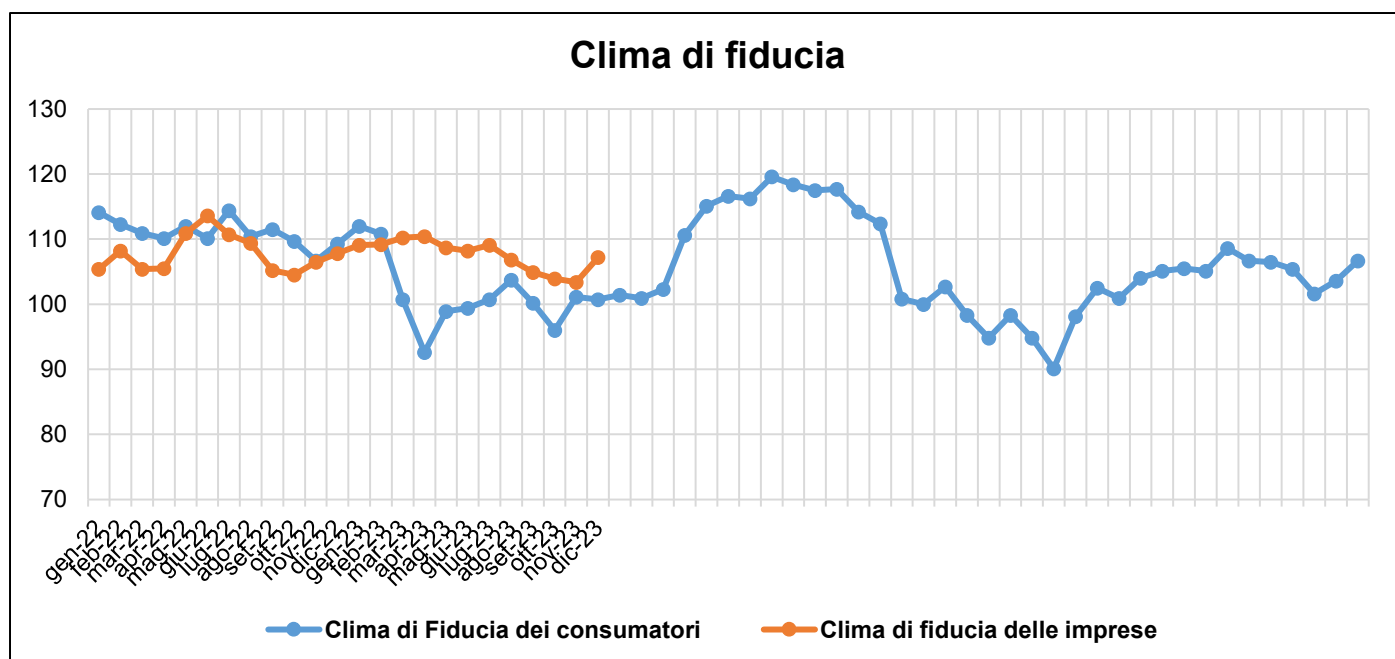
Torino che immatricula veicoli nuovi, per la presenza della più grande casa automobilistica italiana nel suo territorio, beneficia maggiormente dei sostegni del governo.



Di seguito si evidenzia l'andamento storico delle immatricolazioni.



Clima di fiducia e intenzioni di acquisto



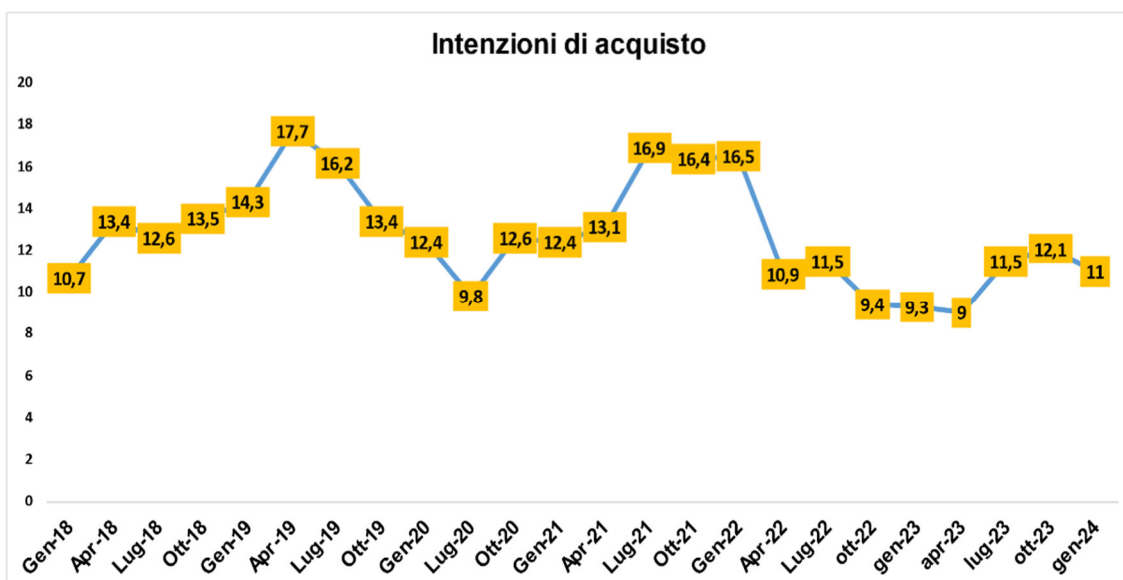
Fonte: ufficio statistico Anfia

Secondo l'indagine ISTAT, a dicembre 2023 si stimava un aumento sia dell'indice del clima di fiducia dei consumatori (base 2010=100), che passava da 103,6 a 106,7, sia dell'indice composito del clima di fiducia delle imprese (Iesi), da 103,5 a 107,2. In riferimento al clima di fiducia dei consumatori, l'indice relativo all'opportunità all'acquisto di beni durevoli, tra cui l'automobile, è risultato in crescita rispetto a novembre (da -79,2 a -72,6).

L'indice nazionale dei prezzi al consumo ha registrato nel 2023 un aumento dello 0,7%. La decelerazione del tasso di inflazione si deve prevalentemente ai prezzi degli Energetici, sia non regolamentati (da -17,7% a -22,5%) sia regolamentati (da -31,7% a -34,9%), e, in misura minore, al rallentamento degli Alimentari lavorati (da +7,3% a +5,8%),

dei Servizi ricreativi, culturali e per la cura della persona (da +5,5% a +4,6%) e dei Servizi relativi ai trasporti (da +4% a +3,5%). Nell'ambito degli Energetici non regolamentati, i prezzi dell'Energia elettrica mercato libero fanno registrare una flessione più pronunciata (da -47,1% a -51,6%), come anche quelli del Gas di città e gas naturale mercato libero (da -44,6% a -46,5%). Tuttavia, quasi tutte le componenti dell'aggregato mostrano dinamiche in decelerazione, come i prezzi della Benzina (da +14,7% a +7,5%; -5,2% da ottobre), quelli del Gasolio per mezzi di trasporto (da +3,2% a 1,3%, -4,4% su base mensile), del Gasolio per riscaldamento (da -7,1% a -10,2%) e degli Altri carburanti (da -21,0% a -12,4%; +0,9% sul mese).

Periodo	Intenzioni di acquisto
Gen-18	10,7
Apr-18	13,4
Lug-18	12,6
Ott-18	13,5
Gen-19	14,3
Apr-19	17,7
Lug-19	16,2
Ott-19	13,4
Gen-20	12,4
Lug-20	9,8
Ott-20	12,6
Gen-21	12,4
Apr-21	13,1
Lug-21	16,9
Ott-21	16,4
Gen-22	16,5
Apr-22	10,9
Lug-22	11,5
ott-22	9,4
gen-23	9,3
apr-23	9
lug-23	11,5
ott-23	12,1
gen-24	11



TARIFE E TIPOLOGIA DEI TRIBUTI METROPOLITANI

IPT dal 1998

Tariffa base: prevista nel DM 438/1997, mai aggiornata.

Esclusione: motocicli e ciclomotori

Inclusione: veicoli immatricolati o trascritti al PRA ai fini della circolazione (artt. 93 e 94 CdS).

imposta	DAL	AL	Atto soggetto ad IVA	kw	Atto NON soggetto ad IVA	kw
IPT	1998	2010	20%	fissa	30%	proporzionale
IPT	2011	2011	0%	fissa	30%	proporzionale
IPT	2012	2012	0%	fissa/proporz da sett	30%	proporzionale
IPT	2013	2018	10%	proporzionale	30%	proporzionale
IPT	2019	2023	20%	proporzionale	30%	proporzionale

RCA dal 1998

Tariffa % su premio assicurativo

	DAL	AL	% su premio RCA pagato
RCAUTO	1998	2011	12,50%
RCAUTO	2012	2023	16,00%

TEFA dal 1993

tributo	DAL	AL	% su TARI comunale
TEFA	1998	2023	5,00%

TRIBUTO SPECIALE REGIONALE PER IL DEPOSITO IN DISCARICA DEI RIFIUTI SOLIDI URBANI abolito dal 2019.

La Città metropolitana dal 1997 fino al 2018 ha esercitato le funzioni delegate dalla Regione Piemonte (art. 4 e 7 della legge regionale 3 luglio 1996, n. 39) in materia di riscossione e gestione del tributo regionale in discarica. Per tale attività era stata riconosciuta una quota del 10% del gettito riscosso, oltre sanzioni ed interessi su somme riscosse per accertamenti elusivi/evasivi effettuati, negli ultimi anni la somma riscossa di competenza dell'Ente si aggira attorno ai 250/300 mila euro. Il restante 90% veniva invece riversato alla Regione. La Regione con propria legge (art. 27 L.R. 29-7-2016 n. 16, successivamente reiterata fino al 31/12/2018 dall'art. 34 L.R. 10 gennaio 2018 N.1) ha cancellato la previsione dell'avvalimento delle province Piemontesi in relazione alla gestione del proprio tributo, cancellando di conseguenza la quota del 10% a favore delle stesse. Risultano ancora importi iscritti a ruolo coattivo ADER di difficile esazione che in caso di incasso vengono riversate alla Regione Piemonte per la quota di competenza. Mancato gettito medio annuo: - 250/300 mila euro.

CONTRIBUTO PROVINCIALE/METROPOLITANO SUI RIFIUTI abolito dal 30 giugno 2018.

L'art. 16, comma 6, della L.R. 24/10/2002, n. 24 prevedeva fino al 2018 un contributo in materia di riscossione e gestione del delle discariche. La Regione Piemonte con propria legge (ART. 23 delle L.R. 7 del 29/06/2018) ha abrogato il contributo. Risultano ancora importi iscritti a ruolo coattivo ADER di difficile esazione. Mancato gettito medio annuo: - 2,5/3 milioni di euro

ADDIZIONALE ENERGIA ELETTRICA APCE abolita dal 2012

APCE addizionale provinciale energia elettrica – ABOLITA DAL 2012 (Dlgs 68/11, art. 18 comma 5). Due recenti sentenze della Corte di cassazione in recezione di decisioni CGUE, danno per scontata l'incompatibilità unionale dell'addizionale: Cass. civ., Sez. V, 4/6/2019, n. 15198 e Cass. civ., Sez. V, 23/10/2019, n. 27101.

METODOLOGIA DI ACCERTAMENTO UTILIZZATA

- **IPT.** Imposta Provinciale di Trascrizione al PRA accertamento per cassa (principio contabile 3.7.5 di cui all'allegato 4/2 al D. Lgs.118/2011 e s.m.i.);
- **RCAUTO.** Imposta sulle Assicurazioni RCAuto accertamento per cassa (principio contabile 3.7.5 di cui all'allegato 4/2 al D. Lgs.118/2011 e s.m.i.);
- **TEFA.** Tributo provinciale per l'esercizio delle funzioni di tutela, protezione e igiene dell'ambiente.

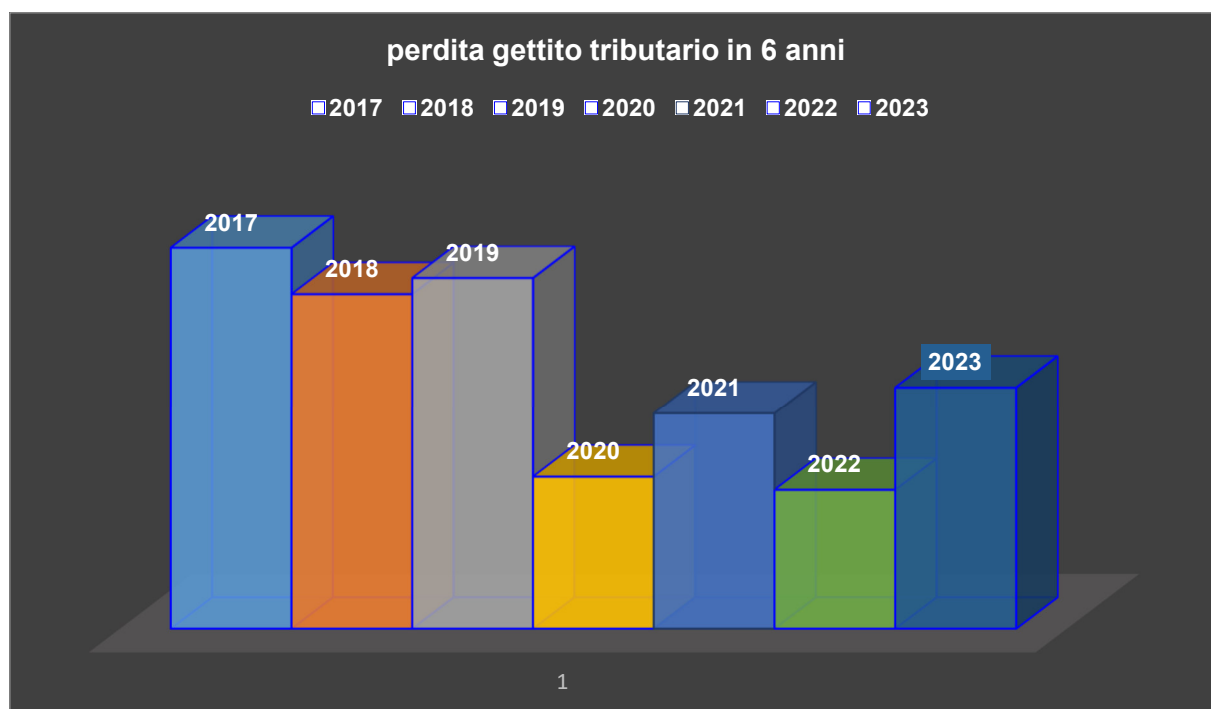
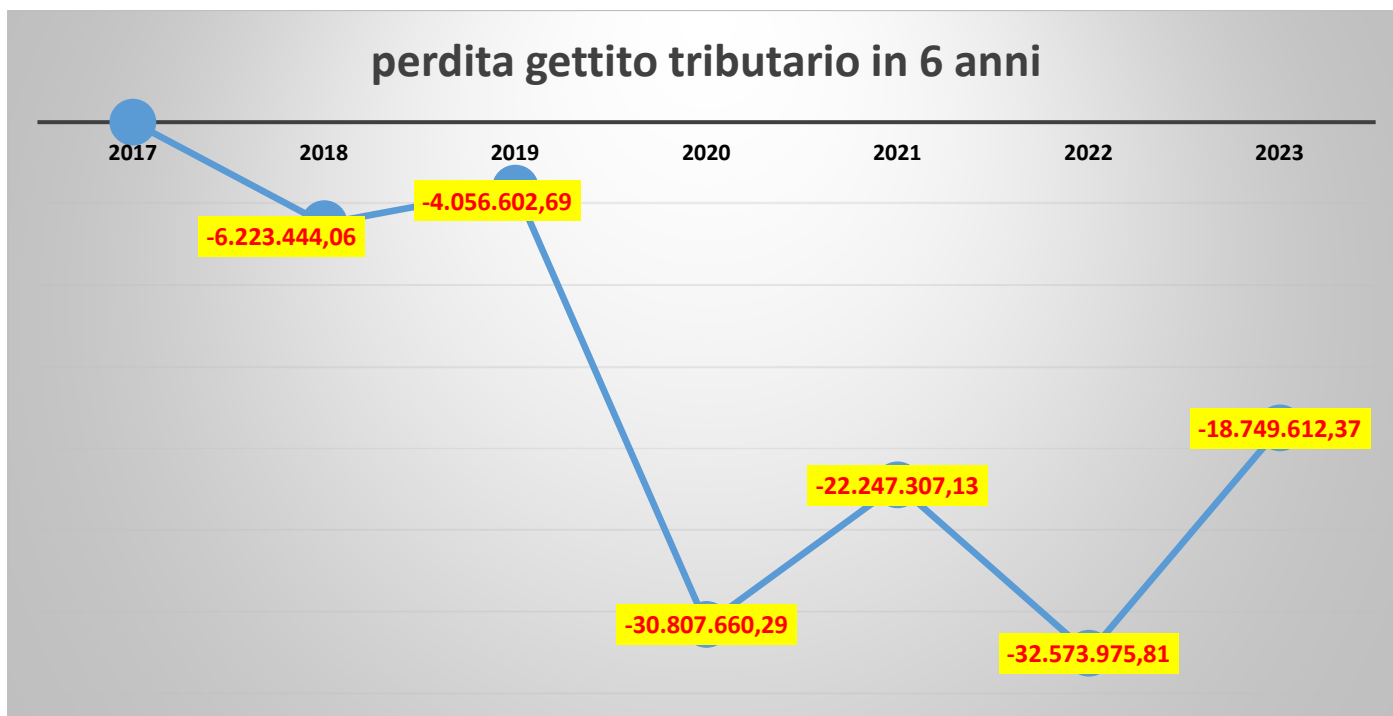
In relazione al TEFA (modificato nei suoi presupposti di incasso e riversamento dal DL 124/2019 art. 38 bis – convertito nella legge 157/2019 - e dai decreti attuativi Decreto Mef del 1° luglio 2020 e Decreto Mef del 21 ottobre 2020, oltre che dalla Risoluzione sui codici tributo TEFA del 18/01/2021) dal 1 giugno 2020 i versamenti dei contribuenti viene ordinariamente effettuato con F24 direttamente all'Agenzia delle Entrate che provvede al riversamento diretto delle somme incassate. La modalità di pagamento pagoPa multi-beneficiario che consente l'accredito diretto da parte dei PSP, per problemi tecnico informatici dei diversi soggetti coinvolti, è stato attivato solo dal 2023 per l'ambito territoriale della Città metropolitana di Torino. Il principio contabile succitato (3.7.2) ha come presupposto l'identificazione dello stesso soggetto pubblico che richiede al contribuente il pagamento del tributo e che lo riscuote (comune chiede TARI+TEFA, comune incassa TARI+ TEFA).

Con la modifica normativa introdotta per la gestione del riversamento TEFA il comune emette la lista di carico TARI+TEFA e il contribuente versa la TARI e il TEFA con F24 o con pagoPa multi-beneficiario. L'Agenzia delle Entrate per i pagamenti F24 scorpora sulla base dei codici tributo la TARI per il comune e il TEFA per la provincia/città metropolitana ed effettua due riversamenti separati a ciascun ente. I PSP per i pagamenti pagoPa multi-beneficiario versano la TARI al comune e il TEFA alla provincia/città metropolitana sulla base dei codici Iban indicati nel sistema pagoPa.

Il soggetto pubblico (comune) che richiede il tributo TEFA NON è quello che lo incassa (Agenzia delle Entrate/PSP). In base a questi presupposti si ricrea una situazione simile a come viene attualmente gestito l'imposta sulle assicurazioni contro la responsabilità civile derivante dalla circolazione dei veicoli (RCAUTO). L'RCAUTO viene accertata per cassa, secondo il principio contabile 3.7.5. Occorre però una modifica normativa ai principi contabili.

L'andamento delle entrate da autofinanziamento, in diminuzione dagli anni pre- Covid, sta segnando una leggera ripresa.

ENTRATE TRIBUTARIE	IMPORTO	DIFFERENZA RISPETTO AL 2017
2017	211.234.161,47	-
2018	205.010.717,41	-6.223.444,06
2019	207.177.558,78	-4.056.602,69
2020	180.426.501,18	-30.807.660,29
2021	188.986.854,34	-22.247.307,13
2022	178.660.185,66	-32.573.975,81
2023	192.484.549,10	-18.749.612,37
perdita gettito ultimi 6 anni		-114.658.602,35



La riduzione di risorse da autofinanziamento influenza direttamente il funzionamento ordinario dell'apparato tecnico amministrativo in quanto si diminuiscono le spese di gestione a favore del territorio

ANDAMENTO DELLE ENTRATE TRIBUTARIE IPT-RC AUTO NEL 2023

IPT

I.P.T.	Anno 2022		Anno 2023		VARIAZIONE INCASSI (2023-2022)	
	IMPOSTA	numero pratiche	IMPOSTA	numero pratiche	VALORI	%
	A)	B)	C)	D)	C-A	[C/A]-1
dicembre ultimi giorni incassi anno successivo	1.392.764,77	4514	2.281.615,00	7499	888.850,23	63,82%
gennaio	4.980.313,60	16210	6.880.049,52	22034	1.899.735,92	38,14%
febbraio	6.373.841,20	21105	7.413.911,30	24074	1.040.070,10	16,32%
marzo	7.268.961,40	23832	10.237.128,24	33643	2.968.166,84	40,83%
aprile	6.292.035,73	21977	6.820.761,61	22342	528.725,88	8,40%
maggio	7.853.253,72	26864	8.693.208,05	27930	839.954,33	10,70%
giugno	7.452.503,80	24081	7.998.677,62	25277	546.173,82	7,33%
luglio	6.939.325,43	22221	7.123.088,98	8288	183.763,55	2,65%
agosto	4.488.402,88	15147	4.941.509,69	15666	453.106,81	10,10%
settembre	6.580.211,11	19125	7.768.772,64	24816	1.188.561,53	18,06%
ottobre	7.771.064,68	24998	8.491.720,56	27379	720.655,88	9,27%
novembre	7.748.870,80	24933	8.708.122,77	28936	959.251,97	12,38%
dicembre	5.462.741,53	17604	5.224.562,45	17556	-238.179,08	-4,36%
TOTALE	80.604.290,65	262.611	92.583.128,43	285.440	11.978.837,78	14,86%

RC AUTO

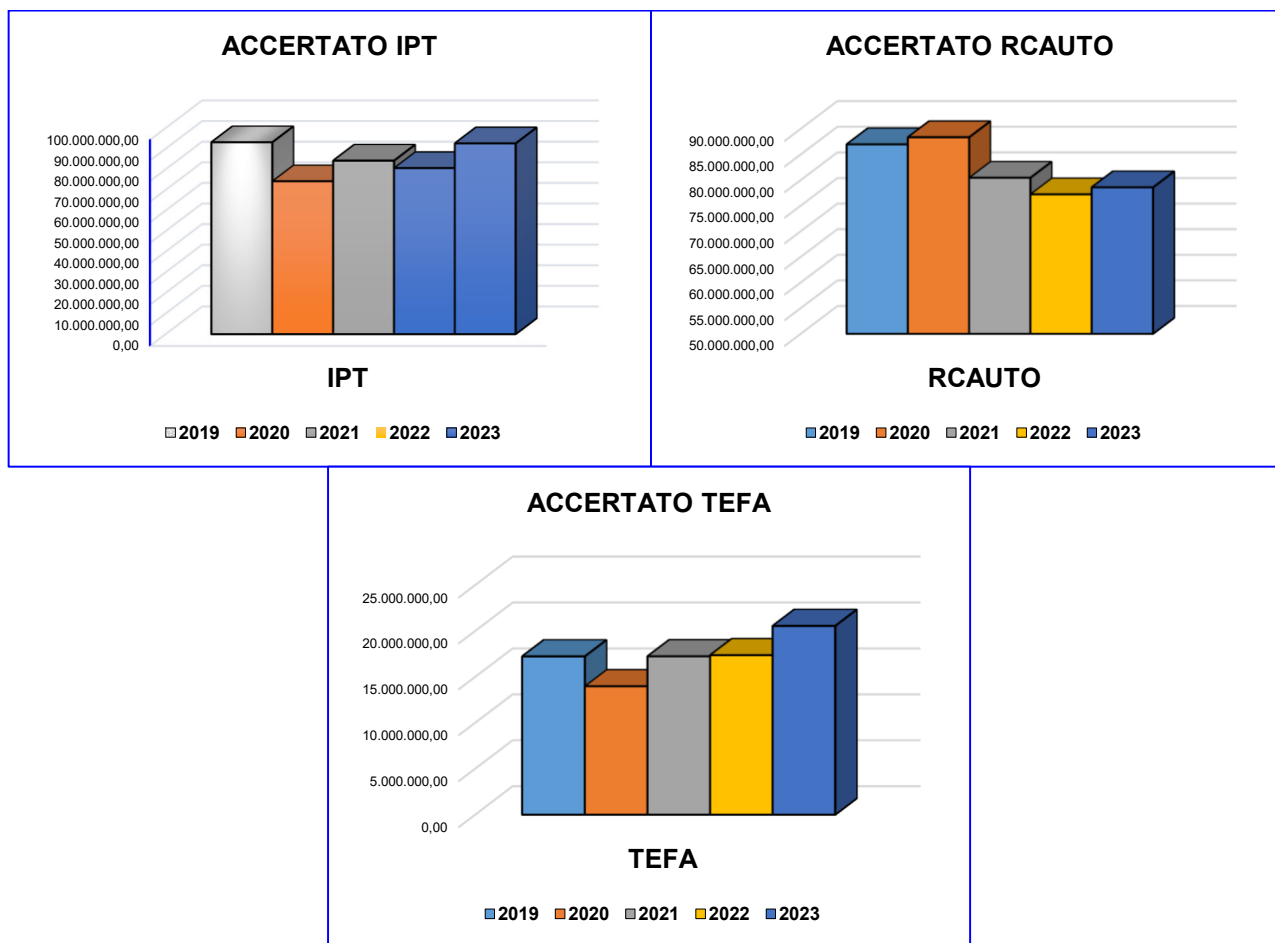
R.C.A.		ANNO 2022	ANNO 2023	VARIAZIONE INCASSI (2023-2022)
		16,00%	16,00%	(2023/2022)-1
GENNAIO	novembre	2.747,80	56.726,23	
GENNAIO	dicembre	175.675,95	228.833,05	30,26%
FEBBRAIO	dicembre	7.081.616,61	6.955.684,58	-1,77%
MARZO	gennaio	6.651.914,65	7.170.743,12	7,80%
APRILE	febbraio	5.898.462,53	5.131.641,10	-13,00%
MAGGIO	marzo	6.500.801,10	7.601.598,31	16,93%
GIUGNO	aprile	6.285.339,61	6.068.321,03	-3,45%
LUGLIO	maggio	6.974.729,43	7.985.013,53	14,48%
AGOSTO	giugno	6.793.904,02	7.188.499,89	5,81%
SETTEMBRE	luglio	7.333.780,16	7.954.702,60	8,47%
OTTOBRE	agosto	4.085.825,54	4.445.386,71	8,80%
NOVEMBRE	settembre	6.159.694,38	6.573.386,84	6,72%
DICEMBRE	ottobre	6.538.760,68	7.569.419,68	15,76%
DICEMBRE	novembre	6.732.120,29	3.649.091,37	-45,80%
TOTALE GENERALE		77.215.372,75	78.579.048,04	1,77%

Province e Città Metropolitane non hanno una gestione fiscale azionabile che consenta loro di dare stabilità ai bilanci in occasione di eventi straordinari esterni per le seguenti ragioni:

- l'imposta riguarda un bene mobile, che può essere registrato in province con pressione fiscale inferiore (fenomeno del dumping fiscale);
- il settore "dell'automotive" è un mercato saturo con poca possibilità espansiva (in media ogni famiglia ha già più di due auto) che risente delle politiche ambientali a favore di altre forme meno inquinanti per la mobilità delle persone.

Analizzando le maggiori entrate tributarie dell'Ente (IPT – RCAuto e TEFA) per la sola parte di competenza si ottiene il seguente risultato.

COMPETENZA PURA	Accertato 2019	Accertato 2020 covid	Accertato 2021 covid	Accertato 2022	Accertato 2023
IPT	93.111.451,56	74.195.328,79	84.218.948,60	80.604.290,65	92.583.128,43
RCAUTO	86.981.641,92	88.359.979,39	80.451.872,67	77.215.372,75	78.579.348,04
TEFA	17.239.584,85	13.979.044,56	17.243.167,44	17.363.825,39	18.136.674,79
TOTALE parziale	197.332.678,33	176.534.352,74	181.913.988,71	175.183.488,79	189.299.151,26
	95,20%	97,80%	96,30%	98,10%	98,35%
TOTALE TITOLO I	207.176.891,29	180.426.501,18	188.986.854,34	178.660.185,66	192.471.602,74



Diventa evidente il rapporto fra calo del gettito delle entrate che hanno come oggetto impositivo il veicolo (IPT 48% e RCauto 41%) e andamento del mercato dell'auto, mentre il TEFA, passato sulla tassazione TARI sugli immobili rimane sostanzialmente stabile.

IPT – IMPOSTA PROVINCIALE DI TRASCRIZIONE

È un'imposta che trova il suo presupposto giuridico nel passaggio di proprietà di un veicolo da registrarsi al pubblico registro automobilistico (P.R.A.) (art. 56, D.lgs. 15 dicembre 1997, n. 446), sono esclusi dalla base imponibile i ciclomotori. Le tariffe base sono stabilite da apposito Decreto Ministeriale (DM 435/1998), le Province/Città metropolitane possono aumentare annualmente dette tariffe fino ad un massimo del + 30 %. Con Decreto della Consigliera Delegata n. DCRC 158 del 7/12/2022 sono state confermate per l'anno 2023 le tariffe in vigore nel 2022.

I.P.T.	Anno 2019 (***)		Anno 2020(***)		Anno 2021(***)		Anno 2022(***)		Anno 2023	
	IMPOSTA	NUM.	IMPOSTA	NUM.	IMPOSTA	NUM.	IMPOSTA	NUM.	IMPOSTA	NUM.
dicembre (*)	1.279.098,92	4.332	1.642.341,83	5.146	1.362.238,35	4401	1.392.764,77	4514	2.281.615,00	7499
gennaio	8.449.888,05	27.737	8.078.760,10	26.625	6.872.489,35	22086	4.980.313,60	16210	6.880.049,52	22034
febbraio	7.564.339,51	24.597	7.697.828,48	26.261	7.167.799,88	23047	6.373.841,20	21105	7.413.911,30	24074
marzo	8.127.057,34	26.742	3.493.784,99	12.188	9.506.350,39	30493	7.268.961,40	23832	10.237.128,24	33643
aprile	7.808.740,44	27.311	829.331,66	2.814	7.408.077,89	24260	6.292.035,73	21977	6.820.761,61	22342
maggio	8.804.784,83	30.291	5.056.040,68	16.018	7.873.592,02	26254	7.853.253,72	26864	8.693.208,05	27930
giugno	8.098.222,19	27.672	6.219.133,43	19.659	9.002.494,84	29817	7.452.503,80	24081	7.998.677,62	25277
luglio	9.237.751,57	29.478	8.710.339,27	28.096	7.553.636,38	23915	6.939.325,43	22221	7.123.088,98	8288
agosto	5.564.897,02	17.933	4.104.246,72	12.868	3.563.526,32	11329	4.488.402,88	15147	4.941.509,69	15666
settembre	6.868.095,18	22.195	7.764.773,13	24.864	6.502.177,51	21454	6.580.211,11	19125	7.768.772,64	24816
ottobre	7.892.647,69	25.880	8.037.621,83	25.755	6.150.440,02	20150	7.771.064,68	24998	8.491.720,56	27379
novembre	7.265.034,42	23.721	6.972.425,79	22.447	6.575.450,50	20949	7.748.870,80	24933	8.708.122,77	28936
dicembre (**)	6.150.894,40	19.291	5.588.689,39	18.073	4.680.675,15	14858	5.462.741,53	17604	5.224.562,45	17556
TOTALE	93.111.451,56	307.180	74.195.317,30	240.814	84.218.948,60	273.013	80.604.290,65	262.611	92.583.128,43	285.440

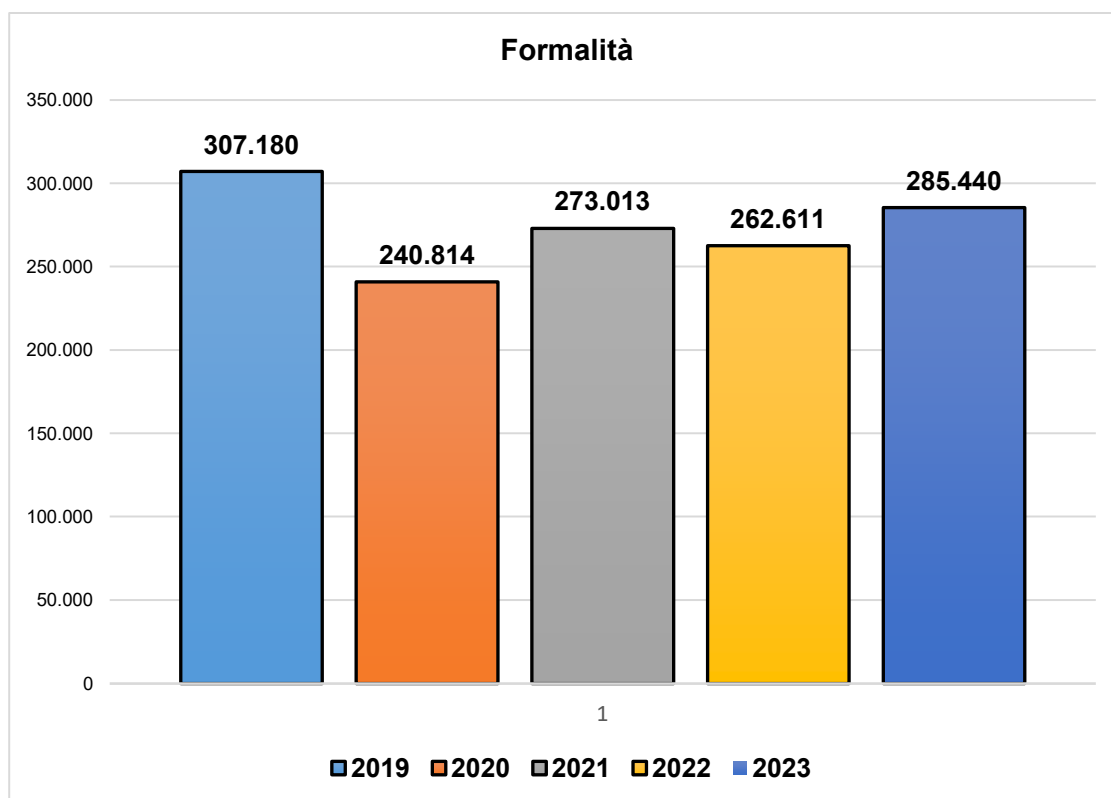
(*) ultimi giorni dell'anno precedente incassati dal Tesoriere ad inizio anno

(**) quota del mese di dicembre effettivamente incassata dal Tesoriere entro il 31 dicembre dell'anno

(***) Allineamento dati con Rendiconti precedenti

VARIAZIONI RISPETTO AL 2023 e al 2019 (anno pre-Covid)

VARIAZIONE INCASSI (2023-2022)		VARIAZIONE INCASSI (2023-2019)		VARIAZIONE PRATICHE (2023-2019)	
VALORI	%	VALORI	%	VALORI	%
888.850,23	63,82%	1.002.516,08	78,38%	3.167	73,11%
1.899.735,92	38,14%	-1.569.838,53	-18,58%	-5.703	-20,56%
1.040.070,10	16,32%	-150.428,21	-1,99%	-523	-2,13%
2.968.166,84	40,83%	2.110.070,90	25,96%	6.901	25,81%
528.725,88	8,40%	-987.978,83	-12,65%	-4.969	-18,19%
839.954,33	10,70%	-111.576,78	-1,27%	-2.361	-7,79%
546.173,82	7,33%	-99.544,57	-1,23%	-2.395	-8,65%
183.763,55	2,65%	-2.114.662,59	-22,89%	-21.190	-71,88%
453.106,81	10,10%	-623.387,33	-11,20%	-2.267	-12,64%
1.188.561,53	18,06%	900.677,46	13,11%	2.621	11,81%
720.655,88	9,27%	599.072,87	7,59%	1.499	5,79%
959.251,97	12,38%	1.443.088,35	19,86%	5.215	21,98%
-238.179,08	-4,36%	-926.331,95	-15,06%	-1.735	-8,99%
11.978.837,78	14,86%	-528.323,13	-0,57%	-21.740	-7,08%



RCAUTO – IMPOSTA SUI premi assicurativi per la circolazione dei veicoli

È un'imposta derivante dalla circolazione dei veicoli a motore, esclusi i ciclomotori. La sua base impositiva è il premio assicurativo per la responsabilità civile pagato dal proprietario del veicolo circolante (art. 60, D.lgs. 15 dicembre 1997, n. 446), sulla quale si applica una percentuale tariffaria a favore dell'Ente dove il veicolo è stato iscritto o trascritto al PRA.

L'imposta costituisce tributo proprio derivato delle province dal 2012 (art. 17, c. 1 del D.lgs. 6 maggio 2011, n. 68), su tale tributo continuano ad applicarsi le disposizioni dell'articolo 60, commi 1, 3 e 5, del citato decreto legislativo n. 446 del 1997.

La percentuale tariffaria può essere variata dall'Ente rispetto ad un valore base (12,50%), aumentabile o diminuibile annualmente di +/- 3 punti percentuali.

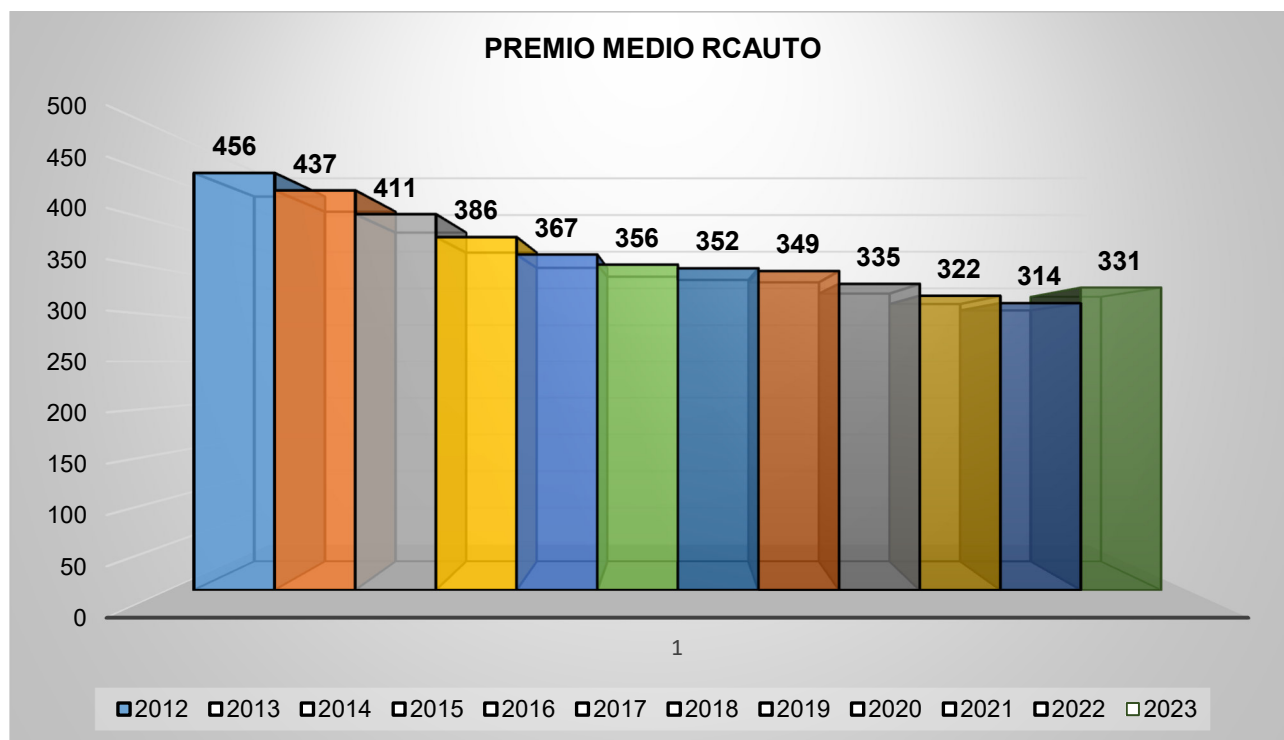
MANOVRA TARIFFARIA 2023

La tariffa rimane fissata al 16% del premio assicurativo pagato alla Compagnia Assicurativa per poter far circolare il veicolo. (Decreto della Consigliera Delegata n. DCRC 158 del 7/12/2022).

R.C.A.		ANNO 2019	ANNO 2020	ANNO 2021	ANNO 2022	ANNO 2023	ANALISI DEGLI SCOSTAMENTI		
		16,00%	16,00%	16,00%	16,00%	16,00%	2023/2022	2023/2021	2023/2019
GENNAIO	novembre	5.915.983,94	5.992.100,56	151.285,08	178.423,75	285.559,28	60,05%	88,76%	-95,17%
FEBBRAIO	dicembre	8.351.190,66	7.896.364,35	7.852.013,92	7.081.616,61	6.955.684,58	-1,78%	-11,42%	-16,71%
MARZO	gennaio	8.679.202,21	7.537.370,65	7.077.314,44	6.651.914,65	7.170.743,12	7,80%	1,32%	-17,38%
APRILE	febbraio	6.043.698,40	5.942.686,68	7.245.920,93	5.898.462,53	5.131.641,10	-13,00%	-29,18%	-15,09%
MAGGIO	marzo	7.321.165,49	6.260.173,77	6.524.788,65	6.500.801,10	7.601.598,31	16,93%	16,50%	3,83%
GIUGNO	aprile	8.050.273,24	6.273.473,22	6.290.432,89	6.285.339,61	6.068.321,03	-3,45%	-3,53%	-24,62%
LUGLIO	maggio	7.686.272,88	7.621.540,50	6.781.699,41	6.974.729,43	7.985.013,53	14,48%	17,74%	3,89%
AGOSTO	giugno	7.327.593,79	7.710.247,53	7.031.927,03	6.793.904,02	7.188.499,89	5,81%	2,23%	-1,90%
SETTEMBRE	luglio	8.104.234,12	8.984.344,18	7.762.271,40	7.333.780,16	7.954.702,60	8,47%	2,48%	-1,85%
OTTOBRE	agosto	4.134.085,24	4.184.828,77	3.983.030,77	4.085.825,54	4.445.386,71	8,80%	11,61%	7,53%
NOVEMBRE	settembre	6.468.630,11	6.321.731,26	6.089.193,93	6.159.694,38	6.573.386,84	6,72%	7,95%	1,62%
DICEMBRE	ottobre	7.650.567,66	7.648.703,32	6.783.368,89	6.538.760,68	7.569.419,68	15,76%	11,59%	-1,06%
DICEMBRE	novembre	1.248.744,18	5.986.414,60	6.878.625,33	6.732.120,29	3.649.091,37	-45,80%	-46,95%	192,22%
TOTALE		86.981.641,92	88.359.979,39	80.451.872,67	77.215.372,75	78.579.048,04	1,77%	-2,33%	-9,66%

La diffusione delle assicurazioni online (di costo inferiore rispetto a quelle tradizionali), il ricorso alla scatola nera in auto (con correlata riduzione delle polizze assicurative) e, non ultimo, la politica di sostituzione progressiva del parco veicoli circolante con auto che, di serie, possiedono dispositivi di sicurezza alla guida, hanno determinato fino al 2022 la riduzione premio assicurativo pagato e quindi del gettito percentuale RCAuto della Città metropolitana.

Il 2023 è stato un anno in cui i premi delle assicurazioni sono tornati a salire, registrando un massimo storico degli ultimi 5 anni (fonte Segugio.it) ANIA, Associazione nazionale fra Imprese Assicuratrici, rivela un'indagine che ha preso in esame vari tipi di veicoli: autovetture, motocicli e ciclomotori. Si rileva, infatti, per tutti i **contratti censiti a dicembre 2023 un incremento del premio medio delle polizze rinnovate** prima delle tasse pari a +6,2%: si è passati da 314 euro, dato relativo a dicembre 2022, a 331 euro di dicembre 2023. La statistica fa riferimento solo alla garanzia obbligatoria; sono quindi escluse dall'indagine anche le polizze temporanee. Ad influire sull'andamento del premio medio sono stati l'incremento del costo medio dei sinistri e dell'inflazione.



TEFA – TRIBUTO PER L'ESERCIZIO DELLE FUNZIONI AMBIENTALI

ANALISI

La disciplina relativa al tributo per l'esercizio delle funzioni di tutela, protezione e igiene dell'ambiente, in breve TEFA, è contenuta nell'art. 19 del D.lgs. n. 504/1992 e successive modificazioni. La norma in parola dispone che il tributo sia dovuto, a partire dal 1993, dai medesimi soggetti passivi del prelievo per lo smaltimento dei rifiuti solidi urbani e che, al fine del calcolo, si utilizzi la superficie degli immobili iscritti al ruolo comunale. Detti importi sono poi riscossi unitamente alla tassa sui rifiuti (TARI) di cui all'art. 1, comma 639, della Legge 27/12/2013, n. 147 o alla tariffa avente natura corrispettiva di cui all'art. 1, comma 668, della medesima legge. Per assicurare un pronto riversamento del tributo, il Legislatore ha introdotto sostanziali modifiche ad opera dell'art. 38-bis del D.L. 26/10/2019, n. 124, inserito dalla legge di conversione 19/12/2019, n. 157. La nuova formulazione della norma ha determinato che, a far data dal 1° giugno 2020, per i pagamenti mediante F24, la Struttura di gestione di cui all'art. 22, comma 3, come individuata dal Ministero dell'economia e delle finanze, ovvero l'Agenzia delle Entrate, e non più il Comune come accadeva in precedenza, provvede al riversamento del TEFA alla Provincia o Città metropolitana competente per territorio, come inizialmente avveniva con il concessionario del ruolo rifiuti. Lo scorporo della quota TEFA dall'importo complessivamente versato dai contribuenti avviene al netto della commissione riconosciuta a favore del Comune nella misura dello 0,30% delle somme riscosse, senza importi minimi e massimi.

E' stato inoltre previsto che, salvo diversamente comunicato dalla provincia o dalla città metropolitana, a decorrere dal 1° gennaio 2020 il TEFA viene commisurato al 5% del prelievo sul servizio di raccolta e smaltimento dei rifiuti solidi urbani stabilito da ciascun Comune. La medesima norma contempla poi l'adozione di uno o più decreti per stabilire criteri modalità che assicurino il corretto riversamento delle somme di cui trattasi.

Il Ministero dell'economia e delle finanze, con D.M. del 1° luglio 2020, ha stabilito le misure a cui gli enti devono uniformarsi. Dal 2020 i diversi attori coinvolti, in presenza di versamenti effettuati con modello F24, ricevono i rispettivi flussi informativi contenenti i seguenti dati: per le Province e le Città metropolitane, oltre alle somme di spettanza suddivise per ciascun Comune, sono indicati gli estremi degli importi trattenuti a titolo di commissione in favore dei Comuni nel merito, il medesimo decreto sottolinea che la suddetta commissione è riconosciuta esclusivamente nella misura dello 0,30% e a nulla rilevano percentuali diverse quando anche deliberate d'intesa con gli enti interessati; per i Comuni vengono rendicontati i versamenti del prelievo sui rifiuti e viene indicata la quota TEFA trattenuta e riversata alle Province e Città metropolitane.

La risoluzione Agenzia delle Entrate n. 5/E del 18 gennaio 2021, ha istituito i codici tributo per il versamento del TEFA e relativi interessi e sanzioni tramite modello F24.

Il D.M. del 21 ottobre 2020 sono state individuate le modalità di versamento unificato, per le annualità 2021 e seguenti, della tassa sui rifiuti (TARI) e del tributo per l'esercizio delle funzioni di tutela, protezione e igiene dell'ambiente (TEFA) mediante la piattaforma PagoPa.

In conseguenza degli attuali disposizioni previste per pagamenti pagoPa multi-beneficiario e F24, i casi in cui il Tefa viene riscosso al Comune si sono progressivamente ridotti; in particolare si tratta di pagamenti:

- mediante F24 per anni di riferimento antecedenti al 2020 o a seguito di errore di compilazione della delega da parte di contribuenti; tuttavia il maggior utilizzo, rispetto alla delega F24, degli avvisi di pagamento pagoPa multi-beneficiario ridurrà progressivamente i possibili errori, involontari, da parte di contribuenti;
- mediante pagoPa non multi-beneficiario, casistica quest'ultima che non sarà più utilizzata dal 2024 avendo i comuni e i PSP aggiornato i propri sistemi informatici;
- mediante altre modalità quali bonifici bancari;
- disposti M.I.U.R. (art. 33 bis del D.L. 31.12.2007, n. 248 convertito nella legge 28.02.2008, n. 31) a favore dei Comuni per lo svolgimento, nei confronti delle istituzioni scolastiche statali del servizio di raccolta, recupero e smaltimento dei rifiuti solidi e urbani comprendenti anche il TEFA.

Il TEFA e la TARI sono pertanto versati separatamente alle amministrazioni locali e provinciali superando le modalità che nel passato richiedevano verifiche in capo al Comune e che comportavano spesso tempistiche più lunghe per l'attribuzione delle somme dovute.

Resta da valutare l'impatto che potrebbe avere l'utilizzo della modalità di domiciliazione bancaria/postale per la corresponsione della Tari/Tefa su conto corrente da parte dei contribuenti perché, in questo caso, l'intero importo pagato (Tari e Tefa) verrebbe accreditato al Comune.

MANOVRA TARIFFARIA 2023

Con Decreto della Consigliera Delegata n. DCRC 158 del 7/12/2022 sono state confermate per l'anno 2023 le tariffe già in vigore nel 2022.

REGOLAMENTO TEFA

Con deliberazione consiliare n. 12709/2017 del 29/11/2017 è stato approvato il Regolamento sulle modalità, tempi di riversamento e rendicontazione del tributo per l'esercizio delle funzioni di tutela, protezione ed igiene ambientale (TEFA) di cui all'art. 19 del D.lgs. n. 504/1992 con decorrenza 01/01/2018.

Il regolamento è stato aggiornato con deliberazione del Consiglio Metropolitan n. 64 del 22/12/2022 per recepire le disposizioni di cui all'art. 38 bis, del D.L. 26 ottobre 2019, n. 124 e dei successivi decreti del Ministero dell'Economia e delle Finanze 1/07/2020 e 21/10/2020 (che hanno disciplinato le nuove modalità di riversamento tramite modello F24 e pagoPa multi-beneficiario), nonché le nuove norme in materia di riscossione dei tributi e delle entrate patrimoniali di cui alla Legge 27 dicembre 2020 n. 160, art. 1, commi dal 784 al comma 815.

La gestione del riversamento del TEFA riscosso può essere effettuata dai comuni o tramite loro soggetto incaricato, in quest'ultimo caso l'obbligazione legale rimane sempre in capo ai comuni stessi

L'obbligo di riversamento del Tefa alla Città metropolitana di Torino rimane carico del Comune/Soggetto incaricato per la sola quota del tributo Tefa riscossa sui propri conti

Nel caso di gestione del riversamento da parte del Comune, viene riconosciuta una commissione per legge pari allo 0,30% delle somme riscosse, trattenuta alla fonte.

In caso di riversamento da parte dei soggetti terzi incaricati dal comune il compenso riconosciuto è quello dello stesso comune, con il limite del fatto che dovrà essere in linea con le disposizioni di legge vigenti e a quanto previsto per il concessionario nazionale della riscossione.

Il periodo di riferimento per la maturazione del presupposto del credito TEFA è individuato con il trimestre solare e il riversamento entro il 30 del mese successivo, con esclusione della riscossione effettuata tramite il concessionario nazionale della riscossione.

In caso di tardato o omesso riversamento trovano applicazione gli interessi di mora, nella misura del tasso legale pro tempore vigente ai sensi degli articoli 1224 e 1284 del Codice Civile. I comuni devono riversare alla Città metropolitana Torino anche gli importi annuali TEFA derivanti dalle somme eventualmente riconosciute dal M.I.U.R. (art. 33 bis del D.L. 31.12.2007, n. 248 convertito nella legge 28.02.2008, n. 31) per lo svolgimento, nei confronti delle istituzioni scolastiche statali del servizio di raccolta, recupero e smaltimento dei rifiuti solidi e urbani.

REGISTRAZIONE CONTABILE

Pur non essendo strettamente un'entrata contabilizzata per cassa, con la nuova metodologia di pagamento all'Erario con F24 e direttamente su PagoPa, di fatto il TEFA si tramuta in ciò.

GESTIONE ATTIVA TRIBUTARIA ANNO 2023

IPT: nel periodo gennaio- dicembre 2023 il gettito relativo ad attività di accertamento e di controllo ha portato all'emissione di 115 Atti di Accertamento e contestazione sulle seguenti categorie:

TIPOLOGIA	ATTI DI ACCERTAMENTO EMESSI
DISABILI- Agevolazione già usufruita	29
DISABILI- Vendita entro due anni	20
Art. 11- tutela del venditore	16
Onlus	1
Storici	33
Varie (commercianti, parziali versamenti,	16
TOTALE	115

RISULTATI OTTENUTI

IMPOSTA PROVINCIALE DI TRASCRIZIONE	IMPORTO ⁴ (*)
n. 115 atti di accertamento e contestazioni	42.058,95
Totale	42.058,95

⁴ comprensivo di imposta, sanzioni, interessi e spese.

TEFA: si è proceduto ad effettuare un monitoraggio del credito potenziale su SIOPE degli anni pregressi di incasso TARI (di cui il 5%, al netto dello 0,30% per legge è un tributo metropolitano TEFA), in base a questo sono state effettuate contestazioni d'ufficio del potenziale credito vantato.

In particolare sono stati:

- emessi n. 37 atti di messa in mora per omesso riversamento Tefa da parte dei Comuni;
- inviati n. 16 comunicazioni bonarie a comuni con email per verifica omessi/parziali omessi riversamenti Tefa riscosso negli anni 2019

Iscrizioni a ruolo complessivi della CMTO ANNO 2023

UFFICI	NUMERO ISCRIZIONI A RUOLO	IMPORTO
Ufficio tributi	27	10.307,69

Nel corso dell'anno 2023 si è proceduto ad inviare a recupero coattivo gli atti emessi nel 2022 parte e 2023 parte dall'ufficio Tributi ai sensi della L. 160/2019 ed ai sensi del Regolamento Entrate non si più provveduto all'elaborazione dei ruoli coattivi su richiesta di altri uffici dell'Ente, che sono stati abilitati e per i quali sono stati effettuati incontri formativi ed incontri specifici per assistenza per la trasmissione dei crediti a coattivo.

RELAZIONE SULLA GESTIONE - NOTA INTEGRATIVA AL RENDICONTO 2023

Di seguito si riporta un riepilogo della situazione analitica delle entrate tributarie ripartite per categoria:

Titolo	Descrizione Titolo	Tipologia	Descrizione Tipologia	Categoria	Descrizione Categoria	Pdc Finanziario	Stanziamiento finale	Accertato 2023	Differenza (accertato 2023 - stanziato finale 2023)
1	ENTRATE CORRENTI DI NATURA TRIBUTARIA, CONTRIBUTIVA E PEREQUATIVA	1010100	Tipologia 101: Imposte tasse e proventi assimilati	1010139	Imposta sulle assicurazioni RC auto	E.1.01.01.39.000	79.350.000,00	78.579.048,04	-770.951,96
1	ENTRATE CORRENTI DI NATURA TRIBUTARIA, CONTRIBUTIVA E PEREQUATIVA	1010100	Tipologia 101: Imposte tasse e proventi assimilati	1010139	Imposta sulle assicurazioni RC auto	E.1.01.01.39.000	-	4.156,33	4.156,33
					Imposta sulle assicurazioni RC auto Totale		79.350.000,00	78.583.204,37	-766.795,63
1	ENTRATE CORRENTI DI NATURA TRIBUTARIA, CONTRIBUTIVA E PEREQUATIVA	1010100	Tipologia 101: Imposte tasse e proventi assimilati	1010140	Imposta di iscrizione al pubblico registro automobilistico (PRA)	E.1.01.01.40.000	50.000,00	25.339,74	-24.660,26
1	ENTRATE CORRENTI DI NATURA TRIBUTARIA, CONTRIBUTIVA E PEREQUATIVA	1010100	Tipologia 101: Imposte tasse e proventi assimilati	1010140	Imposta di iscrizione al pubblico registro automobilistico (PRA)	E.1.01.01.40.000	-	4.006,01	4.006,01
1	ENTRATE CORRENTI DI NATURA TRIBUTARIA, CONTRIBUTIVA E PEREQUATIVA	1010100	Tipologia 101: Imposte tasse e proventi assimilati	1010140	Imposta di iscrizione al pubblico registro automobilistico (PRA)	E.1.01.01.40.000	88.351.081,96	92.583.128,43	4.232.046,47
					Imposta di iscrizione al pubblico registro automobilistico (PRA) Totale		88.401.081,96	92.612.474,18	4.211.392,22
1	ENTRATE CORRENTI DI NATURA TRIBUTARIA, CONTRIBUTIVA E PEREQUATIVA	1010100	Tipologia 101: Imposte tasse e proventi assimilati	1010160	Tributo per l'esercizio delle funzioni di tutela, protezione e igiene dell'ambiente	E.1.01.01.60.000	17.550.000,00	18.136.674,79	586.674,79
1	ENTRATE CORRENTI DI NATURA TRIBUTARIA, CONTRIBUTIVA E PEREQUATIVA	1010100	Tipologia 101: Imposte tasse e proventi assimilati	1010160	Tributo per l'esercizio delle funzioni di tutela, protezione e igiene dell'ambiente	E.1.01.01.60.000	-	68,64	68,64
1	ENTRATE CORRENTI DI NATURA TRIBUTARIA, CONTRIBUTIVA E PEREQUATIVA	1010100	Tipologia 101: Imposte tasse e proventi assimilati	1010160	Tributo per l'esercizio delle funzioni di tutela, protezione e igiene dell'ambiente	E.1.01.01.60.000	1.800.000,00	2.260.244,03	460.244,03
1	ENTRATE CORRENTI DI NATURA TRIBUTARIA, CONTRIBUTIVA E PEREQUATIVA	1010100	Tipologia 101: Imposte tasse e proventi assimilati	1010160	Tributo per l'esercizio delle funzioni di tutela, protezione e igiene dell'ambiente	E.1.01.01.60.000	100.000,00	158.321,87	58.321,87
					Tributo per l'esercizio delle funzioni di tutela, protezione e igiene dell'ambiente Totale		19.450.000,00	20.555.309,33	1.105.309,33
1	ENTRATE CORRENTI DI NATURA TRIBUTARIA, CONTRIBUTIVA E PEREQUATIVA	1010100	Tipologia 101: Imposte tasse e proventi assimilati	1010199	Altre imposte, tasse e proventi n.a.c.	E.1.01.01.99.000	620.000,00	628.005,56	8.005,56
1	ENTRATE CORRENTI DI NATURA TRIBUTARIA, CONTRIBUTIVA E PEREQUATIVA	1010100	Tipologia 101: Imposte tasse e proventi assimilati	1010199	Altre imposte, tasse e proventi n.a.c.	E.1.01.01.99.000	35.000,00	31.351,47	-3.648,53
1	ENTRATE CORRENTI DI NATURA TRIBUTARIA, CONTRIBUTIVA E PEREQUATIVA	1010100	Tipologia 101: Imposte tasse e proventi assimilati	1010199	Altre imposte, tasse e proventi n.a.c.	E.1.01.01.99.000	15.000,00	37.321,00	22.321,00
1	ENTRATE CORRENTI DI NATURA TRIBUTARIA, CONTRIBUTIVA E PEREQUATIVA	1010100	Tipologia 101: Imposte tasse e proventi assimilati	1010199	Altre imposte, tasse e proventi n.a.c.	E.1.01.01.99.000	31.800,00	32.167,81	367,81
					Altre imposte, tasse e proventi n.a.c. Totale		701.800,00	728.845,84	27.045,84
1	ENTRATE CORRENTI DI NATURA TRIBUTARIA, CONTRIBUTIVA E PEREQUATIVA	1010400	Tipologia 104: Compartecipazioni di tributi	1010408	Tributo provinciale deposito in discarica dei rifiuti solidi	E.1.01.04.08.000	-	4.502,56	4.502,56
					Tributo provinciale deposito in discarica dei rifiuti solidi Totale		-	4.502,56	4.502,56
1	ENTRATE CORRENTI DI NATURA TRIBUTARIA, CONTRIBUTIVA E PEREQUATIVA	1010400	Tipologia 104: Compartecipazioni di tributi	1010498	Altre compartecipazioni alle province	E.1.01.04.98.000	-	212,82	212,82
					Altre compartecipazioni alle province Totale		-	212,82	212,82
TOTALE ENTRATE CORRENTI DI NATURA TRIBUTARIA CONTRIBUTIVA E PEREQUATIVA							187.902.881,96	192.484.549,10	4.581.667,14

TITOLO II – TRASFERIMENTI CORRENTI

I "Trasferimenti correnti sono erogazioni da parte di un altro soggetto pubblico interessato che può essere lo Stato, gli enti locali e territoriali non destinati a finanziare investimenti ma erogati allo scopo di contribuire al generale mantenimento del livello dei servizi fondamentali dell'Ente e a contribuire a specifici scopi attuativi.

METODOLOGIA DI ACCERTAMENTO

Sono accertate nel rispetto del principio contabile 3.6 Allegato 4.2 D.lgs. 118/2011. In particolare:

- per quanto riguarda contributi a rendicontazione che pervengono direttamente dall'Unione Europea, in sede di assunzione dell'impegno di spesa si è proceduto ad accertare la corrispondente entrata, a meno che non sia pervenuto già un versamento eccedente rispetto a quanto impegnato, nel quale caso l'accertamento viene effettuato sulla base dell'importo incassato;
- per quanto riguarda i contributi assegnati da soggetti che non adottano il principio della competenza finanziaria potenziata, l'accertamento viene imputato sulla medesima annualità di imputazione della corrispondente spesa;
- per quanto riguarda i contributi a rendicontazione assegnati da altri enti pubblici che applicano il D. Lgs.118/2011 (quali la Regione Piemonte), si è provveduto ad accertare le somme in corrispondenza degli impegni: ai Servizi dell'Ente è stata data quale indicazione quella di inviare ed aggiornare costantemente il terzo soggetto in merito al crono programma di spesa. In sede di riaccertamento dei residui, in collaborazione tra gli Uffici Provinciali e quelli Regionali, si è provveduto il più possibile ad effettuare una parificazione del reciproco rapporto creditorio/debitorio. Le difficoltà insite nella modifica della "cultura" gestionale posta alla base del passaggio dal precedente sistema contabile a quello armonizzato sono risultate rilevanti da parte di entrambi gli Enti.

RELAZIONE SULLA GESTIONE - NOTA INTEGRATIVA AL RENDICONTO 2023

La tabella di seguito riportata evidenzia la ripartizione in categorie dei trasferimenti correnti dell'anno 2023:

Descrizione Tipologia	Categoria	Descrizione Categoria	Pdc Finanziario	Stanziamiento finale	Accertato 2023	Differenza (accertato 2023 - stanziato finale 2023)
Tipologia 101: Trasferimenti correnti da Amministrazioni pubbliche	2010101	Trasferimenti correnti da Amministrazioni Centrali	E.2.01.01.01.000	12.000,00	44.420,00	32.420,00
Tipologia 101: Trasferimenti correnti da Amministrazioni pubbliche	2010101	Trasferimenti correnti da Amministrazioni Centrali	E.2.01.01.01.000	67.795,00	74.111,33	6.316,33
Tipologia 101: Trasferimenti correnti da Amministrazioni pubbliche	2010101	Trasferimenti correnti da Amministrazioni Centrali	E.2.01.01.01.000	65.000,00	55.656,56	-9.343,44
Tipologia 101: Trasferimenti correnti da Amministrazioni pubbliche	2010101	Trasferimenti correnti da Amministrazioni Centrali	E.2.01.01.01.000	-	4.447,45	4.447,45
Tipologia 101: Trasferimenti correnti da Amministrazioni pubbliche	2010101	Trasferimenti correnti da Amministrazioni Centrali	E.2.01.01.01.000	-	148,79	148,79
Tipologia 101: Trasferimenti correnti da Amministrazioni pubbliche	2010101	Trasferimenti correnti da Amministrazioni Centrali	E.2.01.01.01.000	22.802,00	0,00	-22.802,00
Tipologia 101: Trasferimenti correnti da Amministrazioni pubbliche	2010101	Trasferimenti correnti da Amministrazioni Centrali	E.2.01.01.01.000	-	5.221,40	5.221,40
Tipologia 101: Trasferimenti correnti da Amministrazioni pubbliche	2010101	Trasferimenti correnti da Amministrazioni Centrali	E.2.01.01.01.000	598.406,74	578.832,81	-19.573,93
Tipologia 101: Trasferimenti correnti da Amministrazioni pubbliche	2010101	Trasferimenti correnti da Amministrazioni Centrali	E.2.01.01.01.000	-	12.663,42	12.663,42
Tipologia 101: Trasferimenti correnti da Amministrazioni pubbliche	2010101	Trasferimenti correnti da Amministrazioni Centrali	E.2.01.01.01.000	239.978,00	21.455,00	-218.523,00
Tipologia 101: Trasferimenti correnti da Amministrazioni pubbliche	2010101	Trasferimenti correnti da Amministrazioni Centrali	E.2.01.01.01.000	28.418,00	9.943,00	-18.475,00
Tipologia 101: Trasferimenti correnti da Amministrazioni pubbliche	2010101	Trasferimenti correnti da Amministrazioni Centrali	E.2.01.01.01.000	25.712,00	20.383,93	-5.328,07
Tipologia 101: Trasferimenti correnti da Amministrazioni pubbliche	2010101	Trasferimenti correnti da Amministrazioni Centrali	E.2.01.01.01.000	36.740,00	0,00	-36.740,00
Tipologia 101: Trasferimenti correnti da Amministrazioni pubbliche	2010101	Trasferimenti correnti da Amministrazioni Centrali	E.2.01.01.01.000	49.632,90	23.832,90	-25.800,00
Tipologia 101: Trasferimenti correnti da Amministrazioni pubbliche	2010101	Trasferimenti correnti da Amministrazioni Centrali	E.2.01.01.01.000	67.958,00	45.592,00	-22.366,00
Tipologia 101: Trasferimenti correnti da Amministrazioni pubbliche	2010101	Trasferimenti correnti da Amministrazioni Centrali	E.2.01.01.01.000	1.470,00	6.562,42	5.092,42
Tipologia 101: Trasferimenti correnti da Amministrazioni pubbliche	2010101	Trasferimenti correnti da Amministrazioni Centrali	E.2.01.01.01.000	-	1.681,50	1.681,50
Tipologia 101: Trasferimenti correnti da Amministrazioni pubbliche	2010101	Trasferimenti correnti da Amministrazioni Centrali	E.2.01.01.01.000	1.262.899,76	910.874,42	-352.025,34
Tipologia 101: Trasferimenti correnti da Amministrazioni pubbliche	2010101	Trasferimenti correnti da Amministrazioni Centrali	E.2.01.01.01.000	44.394,44	17.826,26	-26.568,18
Tipologia 101: Trasferimenti correnti da Amministrazioni pubbliche	2010101	Trasferimenti correnti da Amministrazioni Centrali	E.2.01.01.01.000	-	10.105,79	10.105,79
Tipologia 101: Trasferimenti correnti da Amministrazioni pubbliche	2010101	Trasferimenti correnti da Amministrazioni Centrali	E.2.01.01.01.000	-	0,52	0,52
Tipologia 101: Trasferimenti correnti da Amministrazioni pubbliche	2010101	Trasferimenti correnti da Amministrazioni Centrali	E.2.01.01.01.001	-	0,00	0,00
Tipologia 101: Trasferimenti correnti da Amministrazioni pubbliche	2010101	Trasferimenti correnti da Amministrazioni Centrali	E.2.01.01.01.000	17.537.660,95	17.537.660,95	0,00
Tipologia 101: Trasferimenti correnti da Amministrazioni pubbliche	2010101	Trasferimenti correnti da Amministrazioni Centrali	E.2.01.01.01.000	3.837.253,63	3.837.253,63	0,00
Tipologia 101: Trasferimenti correnti da Amministrazioni pubbliche	2010101	Trasferimenti correnti da Amministrazioni Centrali	E.2.01.01.01.000	600.877,33	600.877,34	0,01
Tipologia 101: Trasferimenti correnti da Amministrazioni pubbliche	2010101	Trasferimenti correnti da Amministrazioni Centrali	E.2.01.01.01.001	6.859,00	0,00	-6.859,00
Tipologia 101: Trasferimenti correnti da Amministrazioni pubbliche	2010101	Trasferimenti correnti da Amministrazioni Centrali	E.2.01.01.01.000	10.130,00	10.130,00	0,00
Tipologia 101: Trasferimenti correnti da Amministrazioni pubbliche	2010101	Trasferimenti correnti da Amministrazioni Centrali	E.2.01.01.01.001	7.958,00	0,00	-7.958,00
Tipologia 101: Trasferimenti correnti da Amministrazioni pubbliche	2010101	Trasferimenti correnti da Amministrazioni Centrali	E.2.01.01.01.001	7.560,00	0,00	-7.560,00
Tipologia 101: Trasferimenti correnti da Amministrazioni pubbliche	2010101	Trasferimenti correnti da Amministrazioni Centrali	E.2.01.01.01.001	11.257,00	0,00	-11.257,00
Tipologia 101: Trasferimenti correnti da Amministrazioni pubbliche	2010101	Trasferimenti correnti da Amministrazioni Centrali	E.2.01.01.01.000	1.200.000,00	1.200.000,20	0,20
Tipologia 101: Trasferimenti correnti da Amministrazioni pubbliche	2010101	Trasferimenti correnti da Amministrazioni Centrali	E.2.01.01.01.000	217.945,00	217.945,00	0,00
Tipologia 101: Trasferimenti correnti da Amministrazioni pubbliche	2010101	Trasferimenti correnti da Amministrazioni Centrali	E.2.01.01.01.000	4.410,00	0,00	-4.410,00
Tipologia 101: Trasferimenti correnti da Amministrazioni pubbliche	2010101	Trasferimenti correnti da Amministrazioni Centrali	E.2.01.01.01.001	5.300,00	0,00	-5.300,00
		Trasferimenti correnti da Amministrazioni Centrali Totale		25.970.417,75	25.247.626,62	-722.791,13
Tipologia 101: Trasferimenti correnti da Amministrazioni pubbliche	2010102	Trasferimenti correnti da Amministrazioni Locali	E.2.01.01.02.000	49.163,00	0,00	-49.163,00
Tipologia 101: Trasferimenti correnti da Amministrazioni pubbliche	2010102	Trasferimenti correnti da Amministrazioni Locali	E.2.01.01.02.000	5.000,00	3.801,96	-1.198,04
Tipologia 101: Trasferimenti correnti da Amministrazioni pubbliche	2010102	Trasferimenti correnti da Amministrazioni Locali	E.2.01.01.02.000	20.000,00	0,00	-20.000,00
Tipologia 101: Trasferimenti correnti da Amministrazioni pubbliche	2010102	Trasferimenti correnti da Amministrazioni Locali	E.2.01.01.02.000	1.022.844,56	882.005,49	-140.839,07
Tipologia 101: Trasferimenti correnti da Amministrazioni pubbliche	2010102	Trasferimenti correnti da Amministrazioni Locali	E.2.01.01.02.000	8.565.216,00	7.291.892,16	-1.273.323,84
Tipologia 101: Trasferimenti correnti da Amministrazioni pubbliche	2010102	Trasferimenti correnti da Amministrazioni Locali	E.2.01.01.02.000	155.420,00	155.420,00	0,00
Tipologia 101: Trasferimenti correnti da Amministrazioni pubbliche	2010102	Trasferimenti correnti da Amministrazioni Locali	E.2.01.01.02.000	13.200,00	27.210,00	14.010,00
Tipologia 101: Trasferimenti correnti da Amministrazioni pubbliche	2010102	Trasferimenti correnti da Amministrazioni Locali	E.2.01.01.02.000	1.434.717,96	565.290,00	-869.427,96
Tipologia 101: Trasferimenti correnti da Amministrazioni pubbliche	2010102	Trasferimenti correnti da Amministrazioni Locali	E.2.01.01.02.000	20.000,00	20.000,00	0,00
Tipologia 101: Trasferimenti correnti da Amministrazioni pubbliche	2010102	Trasferimenti correnti da Amministrazioni Locali	E.2.01.01.02.000	1.000,00	314,11	-685,89
Tipologia 101: Trasferimenti correnti da Amministrazioni pubbliche	2010102	Trasferimenti correnti da Amministrazioni Locali	E.2.01.01.02.000	-	970.943,21	970.943,21
Tipologia 101: Trasferimenti correnti da Amministrazioni pubbliche	2010102	Trasferimenti correnti da Amministrazioni Locali	E.2.01.01.02.000	1.000.000,00	842.977,85	-157.022,15
Tipologia 101: Trasferimenti correnti da Amministrazioni pubbliche	2010102	Trasferimenti correnti da Amministrazioni Locali	E.2.01.01.02.000	2.224.228,00	2.224.227,78	-0,22
Tipologia 101: Trasferimenti correnti da Amministrazioni pubbliche	2010102	Trasferimenti correnti da Amministrazioni Locali	E.2.01.01.02.000	29.000,00	28.998,55	-1,45

RELAZIONE SULLA GESTIONE - NOTA INTEGRATIVA AL RENDICONTO 2023



Descrizione Tipologia	Categoria	Descrizione Categoria	Pdc Finanziario	Stanziamiento finale	Accertato 2023	Differenza (accertato 2023 - stanziato finale 2023)
Tipologia 101: Trasferimenti correnti da Amministrazioni pubbliche	2010102	Trasferimenti correnti da Amministrazioni Locali	E.2.01.01.02.000	10.000,00	8.000,00	-2.000,00
Tipologia 101: Trasferimenti correnti da Amministrazioni pubbliche	2010102	Trasferimenti correnti da Amministrazioni Locali	E.2.01.01.02.000	175.900,00	0,00	-175.900,00
Tipologia 101: Trasferimenti correnti da Amministrazioni pubbliche	2010102	Trasferimenti correnti da Amministrazioni Locali	E.2.01.01.02.000	347.000,00	0,00	-347.000,00
Tipologia 101: Trasferimenti correnti da Amministrazioni pubbliche	2010102	Trasferimenti correnti da Amministrazioni Locali	E.2.01.01.02.000	1.654.299,10	1.654.299,10	0,00
Tipologia 101: Trasferimenti correnti da Amministrazioni pubbliche	2010102	Trasferimenti correnti da Amministrazioni Locali	E.2.01.01.02.000	66.720,00	66.719,48	-0,52
Tipologia 101: Trasferimenti correnti da Amministrazioni pubbliche	2010102	Trasferimenti correnti da Amministrazioni Locali	E.2.01.01.02.000	1.654.299,10	1.654.299,10	0,00
Tipologia 101: Trasferimenti correnti da Amministrazioni pubbliche	2010102	Trasferimenti correnti da Amministrazioni Locali	E.2.01.01.02.000	154.772,89	0,00	-154.772,89
Tipologia 101: Trasferimenti correnti da Amministrazioni pubbliche	2010102	Trasferimenti correnti da Amministrazioni Locali	E.2.01.01.02.000	280.588,00	0,00	-280.588,00
Tipologia 101: Trasferimenti correnti da Amministrazioni pubbliche	2010102	Trasferimenti correnti da Amministrazioni Locali	E.2.01.01.02.000	8.583,00	0,00	-8.583,00
Tipologia 101: Trasferimenti correnti da Amministrazioni pubbliche	2010102	Trasferimenti correnti da Amministrazioni Locali	E.2.01.01.02.000	320.697,00	0,00	-320.697,00
Tipologia 101: Trasferimenti correnti da Amministrazioni pubbliche	2010102	Trasferimenti correnti da Amministrazioni Locali	E.2.01.01.02.000	297.915,00	179.175,68	-118.739,32
Tipologia 101: Trasferimenti correnti da Amministrazioni pubbliche	2010102	Trasferimenti correnti da Amministrazioni Locali	E.2.01.01.02.000	29.532,00	29.499,00	-33,00
Tipologia 101: Trasferimenti correnti da Amministrazioni pubbliche	2010102	Trasferimenti correnti da Amministrazioni Locali	E.2.01.01.02.000	202.000,00	192.299,89	-9.700,11
Tipologia 101: Trasferimenti correnti da Amministrazioni pubbliche	2010102	Trasferimenti correnti da Amministrazioni Locali	E.2.01.01.02.000	450.000,00	429.645,00	-20.355,00
Tipologia 101: Trasferimenti correnti da Amministrazioni pubbliche	2010102	Trasferimenti correnti da Amministrazioni Locali	E.2.01.01.02.000	700.000,00	700.000,00	0,00
		Trasferimenti correnti da Amministrazioni Locali Totale		20.892.095,61	17.927.018,36	-2.965.077,25
Tipologia 103: Trasferimenti correnti da Imprese	2010302	Altri trasferimenti correnti da imprese	E.2.01.03.02.000	52.010,32	26.134,11	-25.876,21
Tipologia 103: Trasferimenti correnti da Imprese	2010302	Altri trasferimenti correnti da imprese	E.2.01.03.02.000	1.620,44	1.615,00	-5,44
Tipologia 103: Trasferimenti correnti da Imprese	2010302	Altri trasferimenti correnti da imprese	E.2.01.03.02.000	246.567,09	399.912,50	153.345,41
Tipologia 103: Trasferimenti correnti da Imprese	2010302	Altri trasferimenti correnti da imprese	E.2.01.03.02.000	204.599,00	204.598,54	-0,46
Tipologia 103: Trasferimenti correnti da Imprese	2010302	Altri trasferimenti correnti da imprese	E.2.01.03.02.000	20.596,00	9.873,93	-10.722,07
Tipologia 103: Trasferimenti correnti da Imprese	2010302	Altri trasferimenti correnti da imprese	E.2.01.03.02.000	45.012,00	45.011,68	-0,32
Tipologia 103: Trasferimenti correnti da Imprese	2010302	Altri trasferimenti correnti da imprese	E.2.01.03.02.000	-	34.280,10	34.280,10
Tipologia 103: Trasferimenti correnti da Imprese	2010302	Altri trasferimenti correnti da imprese	E.2.01.03.02.000	20.000,00	20.000,00	0,00
		Altri trasferimenti correnti da imprese Totale		590.404,85	741.425,86	151.021,01
Tipologia 104: Trasferimenti correnti da Istituzioni Sociali Private	2010401	Trasferimenti correnti da Istituzioni Sociali Private	E.2.01.04.01.001	3.840,50	3.840,50	0,00
Tipologia 104: Trasferimenti correnti da Istituzioni Sociali Private	2010401	Trasferimenti correnti da Istituzioni Sociali Private	E.2.01.04.01.000	70.000,00	67.229,05	-2.770,95
Tipologia 104: Trasferimenti correnti da Istituzioni Sociali Private	2010401	Trasferimenti correnti da Istituzioni Sociali Private	E.2.01.04.01.000	10.000,00	9.943,00	-57,00
		Trasferimenti correnti da Istituzioni Sociali Private Totale		83.840,50	81.012,55	-2.827,95
Tipologia 105: Trasferimenti correnti dall'Unione Europea e dal Resto del Mondo	2010501	Trasferimenti correnti dall'Unione Europea	E.2.01.05.01.000	216.360,00	195.995,01	-20.364,99
Tipologia 105: Trasferimenti correnti dall'Unione Europea e dal Resto del Mondo	2010501	Trasferimenti correnti dall'Unione Europea	E.2.01.05.01.000	-	843,16	843,16
Tipologia 105: Trasferimenti correnti dall'Unione Europea e dal Resto del Mondo	2010501	Trasferimenti correnti dall'Unione Europea	E.2.01.05.01.000	-	53.940,02	53.940,02
Tipologia 105: Trasferimenti correnti dall'Unione Europea e dal Resto del Mondo	2010501	Trasferimenti correnti dall'Unione Europea	E.2.01.05.01.000	242.775,00	262.297,81	19.522,81
Tipologia 105: Trasferimenti correnti dall'Unione Europea e dal Resto del Mondo	2010501	Trasferimenti correnti dall'Unione Europea	E.2.01.05.01.000	4.582,00	18.656,58	14.074,58
Tipologia 105: Trasferimenti correnti dall'Unione Europea e dal Resto del Mondo	2010501	Trasferimenti correnti dall'Unione Europea	E.2.01.05.01.000	150.000,00	67.579,75	-82.420,25
Tipologia 105: Trasferimenti correnti dall'Unione Europea e dal Resto del Mondo	2010501	Trasferimenti correnti dall'Unione Europea	E.2.01.05.01.000	18.838,00	11.457,07	-7.380,93
Tipologia 105: Trasferimenti correnti dall'Unione Europea e dal Resto del Mondo	2010501	Trasferimenti correnti dall'Unione Europea	E.2.01.05.01.000	668.619,00	741.881,53	73.262,53
Tipologia 105: Trasferimenti correnti dall'Unione Europea e dal Resto del Mondo	2010501	Trasferimenti correnti dall'Unione Europea	E.2.01.05.01.000	771.625,00	625.780,48	-145.844,52
Tipologia 105: Trasferimenti correnti dall'Unione Europea e dal Resto del Mondo	2010501	Trasferimenti correnti dall'Unione Europea	E.2.01.05.01.000	-	13.422,90	13.422,90
Tipologia 105: Trasferimenti correnti dall'Unione Europea e dal Resto del Mondo	2010501	Trasferimenti correnti dall'Unione Europea	E.2.01.05.01.000	135.742,62	135.733,20	-9,42
Tipologia 105: Trasferimenti correnti dall'Unione Europea e dal Resto del Mondo	2010501	Trasferimenti correnti dall'Unione Europea	E.2.01.05.01.000	1.308.278,94	239.578,18	-1.068.700,76
Tipologia 105: Trasferimenti correnti dall'Unione Europea e dal Resto del Mondo	2010501	Trasferimenti correnti dall'Unione Europea	E.2.01.05.01.000	93.400,60	35.396,23	-58.004,37
Tipologia 105: Trasferimenti correnti dall'Unione Europea e dal Resto del Mondo	2010501	Trasferimenti correnti dall'Unione Europea	E.2.01.05.01.000	-	1.003,25	1.003,25
Tipologia 105: Trasferimenti correnti dall'Unione Europea e dal Resto del Mondo	2010501	Trasferimenti correnti dall'Unione Europea	E.2.01.05.01.000	67.901,56	67.901,56	0,00
Tipologia 105: Trasferimenti correnti dall'Unione Europea e dal Resto del Mondo	2010501	Trasferimenti correnti dall'Unione Europea	E.2.01.05.01.000	-	33.696,16	33.696,16
Tipologia 105: Trasferimenti correnti dall'Unione Europea e dal Resto del Mondo	2010501	Trasferimenti correnti dall'Unione Europea	E.2.01.05.01.000	27.584,40	6.112,99	-21.471,41
Tipologia 105: Trasferimenti correnti dall'Unione Europea e dal Resto del Mondo	2010501	Trasferimenti correnti dall'Unione Europea	E.2.01.05.01.000	68.518,88	7.683,00	-60.835,88
Tipologia 105: Trasferimenti correnti dall'Unione Europea e dal Resto del Mondo	2010501	Trasferimenti correnti dall'Unione Europea	E.2.01.05.01.000	66.086,00	0,00	-66.086,00
Tipologia 105: Trasferimenti correnti dall'Unione Europea e dal Resto del Mondo	2010501	Trasferimenti correnti dall'Unione Europea	E.2.01.05.01.000	17.525,00	0,00	-17.525,00
Tipologia 105: Trasferimenti correnti dall'Unione Europea e dal Resto del Mondo	2010501	Trasferimenti correnti dall'Unione Europea	E.2.01.05.01.000	18.667,52	3.660,00	-15.007,52

RELAZIONE SULLA GESTIONE - NOTA INTEGRATIVA AL RENDICONTO 2023



Descrizione Tipologia	Categoria	Descrizione Categoria	Pdc Finanziario	Stanziamiento finale	Accertato 2023	Differenza (accertato 2023 - stanziato finale 2023)
Tipologia 105: Trasferimenti correnti dall'Unione Europea e dal Resto del Mondo	2010501	Trasferimenti correnti dall'Unione Europea	E.2.01.05.01.000	34.000,00	17.105,00	-16.895,00
Tipologia 105: Trasferimenti correnti dall'Unione Europea e dal Resto del Mondo	2010501	Trasferimenti correnti dall'Unione Europea	E.2.01.05.01.000	55.434,00	15.387,29	-40.046,71
Tipologia 105: Trasferimenti correnti dall'Unione Europea e dal Resto del Mondo	2010501	Trasferimenti correnti dall'Unione Europea	E.2.01.05.01.000	43.000,00	8.937,72	-34.062,28
Tipologia 105: Trasferimenti correnti dall'Unione Europea e dal Resto del Mondo	2010501	Trasferimenti correnti dall'Unione Europea	E.2.01.05.01.000	20.719,83	3.544,50	-17.175,33
Tipologia 105: Trasferimenti correnti dall'Unione Europea e dal Resto del Mondo	2010501	Trasferimenti correnti dall'Unione Europea	E.2.01.05.01.000	21.176,65	1.685,00	-19.491,65
Tipologia 105: Trasferimenti correnti dall'Unione Europea e dal Resto del Mondo	2010501	Trasferimenti correnti dall'Unione Europea	E.2.01.05.01.000	33.930,75	5.449,50	-28.481,25
Tipologia 105: Trasferimenti correnti dall'Unione Europea e dal Resto del Mondo	2010501	Trasferimenti correnti dall'Unione Europea	E.2.01.05.01.000	17.640,00	0,00	-17.640,00
Tipologia 105: Trasferimenti correnti dall'Unione Europea e dal Resto del Mondo	2010501	Trasferimenti correnti dall'Unione Europea	E.2.01.05.01.000	54.540,00	0,00	-54.540,00
Tipologia 105: Trasferimenti correnti dall'Unione Europea e dal Resto del Mondo	2010501	Trasferimenti correnti dall'Unione Europea	E.2.01.05.01.000	20.075,00	0,00	-20.075,00
Tipologia 105: Trasferimenti correnti dall'Unione Europea e dal Resto del Mondo	2010501	Trasferimenti correnti dall'Unione Europea	E.2.01.05.01.000	27.895,60	27.895,60	0,00
Tipologia 105: Trasferimenti correnti dall'Unione Europea e dal Resto del Mondo	2010501	Trasferimenti correnti dall'Unione Europea	E.2.01.05.01.000	38.000,00	36.999,97	-1.000,03
		Trasferimenti correnti dall'Unione Europea Totale		4.242.916,35	2.639.623,46	-1.603.292,89
TOTALE ENTRATE TRASFERIMENTI CORRENTI				51.779.675,06	46.636.706,85	-5.142.968,21

CONTRIBUTI 2023 A FAVORE DELLA C.M. TORINO

RAFFRONTO FRA TRASFERIMENTI RICEVUTI DALLO STATO E CONTRIBUTIONI EROGATE DA CMTO VERSO L'ERARIO

TRASFERIMENTI RICEVUTI DALLO STATO

ANNO	2017	2018	2019	2020	2021	2022	2023
TRASFERIMENTI VERSO CMTO	25.776.631,75	40.287.798,89	25.151.063,12	50.986.856,22	25.342.391,68	20.607.463,86	21.374.914,58

CONTRIBUTIONI EROGATE DAL CMTO VERSO LO STATO

Dalla data di costituzione dell'Ente nel 2015 i contributi erogati alla spesa pubblica a carico della Città metropolitana di Torino, (indipendentemente dai trasferimenti compensativi comunque ricevuti a partire dal 2020 per la perdita di gettito tributario e per le maggiori spese correlate alla pandemia da Covid19), sono stati i seguenti:

Contribuzioni CMTO verso erario	2015	2016	2017	2018	2019	2020	2021
fondo di riequilibrio, al netto delle riduzioni art. 16 comma 7 di 95/2012	33.802.287,51	33.802.287,51	33.802.287,51	33.802.287,51	33.802.287,51	33.802.287,51	33.802.287,51
riduzione fondo finanziario di mobilità exages (art. 7. c. 31 sexies, di 78/10)	0	21.731,30	21.111,41	0,00(*)	45.041,11	22.159,61	20.842,44
art. 47 c. 2 lettera a) di 66 convertito l. 23/06/2014 n. 89-contributo alla finanza pubblica	18.962.488,99	18.839.988,68	18.971.822,58	18.971.822,58	0	0	0
art. 47 c. 2 lettera b) di 66 convertito l. 23/06/2014 n. 89-contributo alla finanza pubblica	27.768,01	28.846,15	29.459,03	29.459,03	0	0	0
art. 47 c. 2 lettera c) di 66 convertito l. 23/06/2014 n. 89-contributo alla finanza pubblica	126.217,49	259.675,79	314.407,76	314.407,76	0	0	0
l.190/2014 art. 1 commi 418-419	27.941.102,33	52.558.137,86	52.558.137,87	52.558.137,87	52.788.347,39	52.558.137,87	52.558.137,87
art. 19 di 66 convertito l. 23/06/2014 n. 89 di 66 convertito l. 23/06/2014 n. 89-contributo costo della politica	2.626.551,23	2.623.060,03	2.872.875,22	2.872.875,22	2.872.875,22	2.872.875,22	2.872.875,22
	83.486.415,56	108.133.727,32	108.570.101,38	108.548.989,97	89.508.551,23	89.255.460,21	89.254.143,04

(*) doppio versamento nell'anno successivo imputata sul 2019 per euro 23.033,11.

La Legge 23 /12/2014 n. 190 art. 1 commi 418-419 ha stabilito che le province e le città metropolitane concorrono al contenimento della spesa pubblica attraverso una riduzione della propria spesa corrente; il versamento all'Erario del contributo deve essere effettuato pro quota per ogni singolo ente entro il 31 maggio di ciascun anno. Il comma 419 prevede che in caso di mancato versamento il Ministero comunica all'Agenzia delle entrate le somme da recuperare per gli enti e provvede al recupero delle somme nei confronti dei stessi a valere sui versamenti dell'imposta sulle assicurazioni contro la responsabilità civile derivante dalla circolazione dei veicoli a motore (riscossa tramite F24), in caso di incapienza il recupero viene effettuato a valere sui versamenti dell'imposta provinciale di trascrizione. Il DM del 18 novembre 2016 ha previsto che gli importi dovuti per gli anni 2017 e successivi devono essere versati entro il 31 maggio di ogni anno. In caso di mancato versamento da parte degli enti locali, il Ministero comunica all'Agenzia delle entrate le somme da recuperare nei confronti degli enti e provvede al recupero delle somme nei confronti delle province/città metropolitane a valere sui versamenti dell'imposta sulle assicurazioni contro la responsabilità civile derivante dalla circolazione dei veicoli a motore, esclusi i ciclomotori di cui all'art. 60 del D.Lgs. 15/11/2007, n. 446, riscossa tramite F24.

La legge 178/2020, comma 783 dell'art. 1 prevedeva che: "A decorrere dall'anno 2022 i contributi e i fondi di parte corrente attribuiti alle province e città metropolitane delle regioni a statuto ordinario confluiscono in due specifici fondi da ripartire tenendo progressivamente conto della differenza fra fabbisogni standard e capacità fiscali". Il comma 785 demandava la ripartizione ad una Commissione tecnica per i fabbisogni standard, e il comma 84 indicava gli importi per ciascun anno fino al 2031".

Il Decreto 26 aprile 2022, in attuazione del comma 785 dell'articolo 1 della legge n. 178 del 2020, stabiliva per il triennio 2022-2023-2024 il riparto dei fondi, dei contributi ed il concorso alla finanza pubblica, in base ai criteri e alle

modalità della Nota metodologica allegata, secondo gli importi indicati pro quota e per ciascuna annualità nell'allegato B "Piano analitico di riparto", come di seguito specificato:

ENTRATE NUOVE		ANNO 2022	ANNO 2023	ANNO 2024
E	contributo dallo Stato per funzioni fondamentali commi 783/784 art.1 legge 178/2020 - decreto 26/04/2022	17.537.660,95	17.537.660,95	17.537.660,95
E	contributo straordinario dallo Stato per funzioni fondamentali decreto 26/04/2022	3.069.802,91	3.837.253,63	4.988.429,72
	TOTALE	20.607.463,86	21.374.914,58	22.526.090,67
USCITE NUOVE		ANNO 2022	ANNO 2023	ANNO 2024
U	Contributo di CMTO alla riduzione della spesa pubblica nazionale - mediante retrocessione RCAUTO E IPT (ex di 95/2012 - di 66/2014 - legge 190/2014. decreto 26/04/2021)	- 81.699.659,80	- 81.750.409,10	- 81.826.533,05
	TOTALE	- 81.699.659,80	- 81.750.409,10	- 81.826.533,05

La Circolare DAIT n. 70 del 21 giugno 2022, il Ministero dell'Interno, Dipartimento per gli affari Interni e Territoriali, per l'anno 2022, indicava la ripartizione che segue:

Denominazione Ente	Tipologia Ente	Fondi e contributi di parte corrente 2023 da scrivere in entrata (a)	Risorse aggiuntive 2023 da scrivere in entrata (b)	Concorso netto alla finanza pubblica residuale 2023	Spesa da iscrivere in bilancio 2023 (d= a+b+c)
TORINO	CITTA' METROPOLITANA	17.537.660,95	3.837.253,63	-60.375.494,52	-81.750.409,10

Con determinazione dirigenziale n. 3111 del 29/05/2023 si è provveduto alla regolarizzazione di quanto dovuto, in osservanza della Circolare DAIT n. 70 del 21/06/2022.

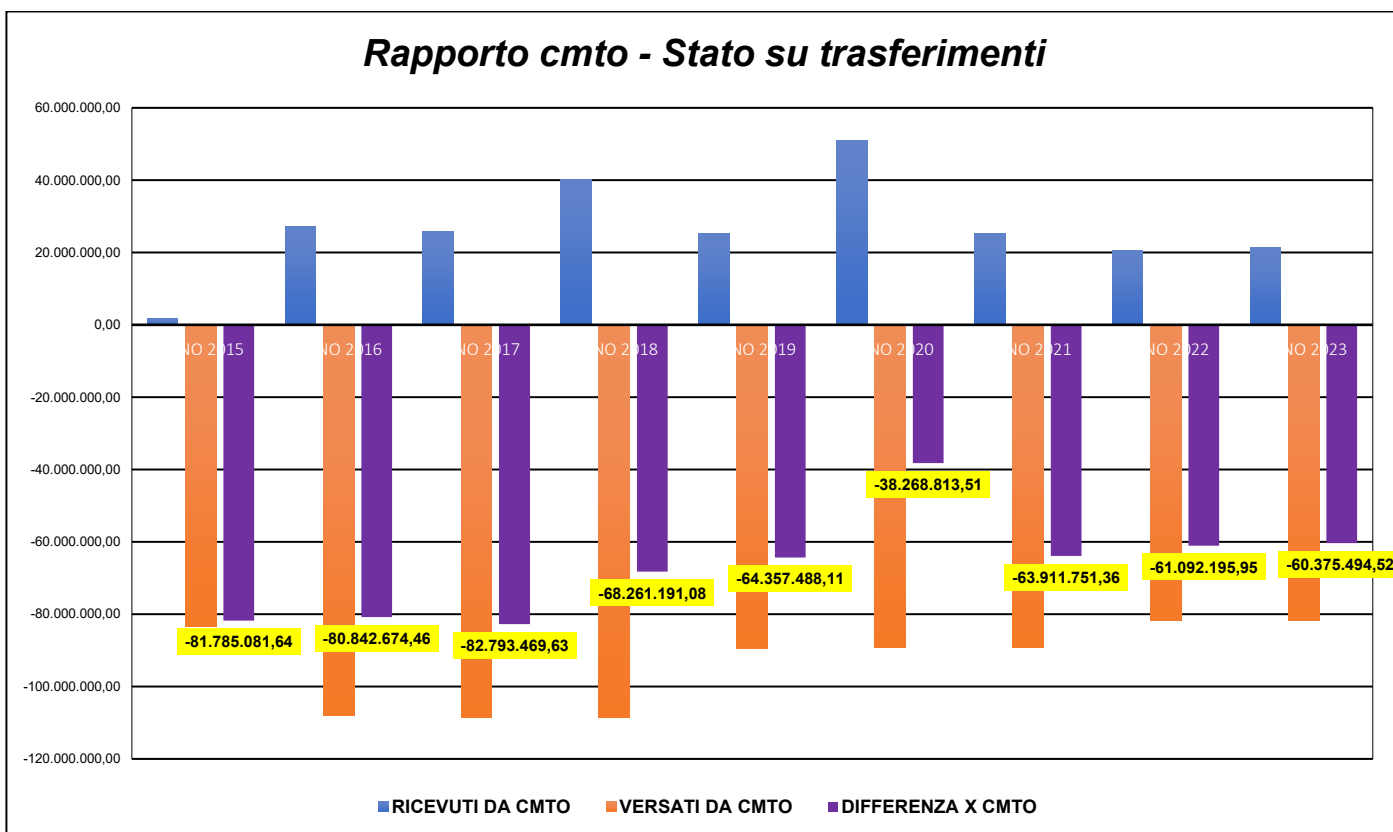
Descrizione	Reversale a commutazione	Mandato a commutazione	Mandato di pagamento	Importo
Concorso netto alla Finanza Pubblica Locale			Mandato 5163/2023 del 30/05/2023	- 60.375.494,52
Fondi e contributi di parte corrente più risorse aggiuntive 2023	Rev. 4452/2023 e 4455/2023 del 30/05/2023			21.374.914,58
Compensazione Fondi e contributi di parte corrente e risorse aggiuntive 2023		Mandati 5161/2023 e 5162/2023 del 30/05/2023		- 21.374.914,58

IMPORTO DI PRELIEVO COMPLESSIVO: CONTRIBUTI A CARICO DELLA CITTÀ METROPOLITANA DI TORINO

			ANNO 2023
Art. 16 comma 7 di 95/2012 (anno 2020)			-33.802.287,51
Riduzione del fondo finanziario di mobilità ex Ages*			-25.305,70
QUOTE F.S.R. 2017 al netto delle riduzioni e dei recuperi		(A)	-33.827.593,21
Art. 19 di 66 convertito l. 23/06/2014 n. 89 di 66 convertito l. 23/06/2014 n. 89	importo consolidato	-2.872.875,22	
CONTRIBUTO ALLA RIDUZIONE DEI COSTI DELLA POLITICA		(B)	-2.872.875,22
Art. 1 commi 418-419 legge 190/2014	importo consolidato	-44.821.499,88	
Art. 1 comma 438 legge 232/2016	importo consolidato	-253.746,50	
CONTRIBUTO AL CONCORSO PER IL CONTENIMENTO DELLA SPESA PUBBLICA		(C)	-45.075.246,38
SPESA COMPLESSIVA			-81.775.714,80

RAFFRONTO TRASFERIMENTI PERVENUTI E CONTRIBUTI POSTE A CARICO DI CMTO

TRASFERIMENTI	RICEVUTI DA CMTO	VERSATI DA CMTO	SALDO CMTO
ANNO 2015	1.701.333,92	83.486.415,56	-81.785.081,64
ANNO 2016	27.291.052,86	108.133.727,32	-80.842.674,46
ANNO 2017	25.776.631,75	108.570.101,38	-82.793.469,63
ANNO 2018	40.287.798,89	108.548.989,97	-68.261.191,08
ANNO 2019	25.151.063,12	89.508.551,23	-64.357.488,11
ANNO 2020	50.986.856,22	89.255.669,73	-38.268.813,51
ANNO 2021	25.342.391,68	89.254.143,04	-63.911.751,36
ANNO 2022	20.607.463,86	81.699.659,81	-61.092.195,95
ANNO 2023	21.374.914,58	81.775.714,80	-60.375.494,52



TITOLO III – ENTRATE EXTRATRIBUTARIE

Le entrate extra tributarie sono entrate relative ai proventi dei beni dell’Ente derivante dalla valorizzazione patrimoniale, concessioni di locali, da eventuali utili di gestione delle imprese pubbliche, da alienazione di azioni, da rimborso di crediti nonché da sanzioni amministrative ambientali e da codice della strada

METODOLOGIA DI ACCERTAMENTO

Le Entrate extra tributarie sono accertate sulla base di quanto disciplinato dai principi contabili 3.6, 3.7, 3.8 e ss. dell’allegato 4/2 al D. Lgs.118/2011 e s.m.i. Le entrate derivanti dalla gestione dei beni e servizi sono accertate sulla base dei provvedimenti con cui il servizio è stato reso all’utenza (es. utilizzo extra scolastico palestre...), o di pertinenza dell’utilizzo del bene (es. locazioni attive, cosap) e quindi esigibilità del credito. Per quanto riguarda i proventi derivanti dall’attività di controllo e repressione delle irregolarità e degli illeciti, si rileva che gli accertamenti sono effettuati sulla base dei provvedimenti con cui vengono irrogate le relative sanzioni. Da rilevare a tal proposito che con DCM 22098/2015 l’Ente ha approvato l’adeguamento del “Regolamento della riscossione delle entrate e dell’accertamento e definizione delle entrate tributarie”, prevedendo che l’eventuale rateizzazione dovesse prevedere che “la scadenza dell’ultima rata non sia fissata oltre i 12 mesi successivi”. Tale previsione risponde all’esigenza di disporre di entrate “certe” (pur nel limite della copertura con FCDE) riferite alla tipologia in questione: in caso contrario, si potrebbe verificare il caso in cui l’entrata venga accertata per l’intero ammontare, venga “utilizzata” in termini di assunzione di impegno di spesa corrispondente, ma che in un secondo momento venga rateizzata per un periodo superiore ai 12 mesi con conseguente riduzione dell’accertamento iniziale alla singola rata. Tale operazione impatterebbe negativamente sugli equilibri generali di bilancio. Per quanto riguarda gli interessi attivi bancari sono di norma stati accertati sulla base dell’esigibilità del credito; quelli afferenti le rateizzazioni sono state accertate contestualmente alle entrate di riferimento; gli interessi attivi derivanti dai “depositi” intrattenuti presso la Cassa DD.PP. sono stati accertati sulla base del criterio di competenza. Tutte le altre entrate extra tributarie sono state accertate sulla base del criterio dell’esigibilità della rispettiva scadenza e, in assenza di eventuale adozione preliminare del relativo provvedimento da parte del Servizio competente, sulla base del criterio di cassa.

RELAZIONE SULLA GESTIONE - NOTA INTEGRATIVA AL RENDICONTO 2023

La tabella di seguito riportata evidenzia la ripartizione in categorie delle entrate extra tributarie dell'anno 2023 :

Descrizione Tipologia	Categoria	Descrizione Categoria	Pdc Finanziario	Stanziamiento finale	Accertato 2023	differenza (accertato - stanziato finale)
Tipologia 100: Vendita di beni e servizi e proventi derivanti dalla gestione dei beni	3010100	Vendita di beni	E.3.01.01.01.000	15.000,00	12.277,65	-2.722,35
		Vendita di beni Totale		15.000,00	12.277,65	-2.722,35
Tipologia 100: Vendita di beni e servizi e proventi derivanti dalla gestione dei beni	3010200	Entrate dalla vendita e dall'erogazione di servizi	E.3.01.02.01.000	60.000,00	33.358,50	-26.641,50
Tipologia 100: Vendita di beni e servizi e proventi derivanti dalla gestione dei beni	3010200	Entrate dalla vendita e dall'erogazione di servizi	E.3.01.02.01.000	70.000,00	8.509,30	-61.490,70
Tipologia 100: Vendita di beni e servizi e proventi derivanti dalla gestione dei beni	3010200	Entrate dalla vendita e dall'erogazione di servizi	E.3.01.02.01.000	70.000,00	58.811,65	-11.188,35
Tipologia 100: Vendita di beni e servizi e proventi derivanti dalla gestione dei beni	3010200	Entrate dalla vendita e dall'erogazione di servizi	E.3.01.02.01.000	25.000,00	3.857,02	-21.142,98
Tipologia 100: Vendita di beni e servizi e proventi derivanti dalla gestione dei beni	3010200	Entrate dalla vendita e dall'erogazione di servizi	E.3.01.02.01.000	5.000,00	665,00	-4.335,00
Tipologia 100: Vendita di beni e servizi e proventi derivanti dalla gestione dei beni	3010200	Entrate dalla vendita e dall'erogazione di servizi	E.3.01.02.01.000	40.000,00	44.897,50	4.897,50
Tipologia 100: Vendita di beni e servizi e proventi derivanti dalla gestione dei beni	3010200	Entrate dalla vendita e dall'erogazione di servizi	E.3.01.02.01.000	-	78.943,71	78.943,71
Tipologia 100: Vendita di beni e servizi e proventi derivanti dalla gestione dei beni	3010200	Entrate dalla vendita e dall'erogazione di servizi	E.3.01.02.01.000	200.000,00	203.058,58	3.058,58
Tipologia 100: Vendita di beni e servizi e proventi derivanti dalla gestione dei beni	3010200	Entrate dalla vendita e dall'erogazione di servizi	E.3.01.02.01.000	35.000,00	34.860,69	-139,31
Tipologia 100: Vendita di beni e servizi e proventi derivanti dalla gestione dei beni	3010200	Entrate dalla vendita e dall'erogazione di servizi	E.3.01.02.01.000	35.000,00	13.550,00	-21.450,00
Tipologia 100: Vendita di beni e servizi e proventi derivanti dalla gestione dei beni	3010200	Entrate dalla vendita e dall'erogazione di servizi	E.3.01.02.01.000	1.000,00	713,00	-287,00
Tipologia 100: Vendita di beni e servizi e proventi derivanti dalla gestione dei beni	3010200	Entrate dalla vendita e dall'erogazione di servizi	E.3.01.02.01.000	1.000,00	156,00	-844,00
Tipologia 100: Vendita di beni e servizi e proventi derivanti dalla gestione dei beni	3010200	Entrate dalla vendita e dall'erogazione di servizi	E.3.01.02.01.000	12.000,00	14.448,00	2.448,00
Tipologia 100: Vendita di beni e servizi e proventi derivanti dalla gestione dei beni	3010200	Entrate dalla vendita e dall'erogazione di servizi	E.3.01.02.01.000	35.000,00	0,00	-35.000,00
Tipologia 100: Vendita di beni e servizi e proventi derivanti dalla gestione dei beni	3010200	Entrate dalla vendita e dall'erogazione di servizi	E.3.01.02.01.000	2.500,00	580,00	-1.920,00
Tipologia 100: Vendita di beni e servizi e proventi derivanti dalla gestione dei beni	3010200	Entrate dalla vendita e dall'erogazione di servizi	E.3.01.02.01.000	120.000,00	98.780,75	-21.219,25
Tipologia 100: Vendita di beni e servizi e proventi derivanti dalla gestione dei beni	3010200	Entrate dalla vendita e dall'erogazione di servizi	E.3.01.02.01.000	500.000,00	448.950,62	-51.049,38
Tipologia 100: Vendita di beni e servizi e proventi derivanti dalla gestione dei beni	3010200	Entrate dalla vendita e dall'erogazione di servizi	E.3.01.02.01.000	700,00	1.300,00	600,00
Tipologia 100: Vendita di beni e servizi e proventi derivanti dalla gestione dei beni	3010200	Entrate dalla vendita e dall'erogazione di servizi	E.3.01.02.01.000	190.000,00	213.541,00	23.541,00
Tipologia 100: Vendita di beni e servizi e proventi derivanti dalla gestione dei beni	3010200	Entrate dalla vendita e dall'erogazione di servizi	E.3.01.02.01.000	70.000,00	74.008,64	4.008,64
Tipologia 100: Vendita di beni e servizi e proventi derivanti dalla gestione dei beni	3010200	Entrate dalla vendita e dall'erogazione di servizi	E.3.01.02.01.000	100.000,00	116.904,74	16.904,74
		Entrate dalla vendita e dall'erogazione di servizi Totale		1.572.200,00	1.449.894,70	-122.305,30
Tipologia 100: Vendita di beni e servizi e proventi derivanti dalla gestione dei beni	3010300	Proventi derivanti dalla gestione dei beni	E.3.01.03.01.000	50.000,00	83.327,08	33.327,08
Tipologia 100: Vendita di beni e servizi e proventi derivanti dalla gestione dei beni	3010300	Proventi derivanti dalla gestione dei beni	E.3.01.03.01.000	250.000,00	300.084,01	50.084,01

RELAZIONE SULLA GESTIONE - NOTA INTEGRATIVA AL RENDICONTO 2023

Descrizione Tipologia	Categoria	Descrizione Categoria	Pdc Finanziario	Stanziamiento finale	Accertato 2023	differenza (accertato - stanziato finale)
Tipologia 100: Vendita di beni e servizi e proventi derivanti dalla gestione dei beni	3010300	Proventi derivanti dalla gestione dei beni	E.3.01.03.01.000	20.000,00	18.244,01	-1.755,99
Tipologia 100: Vendita di beni e servizi e proventi derivanti dalla gestione dei beni	3010300	Proventi derivanti dalla gestione dei beni	E.3.01.03.01.000	-	2,02	2,02
Tipologia 100: Vendita di beni e servizi e proventi derivanti dalla gestione dei beni	3010300	Proventi derivanti dalla gestione dei beni	E.3.01.03.02.000	40.000,00	0,00	-40.000,00
Tipologia 100: Vendita di beni e servizi e proventi derivanti dalla gestione dei beni	3010300	Proventi derivanti dalla gestione dei beni	E.3.01.03.02.000	5.000,00	1.480,05	-3.519,95
Tipologia 100: Vendita di beni e servizi e proventi derivanti dalla gestione dei beni	3010300	Proventi derivanti dalla gestione dei beni	E.3.01.03.01.000	380.000,00	401.797,00	21.797,00
Tipologia 100: Vendita di beni e servizi e proventi derivanti dalla gestione dei beni	3010300	Proventi derivanti dalla gestione dei beni	E.3.01.03.02.000	9.450,00	74.500,00	65.050,00
Tipologia 100: Vendita di beni e servizi e proventi derivanti dalla gestione dei beni	3010300	Proventi derivanti dalla gestione dei beni	E.3.01.03.02.000	-	16.000,00	16.000,00
Tipologia 100: Vendita di beni e servizi e proventi derivanti dalla gestione dei beni	3010300	Proventi derivanti dalla gestione dei beni	E.3.01.03.02.000	370.000,00	466.804,35	96.804,35
Tipologia 100: Vendita di beni e servizi e proventi derivanti dalla gestione dei beni	3010300	Proventi derivanti dalla gestione dei beni	E.3.01.03.01.000	1.100.000,00	1.133.673,31	33.673,31
Tipologia 100: Vendita di beni e servizi e proventi derivanti dalla gestione dei beni	3010300	Proventi derivanti dalla gestione dei beni	E.3.01.03.01.000	100,00	0,00	-100,00
		Proventi derivanti dalla gestione dei beni Totale		2.224.550,00	2.495.911,83	271.361,83
Tipologia 200: Proventi derivanti dall'attività di controllo e repressione delle irregolarità e degli illeciti	3020100	Entrate da amministrazioni pubbliche derivanti dall'attività di controllo e repressione delle irregolarità e degli illeciti	E.3.02.01.01.000	2.000.000,00	4.797.853,29	2.797.853,29
Tipologia 200: Proventi derivanti dall'attività di controllo e repressione delle irregolarità e degli illeciti	3020100	Entrate da amministrazioni pubbliche derivanti dall'attività di controllo e repressione delle irregolarità e degli illeciti	E.3.02.01.01.000	40.000,00	21.031,08	-18.968,92
Tipologia 200: Proventi derivanti dall'attività di controllo e repressione delle irregolarità e degli illeciti	3020100	Entrate da amministrazioni pubbliche derivanti dall'attività di controllo e repressione delle irregolarità e degli illeciti	E.3.02.01.01.000	35.572,38	0,00	-35.572,38
		Entrate da amministrazioni pubbliche derivanti dall'attività di controllo e repressione delle irregolarità e degli illeciti Totale		2.075.572,38	4.818.884,37	2.743.311,99
Tipologia 200: Proventi derivanti dall'attività di controllo e repressione delle irregolarità e degli illeciti	3020200	Entrate da famiglie derivanti dall'attività di controllo e repressione delle irregolarità e degli illeciti	E.3.02.02.01.000	10.000,00	11.071,59	1.071,59
Tipologia 200: Proventi derivanti dall'attività di controllo e repressione delle irregolarità e degli illeciti	3020200	Entrate da famiglie derivanti dall'attività di controllo e repressione delle irregolarità e degli illeciti	E.3.02.02.01.000	80.000,00	93.740,89	13.740,89
Tipologia 200: Proventi derivanti dall'attività di controllo e repressione delle irregolarità e degli illeciti	3020200	Entrate da famiglie derivanti dall'attività di controllo e repressione delle irregolarità e degli illeciti	E.3.02.02.01.000	2.500,00	8.175,43	5.675,43
Tipologia 200: Proventi derivanti dall'attività di controllo e repressione delle irregolarità e degli illeciti	3020200	Entrate da famiglie derivanti dall'attività di controllo e repressione delle irregolarità e degli illeciti	E.3.02.02.01.000	20.000,00	24.438,90	4.438,90
Tipologia 200: Proventi derivanti dall'attività di controllo e repressione delle irregolarità e degli illeciti	3020200	Entrate da famiglie derivanti dall'attività di controllo e repressione delle irregolarità e degli illeciti	E.3.02.02.01.000	210.000,00	211.615,37	1.615,37
Tipologia 200: Proventi derivanti dall'attività di controllo e repressione delle irregolarità e degli illeciti	3020200	Entrate da famiglie derivanti dall'attività di controllo e repressione delle irregolarità e degli illeciti	E.3.02.02.01.000	-	8.000,00	8.000,00
Tipologia 200: Proventi derivanti dall'attività di controllo e repressione delle irregolarità e degli illeciti	3020200	Entrate da famiglie derivanti dall'attività di controllo e repressione delle irregolarità e degli illeciti	E.3.02.02.01.000	90.000,00	64.691,52	-25.308,48
Tipologia 200: Proventi derivanti dall'attività di controllo e repressione delle irregolarità e degli illeciti	3020200	Entrate da famiglie derivanti dall'attività di controllo e repressione delle irregolarità e degli illeciti	E.3.02.02.99.000	15.000,00	6.562,93	-8.437,07
Tipologia 200: Proventi derivanti dall'attività di controllo e repressione delle irregolarità e degli illeciti	3020200	Entrate da famiglie derivanti dall'attività di controllo e repressione delle irregolarità e degli illeciti	E.3.02.02.99.000	150,00	550,57	400,57
Tipologia 200: Proventi derivanti dall'attività di controllo e repressione delle irregolarità e degli illeciti	3020200	Entrate da famiglie derivanti dall'attività di controllo e repressione delle irregolarità e degli illeciti	E.3.02.02.01.000	40.000,00	44.573,14	4.573,14
Tipologia 200: Proventi derivanti dall'attività di controllo e repressione delle irregolarità e degli illeciti	3020200	Entrate da famiglie derivanti dall'attività di controllo e repressione delle irregolarità e degli illeciti	E.3.02.02.01.000	50,00	354,84	304,84
Tipologia 200: Proventi derivanti dall'attività di controllo e repressione delle irregolarità e degli illeciti	3020200	Entrate da famiglie derivanti dall'attività di controllo e repressione delle irregolarità e degli illeciti	E.3.02.02.01.000	1.000,00	0,00	-1.000,00

RELAZIONE SULLA GESTIONE - NOTA INTEGRATIVA AL RENDICONTO 2023

Descrizione Tipologia	Categoria	Descrizione Categoria	Pdc Finanziario	Stanziamiento finale	Accertato 2023	differenza (accertato - stanziato finale)
Tipologia 200: Proventi derivanti dall'attività di controllo e repressione delle irregolarità e degli illeciti	3020200	Entrate da famiglie derivanti dall'attività di controllo e repressione delle irregolarità e degli illeciti	E.3.02.02.01.000	50.000,00	98.292,71	48.292,71
Tipologia 200: Proventi derivanti dall'attività di controllo e repressione delle irregolarità e degli illeciti	3020200	Entrate da famiglie derivanti dall'attività di controllo e repressione delle irregolarità e degli illeciti	E.3.02.02.01.000	50.000,00	91.432,20	41.432,20
Tipologia 200: Proventi derivanti dall'attività di controllo e repressione delle irregolarità e degli illeciti	3020200	Entrate da famiglie derivanti dall'attività di controllo e repressione delle irregolarità e degli illeciti	E.3.02.02.01.000	-	28.481,43	28.481,43
Tipologia 200: Proventi derivanti dall'attività di controllo e repressione delle irregolarità e degli illeciti	3020200	Entrate da famiglie derivanti dall'attività di controllo e repressione delle irregolarità e degli illeciti	E.3.02.02.99.000	-	14.029,45	14.029,45
Tipologia 200: Proventi derivanti dall'attività di controllo e repressione delle irregolarità e degli illeciti	3020200	Entrate da famiglie derivanti dall'attività di controllo e repressione delle irregolarità e degli illeciti	E.3.02.02.01.000	-	763,78	763,78
		Entrate da famiglie derivanti dall'attività di controllo e repressione delle irregolarità e degli illeciti Totale		568.700,00	706.774,75	138.074,75
Tipologia 200: Proventi derivanti dall'attività di controllo e repressione delle irregolarità e degli illeciti	3020300	Entrate da Imprese derivanti dall'attività di controllo e repressione delle irregolarità e degli illeciti	E.3.02.03.01.000	600.000,00	582.815,39	-17.184,61
Tipologia 200: Proventi derivanti dall'attività di controllo e repressione delle irregolarità e degli illeciti	3020300	Entrate da Imprese derivanti dall'attività di controllo e repressione delle irregolarità e degli illeciti	E.3.02.03.01.000	1.000,00	11,87	-988,13
Tipologia 200: Proventi derivanti dall'attività di controllo e repressione delle irregolarità e degli illeciti	3020300	Entrate da Imprese derivanti dall'attività di controllo e repressione delle irregolarità e degli illeciti	E.3.02.03.99.000	10.000,00	9.855,87	-144,13
Tipologia 200: Proventi derivanti dall'attività di controllo e repressione delle irregolarità e degli illeciti	3020300	Entrate da Imprese derivanti dall'attività di controllo e repressione delle irregolarità e degli illeciti	E.3.02.03.99.000	1.500,00	2.948,15	1.448,15
Tipologia 200: Proventi derivanti dall'attività di controllo e repressione delle irregolarità e degli illeciti	3020300	Entrate da Imprese derivanti dall'attività di controllo e repressione delle irregolarità e degli illeciti	E.3.02.03.01.000	25.000,00	25.668,35	668,35
Tipologia 200: Proventi derivanti dall'attività di controllo e repressione delle irregolarità e degli illeciti	3020300	Entrate da Imprese derivanti dall'attività di controllo e repressione delle irregolarità e degli illeciti	E.3.02.03.01.000	5.000,00	12.745,20	7.745,20
Tipologia 200: Proventi derivanti dall'attività di controllo e repressione delle irregolarità e degli illeciti	3020300	Entrate da Imprese derivanti dall'attività di controllo e repressione delle irregolarità e degli illeciti	E.3.02.03.01.000	500,00	866,05	366,05
Tipologia 200: Proventi derivanti dall'attività di controllo e repressione delle irregolarità e degli illeciti	3020300	Entrate da Imprese derivanti dall'attività di controllo e repressione delle irregolarità e degli illeciti	E.3.02.03.01.000	12.000,00	0,00	-12.000,00
Tipologia 200: Proventi derivanti dall'attività di controllo e repressione delle irregolarità e degli illeciti	3020300	Entrate da Imprese derivanti dall'attività di controllo e repressione delle irregolarità e degli illeciti	E.3.02.03.99.000	100,00	94,15	-5,85
Tipologia 200: Proventi derivanti dall'attività di controllo e repressione delle irregolarità e degli illeciti	3020300	Entrate da Imprese derivanti dall'attività di controllo e repressione delle irregolarità e degli illeciti	E.3.02.03.99.000	100,00	0,00	-100,00
Tipologia 200: Proventi derivanti dall'attività di controllo e repressione delle irregolarità e degli illeciti	3020300	Entrate da Imprese derivanti dall'attività di controllo e repressione delle irregolarità e degli illeciti	E.3.02.03.01.000	-	19.581,98	19.581,98
Tipologia 200: Proventi derivanti dall'attività di controllo e repressione delle irregolarità e degli illeciti	3020300	Entrate da Imprese derivanti dall'attività di controllo e repressione delle irregolarità e degli illeciti	E.3.02.03.99.000	-	6.475,29	6.475,29
Tipologia 200: Proventi derivanti dall'attività di controllo e repressione delle irregolarità e degli illeciti	3020300	Entrate da Imprese derivanti dall'attività di controllo e repressione delle irregolarità e degli illeciti	E.3.02.03.99.000	-	113,27	113,27
Tipologia 200: Proventi derivanti dall'attività di controllo e repressione delle irregolarità e degli illeciti	3020300	Entrate da Imprese derivanti dall'attività di controllo e repressione delle irregolarità e degli illeciti	E.3.02.03.01.000	3.000,00	2.914,49	-85,51
Tipologia 200: Proventi derivanti dall'attività di controllo e repressione delle irregolarità e degli illeciti	3020300	Entrate da Imprese derivanti dall'attività di controllo e repressione delle irregolarità e degli illeciti	E.3.02.03.01.000	80.000,00	359.370,33	279.370,33
Tipologia 200: Proventi derivanti dall'attività di controllo e repressione delle irregolarità e degli illeciti	3020300	Entrate da Imprese derivanti dall'attività di controllo e repressione delle irregolarità e degli illeciti	E.3.02.03.01.000	130.000,00	176.600,00	46.600,00
Tipologia 200: Proventi derivanti dall'attività di controllo e repressione delle irregolarità e degli illeciti	3020300	Entrate da Imprese derivanti dall'attività di controllo e repressione delle irregolarità e degli illeciti	E.3.02.03.02.000	130.000,00	176.977,71	46.977,71
Tipologia 200: Proventi derivanti dall'attività di controllo e repressione delle irregolarità e degli illeciti	3020300	Entrate da Imprese derivanti dall'attività di controllo e repressione delle irregolarità e degli illeciti	E.3.02.03.01.000	8.000,00	4.500,00	-3.500,00
Tipologia 200: Proventi derivanti dall'attività di controllo e repressione delle irregolarità e degli illeciti	3020300	Entrate da Imprese derivanti dall'attività di controllo e repressione delle irregolarità e degli illeciti	E.3.02.03.01.000	65.000,00	133.890,58	68.890,58
		Entrate da Imprese derivanti dall'attività di controllo e repressione delle irregolarità e degli illeciti Totale		1.071.200,00	1.515.428,68	444.228,68
Tipologia 300: Interessi attivi	3030300	Altri interessi attivi	E.3.03.03.02.000	2.000,00	2.427,29	427,29

RELAZIONE SULLA GESTIONE - NOTA INTEGRATIVA AL RENDICONTO 2023



Descrizione Tipologia	Categoria	Descrizione Categoria	Pdc Finanziario	Stanziamiento finale	Accertato 2023	differenza (accertato - stanziato finale)
Tipologia 300: Interessi attivi	3030300	Altri interessi attivi	E.3.03.03.02.000	100,00	9,67	-90,33
Tipologia 300: Interessi attivi	3030300	Altri interessi attivi	E.3.03.03.02.000	-	42,54	42,54
Tipologia 300: Interessi attivi	3030300	Altri interessi attivi	E.3.03.03.02.000	300,00	155,04	-144,96
Tipologia 300: Interessi attivi	3030300	Altri interessi attivi	E.3.03.03.02.000	150,00	766,28	616,28
Tipologia 300: Interessi attivi	3030300	Altri interessi attivi	E.3.03.03.99.000	400,00	0,00	-400,00
Tipologia 300: Interessi attivi	3030300	Altri interessi attivi	E.3.03.03.02.000	200,00	39,78	-160,22
Tipologia 300: Interessi attivi	3030300	Altri interessi attivi	E.3.03.03.02.000	-	386,23	386,23
Tipologia 300: Interessi attivi	3030300	Altri interessi attivi	E.3.03.03.02.000	-	72,87	72,87
Tipologia 300: Interessi attivi	3030300	Altri interessi attivi	E.3.03.03.04.000	154.980,00	373.184,55	218.204,55
Tipologia 300: Interessi attivi	3030300	Altri interessi attivi	E.3.03.03.02.000	500,00	3.737,12	3.237,12
Tipologia 300: Interessi attivi	3030300	Altri interessi attivi	E.3.03.03.02.000	-	1.163,00	1.163,00
Tipologia 300: Interessi attivi	3030300	Altri interessi attivi	E.3.03.03.02.000	300,00	7,19	-292,81
Tipologia 300: Interessi attivi	3030300	Altri interessi attivi	E.3.03.03.99.000	-	15.000,49	15.000,49
Tipologia 300: Interessi attivi	3030300	Altri interessi attivi	E.3.03.03.02.000	40.000,00	78.283,12	38.283,12
Tipologia 300: Interessi attivi	3030300	Altri interessi attivi	E.3.03.03.04.000	3.000,00	167.650,09	164.650,09
Tipologia 300: Interessi attivi	3030300	Altri interessi attivi	E.3.03.03.01.000	5.140.148,40	5.667.598,88	527.450,48
		Altri interessi attivi Totale		5.342.078,40	6.310.524,14	968.445,74
Tipologia 400: Altre entrate da redditi da capitale	3040200	Entrate derivanti dalla distribuzione di dividendi	E.3.04.02.03.000	2.800.000,00	2.900.000,00	100.000,00
		Entrate derivanti dalla distribuzione di dividendi Totale		2.800.000,00	2.900.000,00	100.000,00
Tipologia 500: Rimborsi e altre entrate correnti	3050100	Indennizzi di assicurazione	E.3.05.01.01.000	10.000,00	0,00	-10.000,00
Tipologia 500: Rimborsi e altre entrate correnti	3050100	Indennizzi di assicurazione	E.3.05.01.01.000	2.000,00	70.349,83	68.349,83
Tipologia 500: Rimborsi e altre entrate correnti	3050100	Indennizzi di assicurazione	E.3.05.01.01.000	70.000,00	10.347,14	-59.652,86
Tipologia 500: Rimborsi e altre entrate correnti	3050100	Indennizzi di assicurazione	E.3.05.01.01.000	5.000,00	0,00	-5.000,00
		Indennizzi di assicurazione Totale		87.000,00	80.696,97	-6.303,03
Tipologia 500: Rimborsi e altre entrate correnti	3050200	Rimborsi in entrata	E.3.05.02.03.000	14.000,00	14.681,00	681,00
Tipologia 500: Rimborsi e altre entrate correnti	3050200	Rimborsi in entrata	E.3.05.02.03.000	-	151.500,00	151.500,00
Tipologia 500: Rimborsi e altre entrate correnti	3050200	Rimborsi in entrata	E.3.05.02.03.000	55.000,00	60.000,00	5.000,00
Tipologia 500: Rimborsi e altre entrate correnti	3050200	Rimborsi in entrata	E.3.05.02.01.000	40.000,00	36.773,50	-3.226,50
Tipologia 500: Rimborsi e altre entrate correnti	3050200	Rimborsi in entrata	E.3.05.02.03.000	-	7.482,15	7.482,15
Tipologia 500: Rimborsi e altre entrate correnti	3050200	Rimborsi in entrata	E.3.05.02.03.000	140.000,00	146.547,45	6.547,45
Tipologia 500: Rimborsi e altre entrate correnti	3050200	Rimborsi in entrata	E.3.05.02.01.000	15.244,83	15.244,83	0,00
Tipologia 500: Rimborsi e altre entrate correnti	3050200	Rimborsi in entrata	E.3.05.02.02.000	5.000,00	5.334,39	334,39
Tipologia 500: Rimborsi e altre entrate correnti	3050200	Rimborsi in entrata	E.3.05.02.03.000	1.000,00	992,96	-7,04
Tipologia 500: Rimborsi e altre entrate correnti	3050200	Rimborsi in entrata	E.3.05.02.01.000	-	3.360,00	3.360,00
Tipologia 500: Rimborsi e altre entrate correnti	3050200	Rimborsi in entrata	E.3.05.02.03.000	1.000,00	0,00	-1.000,00
Tipologia 500: Rimborsi e altre entrate correnti	3050200	Rimborsi in entrata	E.3.05.02.01.000	40.000,00	27.301,54	-12.698,46
Tipologia 500: Rimborsi e altre entrate correnti	3050200	Rimborsi in entrata	E.3.05.02.03.000	350.000,00	411.409,53	61.409,53
Tipologia 500: Rimborsi e altre entrate correnti	3050200	Rimborsi in entrata	E.3.05.02.03.000	84.116,10	82.186,94	-1.929,16
Tipologia 500: Rimborsi e altre entrate correnti	3050200	Rimborsi in entrata	E.3.05.02.01.000	100.000,00	61.647,05	-38.352,95
Tipologia 500: Rimborsi e altre entrate correnti	3050200	Rimborsi in entrata	E.3.05.02.03.000	200,00	18,01	-181,99
Tipologia 500: Rimborsi e altre entrate correnti	3050200	Rimborsi in entrata	E.3.05.02.03.000	20.000,00	20.000,00	0,00
Tipologia 500: Rimborsi e altre entrate correnti	3050200	Rimborsi in entrata	E.3.05.02.03.000	500,00	0,00	-500,00
Tipologia 500: Rimborsi e altre entrate correnti	3050200	Rimborsi in entrata	E.3.05.02.01.000	15.000,00	9.220,02	-5.779,98
Tipologia 500: Rimborsi e altre entrate correnti	3050200	Rimborsi in entrata	E.3.05.02.01.000	390.000,00	391.572,05	1.572,05
Tipologia 500: Rimborsi e altre entrate correnti	3050200	Rimborsi in entrata	E.3.05.02.03.000	10,00	28,43	18,43
Tipologia 500: Rimborsi e altre entrate correnti	3050200	Rimborsi in entrata	E.3.05.02.03.000	500.000,00	1.786,65	-498.213,35
Tipologia 500: Rimborsi e altre entrate correnti	3050200	Rimborsi in entrata	E.3.05.02.03.000	1.000.000,00	11,76	-999.988,24
Tipologia 500: Rimborsi e altre entrate correnti	3050200	Rimborsi in entrata	E.3.05.02.03.000	10.000,00	0,00	-10.000,00
Tipologia 500: Rimborsi e altre entrate correnti	3050200	Rimborsi in entrata	E.3.05.02.03.000	50.000,00	2.464,20	-47.535,80
Tipologia 500: Rimborsi e altre entrate correnti	3050200	Rimborsi in entrata	E.3.05.02.03.000	100.000,00	5.559,26	-94.440,74
Tipologia 500: Rimborsi e altre entrate correnti	3050200	Rimborsi in entrata	E.3.05.02.03.000	10.000,00	200,00	-9.800,00

RELAZIONE SULLA GESTIONE - NOTA INTEGRATIVA AL RENDICONTO 2023

Descrizione Tipologia	Categoria	Descrizione Categoria	Pdc Finanziario	Stanziamiento finale	Accertato 2023	differenza (accertato - stanziato finale)
Tipologia 500: Rimborsi e altre entrate correnti	3050200	Rimborsi in entrata	E.3.05.02.03.000	10.000,00	0,00	-10.000,00
Tipologia 500: Rimborsi e altre entrate correnti	3050200	Rimborsi in entrata	E.3.05.02.03.000	500,00	60,00	-440,00
Tipologia 500: Rimborsi e altre entrate correnti	3050200	Rimborsi in entrata	E.3.05.02.03.000	1.000,00	0,00	-1.000,00
Tipologia 500: Rimborsi e altre entrate correnti	3050200	Rimborsi in entrata	E.3.05.02.03.000	12.000,00	9.815,43	-2.184,57
Tipologia 500: Rimborsi e altre entrate correnti	3050200	Rimborsi in entrata	E.3.05.02.03.000	5.000,00	0,00	-5.000,00
Tipologia 500: Rimborsi e altre entrate correnti	3050200	Rimborsi in entrata	E.3.05.02.03.000	20.500,00	0,00	-20.500,00
Tipologia 500: Rimborsi e altre entrate correnti	3050200	Rimborsi in entrata	E.3.05.02.03.000	20.000,00	17.884,59	-2.115,41
Tipologia 500: Rimborsi e altre entrate correnti	3050200	Rimborsi in entrata	E.3.05.02.03.000	306.720,00	0,00	-306.720,00
Tipologia 500: Rimborsi e altre entrate correnti	3050200	Rimborsi in entrata	E.3.05.02.03.000	31.801,58	31.801,58	0,00
Tipologia 500: Rimborsi e altre entrate correnti	3050200	Rimborsi in entrata	E.3.05.02.03.000	150.000,00	76.755,13	-73.244,87
Tipologia 500: Rimborsi e altre entrate correnti	3050200	Rimborsi in entrata	E.3.05.02.03.000	1.000,00	0,00	-1.000,00
Tipologia 500: Rimborsi e altre entrate correnti	3050200	Rimborsi in entrata	E.3.05.02.03.000	80.000,00	31.705,00	-48.295,00
Tipologia 500: Rimborsi e altre entrate correnti	3050200	Rimborsi in entrata	E.3.05.02.03.000	47.000,00	0,00	-47.000,00
Tipologia 500: Rimborsi e altre entrate correnti	3050200	Rimborsi in entrata	E.3.05.02.03.000	500,00	0,00	-500,00
Tipologia 500: Rimborsi e altre entrate correnti	3050200	Rimborsi in entrata	E.3.05.02.03.000	5.000,00	64,50	-4.935,50
Tipologia 500: Rimborsi e altre entrate correnti	3050200	Rimborsi in entrata	E.3.05.02.03.000	183.688,56	183.688,56	0,00
Tipologia 500: Rimborsi e altre entrate correnti	3050200	Rimborsi in entrata	E.3.05.02.04.000	-	7.384,99	7.384,99
Tipologia 500: Rimborsi e altre entrate correnti	3050200	Rimborsi in entrata	E.3.05.02.03.000	100.000,00	90.054,64	-9.945,36
Tipologia 500: Rimborsi e altre entrate correnti	3050200	Rimborsi in entrata	E.3.05.02.01.000	25.000,00	27.731,72	2.731,72
Tipologia 500: Rimborsi e altre entrate correnti	3050200	Rimborsi in entrata	E.3.05.02.01.000	40.000,00	18.440,04	-21.559,96
		Rimborsi in entrata Totale		3.980.781,07	1.950.707,90	-2.030.073,17
Tipologia 500: Rimborsi e altre entrate correnti	3059900	Altre entrate correnti n.a.c.	E.3.05.99.99.000	28.000,00	25.912,06	-2.087,94
Tipologia 500: Rimborsi e altre entrate correnti	3059900	Altre entrate correnti n.a.c.	E.3.05.99.99.000	-	4.333,47	4.333,47
Tipologia 500: Rimborsi e altre entrate correnti	3059900	Altre entrate correnti n.a.c.	E.3.05.99.99.000	500,00	429,60	-70,40
Tipologia 500: Rimborsi e altre entrate correnti	3059900	Altre entrate correnti n.a.c.	E.3.05.99.99.000	25.000,00	26.185,82	1.185,82
Tipologia 500: Rimborsi e altre entrate correnti	3059900	Altre entrate correnti n.a.c.	E.3.05.99.99.000	290.000,00	68.935,75	-221.064,25
Tipologia 500: Rimborsi e altre entrate correnti	3059900	Altre entrate correnti n.a.c.	E.3.05.99.99.000	33.000,00	4.880,00	-28.120,00
Tipologia 500: Rimborsi e altre entrate correnti	3059900	Altre entrate correnti n.a.c.	E.3.05.99.99.000	20.000,00	20.864,00	864,00
Tipologia 500: Rimborsi e altre entrate correnti	3059900	Altre entrate correnti n.a.c.	E.3.05.99.99.000	1.000,00	3,91	-996,09
Tipologia 500: Rimborsi e altre entrate correnti	3059900	Altre entrate correnti n.a.c.	E.3.05.99.99.000	38.000,00	52.680,70	14.680,70
Tipologia 500: Rimborsi e altre entrate correnti	3059900	Altre entrate correnti n.a.c.	E.3.05.99.99.000	10.000,00	15.326,40	5.326,40
Tipologia 500: Rimborsi e altre entrate correnti	3059900	Altre entrate correnti n.a.c.	E.3.05.99.99.000	-	350,82	350,82
Tipologia 500: Rimborsi e altre entrate correnti	3059900	Altre entrate correnti n.a.c.	E.3.05.99.99.000	1.000,00	368,00	-632,00
Tipologia 500: Rimborsi e altre entrate correnti	3059900	Altre entrate correnti n.a.c.	E.3.05.99.02.000	423.569,18	0,00	-423.569,18
Tipologia 500: Rimborsi e altre entrate correnti	3059900	Altre entrate correnti n.a.c.	E.3.05.99.99.000	500,00	96,00	-404,00
Tipologia 500: Rimborsi e altre entrate correnti	3059900	Altre entrate correnti n.a.c.	E.3.05.99.99.000	3.000,00	1.952,00	-1.048,00
Tipologia 500: Rimborsi e altre entrate correnti	3059900	Altre entrate correnti n.a.c.	E.3.05.99.99.000	25.000,00	18.642,00	-6.358,00
Tipologia 500: Rimborsi e altre entrate correnti	3059900	Altre entrate correnti n.a.c.	E.3.05.99.99.000	100.000,00	14.500,00	-85.500,00
Tipologia 500: Rimborsi e altre entrate correnti	3059900	Altre entrate correnti n.a.c.	E.3.05.99.99.000	10.000,00	1.019,27	-8.980,73
Tipologia 500: Rimborsi e altre entrate correnti	3059900	Altre entrate correnti n.a.c.	E.3.05.99.99.000	30.000,00	19.675,74	-10.324,26
Tipologia 500: Rimborsi e altre entrate correnti	3059900	Altre entrate correnti n.a.c.	E.3.05.99.99.000	5.500,00	3.072,28	-2.427,72
Tipologia 500: Rimborsi e altre entrate correnti	3059900	Altre entrate correnti n.a.c.	E.3.05.99.99.000	-	21.000,00	21.000,00
Tipologia 500: Rimborsi e altre entrate correnti	3059900	Altre entrate correnti n.a.c.	E.3.05.99.99.000	5.000,00	15.493,76	10.493,76
Tipologia 500: Rimborsi e altre entrate correnti	3059900	Altre entrate correnti n.a.c.	E.3.05.99.99.000	-	105,46	105,46
Tipologia 500: Rimborsi e altre entrate correnti	3059900	Altre entrate correnti n.a.c.	E.3.05.99.02.000	3.962,50	0,00	-3.962,50
Tipologia 500: Rimborsi e altre entrate correnti	3059900	Altre entrate correnti n.a.c.	E.3.05.99.02.000	5.400,00	0,00	-5.400,00
Tipologia 500: Rimborsi e altre entrate correnti	3059900	Altre entrate correnti n.a.c.	E.3.05.99.02.000	79.740,32	40.331,29	-39.409,03
Tipologia 500: Rimborsi e altre entrate correnti	3059900	Altre entrate correnti n.a.c.	E.3.05.99.02.000	8.050,00	0,00	-8.050,00
Tipologia 500: Rimborsi e altre entrate correnti	3059900	Altre entrate correnti n.a.c.	E.3.05.99.02.000	69.054,14	17.948,56	-51.105,58
Tipologia 500: Rimborsi e altre entrate correnti	3059900	Altre entrate correnti n.a.c.	E.3.05.99.02.000	112.152,67	104.077,68	-8.074,99
Tipologia 500: Rimborsi e altre entrate correnti	3059900	Altre entrate correnti n.a.c.	E.3.05.99.02.000	101.339,88	78.006,98	-23.332,90
Tipologia 500: Rimborsi e altre entrate correnti	3059900	Altre entrate correnti n.a.c.	E.3.05.99.02.000	30.317,00	26.568,00	-3.749,00

RELAZIONE SULLA GESTIONE - NOTA INTEGRATIVA AL RENDICONTO 2023



Descrizione Tipologia	Categoria	Descrizione Categoria	Pdc Finanziario	Stanziamiento finale	Accertato 2023	differenza (accertato - stanziato finale)
Tipologia 500: Rimborsi e altre entrate correnti	3059900	Altre entrate correnti n.a.c.	E.3.05.99.02.000	18.480,00	10.296,09	-8.183,91
Tipologia 500: Rimborsi e altre entrate correnti	3059900	Altre entrate correnti n.a.c.	E.3.05.99.02.000	135.721,00	76.864,00	-58.857,00
Tipologia 500: Rimborsi e altre entrate correnti	3059900	Altre entrate correnti n.a.c.	E.3.05.99.02.000	13.350,00	10.977,07	-2.372,93
Tipologia 500: Rimborsi e altre entrate correnti	3059900	Altre entrate correnti n.a.c.	E.3.05.99.02.000	30.250,00	21.372,85	-8.877,15
Tipologia 500: Rimborsi e altre entrate correnti	3059900	Altre entrate correnti n.a.c.	E.3.05.99.02.000	9.750,00	8.783,34	-966,66
Tipologia 500: Rimborsi e altre entrate correnti	3059900	Altre entrate correnti n.a.c.	E.3.05.99.02.000	59.400,00	17.471,63	-41.928,37
Tipologia 500: Rimborsi e altre entrate correnti	3059900	Altre entrate correnti n.a.c.	E.3.05.99.02.000	58.200,00	51.597,35	-6.602,65
Tipologia 500: Rimborsi e altre entrate correnti	3059900	Altre entrate correnti n.a.c.	E.3.05.99.02.000	4.111,87	2.155,43	-1.956,44
Tipologia 500: Rimborsi e altre entrate correnti	3059900	Altre entrate correnti n.a.c.	E.3.05.99.02.000	87.249,99	56.840,26	-30.409,73
Tipologia 500: Rimborsi e altre entrate correnti	3059900	Altre entrate correnti n.a.c.	E.3.05.99.02.000	2.890,00	1.076,44	-1.813,56
Tipologia 500: Rimborsi e altre entrate correnti	3059900	Altre entrate correnti n.a.c.	E.3.05.99.02.000	21.450,00	11.776,25	-9.673,75
Tipologia 500: Rimborsi e altre entrate correnti	3059900	Altre entrate correnti n.a.c.	E.3.05.99.02.000	128.565,00	65.492,19	-63.072,81
Tipologia 500: Rimborsi e altre entrate correnti	3059900	Altre entrate correnti n.a.c.	E.3.05.99.02.000	2.308,52	0,00	-2.308,52
Tipologia 500: Rimborsi e altre entrate correnti	3059900	Altre entrate correnti n.a.c.	E.3.05.99.02.000	36.110,00	0,00	-36.110,00
Tipologia 500: Rimborsi e altre entrate correnti	3059900	Altre entrate correnti n.a.c.	E.3.05.99.02.000	250,00	0,00	-250,00
Tipologia 500: Rimborsi e altre entrate correnti	3059900	Altre entrate correnti n.a.c.	E.3.05.99.02.000	1.221,00	0,00	-1.221,00
Tipologia 500: Rimborsi e altre entrate correnti	3059900	Altre entrate correnti n.a.c.	E.3.05.99.02.000	17.511,00	0,00	-17.511,00
Tipologia 500: Rimborsi e altre entrate correnti	3059900	Altre entrate correnti n.a.c.	E.3.05.99.02.000	13.398,00	0,00	-13.398,00
Tipologia 500: Rimborsi e altre entrate correnti	3059900	Altre entrate correnti n.a.c.	E.3.05.99.02.000	15.061,00	0,00	-15.061,00
Tipologia 500: Rimborsi e altre entrate correnti	3059900	Altre entrate correnti n.a.c.	E.3.05.99.02.000	9.706,00	9.705,67	-0,33
Tipologia 500: Rimborsi e altre entrate correnti	3059900	Altre entrate correnti n.a.c.	E.3.05.99.02.000	1.818,00	0,00	-1.818,00
Tipologia 500: Rimborsi e altre entrate correnti	3059900	Altre entrate correnti n.a.c.	E.3.05.99.99.000	50.000,00	24.516,74	-25.483,26
Tipologia 500: Rimborsi e altre entrate correnti	3059900	Altre entrate correnti n.a.c.	E.3.05.99.02.000	1.500,00	0,00	-1.500,00
Tipologia 500: Rimborsi e altre entrate correnti	3059900	Altre entrate correnti n.a.c.	E.3.05.99.02.000	18.000,00	0,00	-18.000,00
Tipologia 500: Rimborsi e altre entrate correnti	3059900	Altre entrate correnti n.a.c.	E.3.05.99.99.000	14.500,00	15.620,40	1.120,40
Tipologia 500: Rimborsi e altre entrate correnti	3059900	Altre entrate correnti n.a.c.	E.3.05.99.99.000	100.000,00	75.156,75	-24.843,25
Tipologia 500: Rimborsi e altre entrate correnti	3059900	Altre entrate correnti n.a.c.	E.3.05.99.99.000	100.000,00	0,00	-100.000,00
Tipologia 500: Rimborsi e altre entrate correnti	3059900	Altre entrate correnti n.a.c.	E.3.05.99.99.000	55.079,37	55.079,37	0,00
Tipologia 500: Rimborsi e altre entrate correnti	3059900	Altre entrate correnti n.a.c.	E.3.05.99.99.000	64.243,94	0,00	-64.243,94
Tipologia 500: Rimborsi e altre entrate correnti	3059900	Altre entrate correnti n.a.c.	E.3.05.99.02.000	21.298,84	14.765,33	-6.533,51
Tipologia 500: Rimborsi e altre entrate correnti	3059900	Altre entrate correnti n.a.c.	E.3.05.99.99.000	-	19.250,00	19.250,00
Tipologia 500: Rimborsi e altre entrate correnti	3059900	Altre entrate correnti n.a.c.	E.3.05.99.99.000	-	37.797,50	37.797,50
Tipologia 500: Rimborsi e altre entrate correnti	3059900	Altre entrate correnti n.a.c.	E.3.05.99.99.000	60.000,00	987.459,11	927.459,11
Tipologia 500: Rimborsi e altre entrate correnti	3059900	Altre entrate correnti n.a.c.	E.3.05.99.99.000	-	775,22	775,22
Tipologia 500: Rimborsi e altre entrate correnti	3059900	Altre entrate correnti n.a.c.	E.3.05.99.99.000	10.000,00	32.500,00	22.500,00
Tipologia 500: Rimborsi e altre entrate correnti	3059900	Altre entrate correnti n.a.c.	E.3.05.99.99.000	100,00	82,16	-17,84
Tipologia 500: Rimborsi e altre entrate correnti	3059900	Altre entrate correnti n.a.c.	E.3.05.99.99.000	60.000,00	60.000,00	0,00
Tipologia 500: Rimborsi e altre entrate correnti	3059900	Altre entrate correnti n.a.c.	E.3.05.99.99.000	500,00	1.838,26	1.338,26
Tipologia 500: Rimborsi e altre entrate correnti	3059900	Altre entrate correnti n.a.c.	E.3.05.99.99.000	-	487.713,94	487.713,94
Tipologia 500: Rimborsi e altre entrate correnti	3059900	Altre entrate correnti n.a.c.	E.3.05.99.99.000	1.000,00	14.588,60	13.588,60
		Altre entrate correnti n.a.c. Totale		2.682.109,22	2.754.311,50	72.202,28
TOTALE ENTRATE EXTRATRIBUTARIE				22.419.191,07	24.995.412,49	2.576.221,42

VALORIZZAZIONE E GESTIONE DEL PATRIMONIO IMMOBILIARE DISPONIBILE E INDISPONIBILE

REGOLAMENTO PER LA VALORIZZAZIONE E LA GESTIONE DEL PATRIMONIO IMMOBILIARE DISPONIBILE ED INDISPONIBILE

Con Deliberazione Consiliare n.32 del 28 giugno 2023 è stato approvato il Regolamento per la valorizzazione e la gestione del Patrimonio immobiliare disponibile ed indisponibile, redatto nel rispetto di quanto previsto da specifiche normative di settore, ha lo scopo di agevolare la comprensione della materia. Il regolamento costituisce quindi una revisione generale delle procedure in atto, alla luce delle prassi consolidate nel tempo e delle problematiche di gestione emerse negli anni, con particolare attenzione ad assicurare la massima trasparenza, un più esteso pluralismo degli stakeholder interessati all'utilizzo del patrimonio dell'Ente.

PATRIMONIO IMMOBILIARE PUBBLICO DELLA CMTO

I beni appartenenti alle Province e alle Città metropolitane si distinguono in beni demaniali (art. 824 c.c.), beni patrimoniali indisponibili (art. 826, commi 2 e 3, c.c.), e nella categoria residuale dei beni patrimoniali disponibili (art. 826 c.c.). Il patrimonio disponibile è composto da beni non strettamente funzionali all'attività dell'ente, e da cui l'amministrazione deve auspicabilmente ottenere un beneficio economico, tipicamente tramite locazione. Per i beni facenti parte del patrimonio disponibile si deve procedere necessariamente tramite gli istituti di diritto privato, i beni demaniali o del patrimonio indisponibile sono invece oggetto di gestione autoritativa e quindi devono essere affidati tramite concessione amministrativa.

CONCETTO DI GESTIONE PATRIMONIALE ATTIVA

Nell'ambito della gestione delle P.A., negli ultimi anni, soprattutto in occasione e in seguito alle crisi finanziarie che hanno interessato il Paese, il patrimonio è diventato un elemento imprescindibile di una corretta amministrazione della "cosa" pubblica.

Il patrimonio non è più considerato, in una visione statica, quale mero complesso dei beni dell'Ente di cui deve essere assicurata la conservazione, ma in una visione dinamica, quale strumento strategico della gestione finanziaria, cioè come complesso delle risorse che l'Ente deve utilizzare in maniera ottimale e valorizzare, per il migliore perseguimento delle proprie finalità d'erogazione di servizi e di promozione economica, sociale e culturale della collettività di riferimento. La gestione patrimoniale dell'Ente è quindi uniformata a criteri non solo di catalogazione e conservazione del patrimonio, collegati ad una gestione attiva propedeutica alla sua valorizzazione.

NORME GENERALI ALLA BASE DELLA CLASSIFICAZIONE E VALORIZZAZIONE IMMOBILIARE.

Norme generali

In questa sezione si delinea sinteticamente il contesto normativo di riferimento e si richiamano gli opportuni riferimenti di legge sulla classificazione e la valutazione del patrimonio.

In detta sezione si fa inoltre riferimento al PAVI (Piano delle Alienazioni e Valorizzazioni Immobiliari), da allegare al DUP, specificando i criteri da seguire nella sua predisposizione nonché gli effetti che derivano dall'iscrizione degli immobili all'interno del PAVI. Viene fatto riferimento all'inventario dei beni immobili, così come anche normato nel vigente regolamento di contabilità, con lo scopo di avere una esatta registrazione e valorizzazione contabile degli immobili di proprietà dell'Ente, dei loro arredi e dei valori di pregio. E' infine normata la modalità di presentazione di istanze per i soggetti interessati.

ELEMENTI DI GESTIONE PATRIMONIALE ATTIVA

Alienazioni Immobiliari

L'inserimento dei beni immobili nel PAVI, approvato nel DUP, ne determina la conseguente classificazione come patrimonio disponibile e ne autorizza l'alienabilità. La vendita di beni vincolati da leggi speciali è subordinata all'espletamento della formalità liberatoria del vincolo o al rilascio della prescritta autorizzazione o nulla osta da parte della competente autorità.

Le modalità da seguire per l'alienazione di beni immobili di proprietà dell'Ente, sono declinate attraverso l'asta pubblica, la trattativa privata (soglia stabilita per analogia a quella della trattativa diretta del Codice dei Contratti), la trattativa diretta con unico contraente, E' previsto anche un procedimento di alienazione dei reliquati stradali (porzioni di terreni di modesta entità), e le modalità inerenti la stipulazione dei contratti, le permutate, il diritto di prelazione e la corresponsione del prezzo di alienazione.

Acquisizioni Immobiliari

Gli immobili funzionali e necessari alle finalità della Città metropolitana, ove si riscontri specifica carenza del patrimonio immobiliare, in relazione alle funzioni fondamentali dell'Ente, possono essere oggetto di acquisto o permutate sul mercato immobiliare nel rispetto delle specifiche normative in materia.

La valutazione degli immobili (tenuto conto della particolare destinazione e funzione specifica), deve necessariamente considerare alcuni criteri: prezzo, ubicazione (centralità, raggiungibilità con mezzi pubblici, presenza di parcheggi, contesto ambientale); tipologia strutturale ed architettonica; stato di conservazione e manutenzione; rispetto dei parametri di idoneità immobiliare (agibilità, accessibilità, vie di esodo, accessori, rifiniture e tecnica degli impianti, superamento barriere architettoniche, classificazione energetica); tempi di consegna fruibilità dell'immobile; facilità di controllo (vigilanza e guardiania degli accessi).

Procedure relative alla locazione e concessione in uso a terzi di beni immobili

L'Ente può ricorrere alle procedure di locazione concessione in uso a terzi al fine di conseguire un'entrata economica (Titolo III di entrata) o per il conseguimento di finalità di sviluppo territoriale e benessere sociale, attraverso la valorizzazione dei beni appartenenti al proprio patrimonio.

La gestione del patrimonio immobiliare dell'ente è ispirata ai principi generali di economicità, di efficienza, di produttività, di redditività e di razionalizzazione delle risorse e della loro funzionalità a iniziative e progetti finalizzati allo sviluppo del territorio ed al benessere della cittadinanza.

Gli immobili della Città metropolitana di Torino sono prioritariamente utilizzati per il conseguimento delle finalità istituzionali dell'Ente. I beni che sono classificati come patrimonio disponibile sono utilizzati per conseguire un'entrata economica o per il conseguimento di finalità di sviluppo territoriale e benessere sociale.

L'uso dei beni appartenenti al patrimonio disponibile è consentito, secondo la natura dei beni, nella forma e con contenuti dei negozi contrattuali tipici previsti sia dal titolo III del libro IV del Codice Civile sia da leggi specifiche di settore, e più precisamente:

- Contratto di locazione (artt.1571 e segg. del Codice Civile, Legge 27.07.1978, n.392 e ss.mm.ii., Legge 09.12.1998, n.431 e ss.mm.ii.);
- Contratto di affitto (artt.1615 e segg. del Codice Civile e Legge 03.05.1982, n. 203 e ss.mm.ii.);
- Comodato (artt. 1803 e segg. del Codice Civile).
- Per le locazioni di immobili ad uso non abitativo si applica la L. 27.07.1978 n. 392 e s.m.i.
- I terreni rurali siti in zona agricola e relativi annessi, possono essere concessi in affitto con le norme stabilite dalla Legge 3 maggio 1982, n. 203 s.m.i.

L'assegnazione in uso a terzi dei beni demaniali e dei beni patrimoniali indisponibili è effettuata attraverso la concessione amministrativa. Il rapporto concessorio è sottoposto a regole di diritto pubblico e, pertanto, le condizioni per la concessione dell'immobile sono disposte unilateralmente dall'Ente. La concessione amministrativa è sempre revocabile per esigenze di interesse pubblico, in qualunque momento, salvo eventuale indennizzo e senza necessità di congruo preavviso. La concessione a terzi, ancorché enti pubblici, territoriali e non, non comporta la cessione o la rinuncia del concedente ai propri diritti di supremazia, di polizia, di autotutela, di esecuzione coattiva e sanzionatoria, nonché ad ogni altra tutela giurisdizionale.

Il concessionario del bene assume a suo carico la manutenzione ordinaria e la manutenzione straordinaria dell'immobile, salvo diversa disposizione dell'Ente e correlata pattuizione nella convenzione. Di norma, è vietata la sub-concessione del bene, totale e parziale.

Per ciò che attiene alla redditività dei beni concessi a terzi, si considera come base di partenza il canone di mercato (art. 30 del Regolamento per la valorizzazione e la gestione del patrimonio immobiliare vigente), che assorbe una quota che copre i costi fissi gestionali e una quota di margine di ricavo.

Comodato d'uso

I beni patrimoniali disponibili di proprietà dell'Ente possono essere concessi in comodato, con provvedimento motivato dell'organo politico competente, ad enti pubblici o privati, associazioni, fondazioni senza scopo di lucro che promuovano e tutelino interessi generali della comunità.

Per far ricorso al comodato devono ricorrere chiari obiettivi di tutela e di valorizzazione del bene o altre speciali circostanze inerenti lo svolgimento di attività di interesse generale. Sono posti a carico del concessionario comodatario tutti gli oneri relativi alle utenze e quelli di manutenzione ordinaria e straordinaria oltre al rimborso di eventuali imposte locali pagate dalla città metropolitana.

Contratti passivi

Qualora l'Ente non disponga di adeguati immobili da destinare alle proprie attività istituzionali o agli obblighi di legge in capo alla Città metropolitana, può reperire sul mercato tali immobili avvalendosi di contratti di locazione o affitto passivo. Alla locazione di beni immobili si procede tramite trattativa privata, preceduta da pubblicazione di un avviso pubblico che descrive tutte le caratteristiche che l'immobile deve possedere tenuto conto delle specifiche finalità d'uso. I beni da prendere in locazione devono essere liberi da qualsiasi onere, vincolo e gravame, da eliminarsi, ove esistenti, prima della stipulazione del contratto.

PIANO DELLE VALORIZZAZIONI/ACQUISIZIONI E ALIENAZIONI IMMOBILIARI NEL CORSO DEL 2023

La Città metropolitana di Torino per poter mantenere una corretta valorizzazione economica del proprio patrimonio immobiliare individua annualmente i singoli beni immobili ritenuti non strumentali all'esercizio delle proprie funzioni istituzionali da sottoporre al vaglio della strategia gestionale politica, sulla base e nei limiti della documentazione esistente presso i propri archivi e uffici.

Viene così redatto il "Piano delle alienazioni e valorizzazioni immobiliari" (ai sensi dell'art. 58 legge n. 133/2008 convertito in Legge n. 133 del 6 agosto 2008 e s.m.i.), nel quale si prevede che ciascun ente individui, redigendo apposito elenco, i singoli beni immobili ricadenti nel territorio di competenza, non strumentali all'esercizio delle proprie funzioni istituzionali, suscettibili di valorizzazione ovvero di dismissione ovvero di acquisizioni. Tale piano viene approvato dal consiglio metropolitano e costituisce allegato al bilancio di previsione.

Per poter poi effettivamente alienare i beni compresi nel piano risulta necessaria una specifica ed espressa deliberazione consiliare ai sensi dell'articolo 42 comma 2 lettera l) del TUEL, affinché l'organo possa esprimersi con maggiore compiutezza circa i motivi della alienazione, il valore di vendita del bene, la procedura di alienazione.

Con Decreto n. 142 del 27/11/2022 l'Ente metropolitano ha provveduto a predisporre il "*lo schema al Piano delle valorizzazioni, acquisizioni e alienazioni immobiliari*" suddiviso in apposite sezioni costitutive del Piano stesso, per l'anno 2023, (composto dal piano delle alienazioni, acquisizioni e valorizzazioni) da far approvare dal Consiglio metropolitano nel DUP 2023.

Con Decreto n. 152 del 25/05/2023 l'Ente metropolitano ha provveduto ad approvare "*il Piano delle valorizzazioni, acquisizioni e alienazioni immobiliari 2023 – Il variazione*" aggiornato e rettificato nelle apposite sezioni costitutive del Piano stesso, per l'anno 2023 ratificata con la III variazione al DUP 2023 - (Deliberazione Consiliare n. 25/2023 del 24/05/2023

Con l'ultimo Decreto approvato le sezioni aventi anche dettagli tecnici sono articolate singolarmente negli allegati come segue:

- **ALLEGATO A) “ELENCO DEGLI IMMOBILI OGGETTI DI VALORIZZAZIONE”**
- **ALLEGATO B) “ELENCO DEGLI IMMOBILI OGGETTI DI ACQUISIZIONE”**
- **ALLEGATO C) “ELENCO DEGLI IMMOBILI OGGETTI DI ALIENAZIONE”**

I processi di razionalizzazione sono strutturati per segmenti funzionali degli immobili (locali sedi di uffici metropolitani sul territorio, magazzini stradali, case cantoniere, istituti scolastici, etc..) il cui scopo è l'accorpamento e riordino degli utilizzi immobiliari sia di cespiti in proprietà che in uso (diritto d'uso, comodato, concessione, locazione, etc.) al fine di procedere ad un progressivo contenimento dei costi diretti (canoni di locazione passivi) e indiretti (costi di gestione, manutenzioni, fiscalità).

OPERAZIONI DI ACQUISIZIONI IMMOBILIARE CONCLUSE NEL 2023:

Con Decreto del Vicesindaco n. 214/2023 del 03/07/2023 l'Ente metropolitano ha provveduto a procedere, come indicato nell'Allegato B, all'acquisto dell'immobile ubicato a Torino- via Juvarra 14 di proprietà della Provincia italiana Giuseppini del Murialdo e destinato a sede del Liceo A. Volta di Torino. Il Decreto ha demandato la competente Direzione a procedere alla predisposizione degli atti propedeutici all'acquisto dell'immobile.

Con Determinazione del Dirigente della Direzione Finanza e Patrimonio n. 7771/2023 del 28/11/2023 l'ente ha approvato lo schema d'atto di compravendita e alla successiva stipula del contratto di compravendita della sede del Liceo A. Volta di Torino avvenuta il 30/11/2023.

OPERAZIONI DI ALIENAZIONE IMMOBILIARE ESPERITE NEL 2023:

Con Determinazione del Dirigente della Direzione Finanza e Patrimonio n. 4329 del 17/07/2023 è stato approvato l'avviso d'asta pubblica di immobili di proprietà della Città metropolitana di Torino articolato in tre lotti: Palazzo Sommariva (Lotto 1), Palazzo Ferrero della Marmora (Lotto 2) e per l'immobile di Carmagnola (Lotto 3), con il metodo delle offerte segrete pari o in aumento ed esclusione delle offerte di ribasso rispetto al prezzo di base d'asta con le modalità di cui agli artt. 73 lett. C) e all'art. 76 commi 2° e 3° del R.D. n. 827 del 23/05/1924.

Tra detti tre lotti era ricompreso il **lotto 1** relativo a “**PALAZZO SOMMARIVA**” in Torino Via Bogino 12, con un prezzo a base d'asta pari ad **Euro 4.390.000,00**.

La Direzione Centrale Unica Appalti e Contratti ha esperito, l'asta pubblica per l'alienazione (pubblicata in data 06/10/2023 sul profilo di CMTO al numero 460 con scadenza, per la presentazione delle offerte, il giorno 20/12/2023 alle ore 12:00) e trasmesso alla Direzione Finanza e Patrimonio, competente all'adozione del formale provvedimento di aggiudicazione delle risultanze dell'asta.

Con Determina del Dirigente della Direzione Finanza e Patrimonio n. 98 del 11/01/2024 è stata aggiudicata la vendita di cui trattasi all'operatore economico che ha proposto un rialzo dello 4.555% corrispondente al **prezzo di Euro 4.589.964,50**.

L'operatore economico ha individuato il Notaio che sta procedendo con le operazioni volte alla stipula dell'atto di vendita che sarà formalizzato nel corso del 2024.

TITOLO IV - ENTRATE IN CONTO CAPITALE

Le entrate in conto capitale sono entrate relative ai proventi dei beni dell'Ente che derivano da alienazioni patrimoniali o da trasferimenti in conto capitale, tra i quali i finanziamenti PNRR), erogati dall'Erario e dalle Regioni o da altri enti del settore pubblico o da altri soggetti

La tabella di seguito riportata evidenzia la ripartizione in categorie delle entrate in conto capitale dell'anno 2023:

Descrizione Tipologia	Categoria	Descrizione Categoria	Pdc Finanziario	Stanzamento finale	Accertato 2023	differenza (accertato - stanziato finale)
Tipologia 200: Contributi agli investimenti	4020100	Contributi agli investimenti da amministrazioni pubbliche	E.4.02.01.02.000	4.751,00	3.896,24	-854,76
Tipologia 200: Contributi agli investimenti	4020100	Contributi agli investimenti da amministrazioni pubbliche	E.4.02.01.01.000	160.906,62	13.286,87	-147.619,75
Tipologia 200: Contributi agli investimenti	4020100	Contributi agli investimenti da amministrazioni pubbliche	E.4.02.01.01.000	48.811,76	28.946,72	-19.865,04
Tipologia 200: Contributi agli investimenti	4020100	Contributi agli investimenti da amministrazioni pubbliche	E.4.02.01.02.000	197.399,28	8.568,63	-188.830,65
Tipologia 200: Contributi agli investimenti	4020100	Contributi agli investimenti da amministrazioni pubbliche	E.4.02.01.01.000	-	0,00	0,00
Tipologia 200: Contributi agli investimenti	4020100	Contributi agli investimenti da amministrazioni pubbliche	E.4.02.01.01.000	2.781,35	0,00	-2.781,35
Tipologia 200: Contributi agli investimenti	4020100	Contributi agli investimenti da amministrazioni pubbliche	E.4.02.01.02.000	8.215,42	6.399,85	-1.815,57
Tipologia 200: Contributi agli investimenti	4020100	Contributi agli investimenti da amministrazioni pubbliche	E.4.02.01.02.000	10.390,97	14.744,79	4.353,82
Tipologia 200: Contributi agli investimenti	4020100	Contributi agli investimenti da amministrazioni pubbliche	E.4.02.01.02.000	282.495,77	282.481,46	-14,31
Tipologia 200: Contributi agli investimenti	4020100	Contributi agli investimenti da amministrazioni pubbliche	E.4.02.01.01.000	6.859.929,82	6.859.929,82	0,00
Tipologia 200: Contributi agli investimenti	4020100	Contributi agli investimenti da amministrazioni pubbliche	E.4.02.01.01.000	645.787,50	276.968,52	-368.818,98
Tipologia 200: Contributi agli investimenti	4020100	Contributi agli investimenti da amministrazioni pubbliche	E.4.02.01.02.000	111.420,22	111.420,22	0,00
Tipologia 200: Contributi agli investimenti	4020100	Contributi agli investimenti da amministrazioni pubbliche	E.4.02.01.02.000	2.183.788,83	1.916.008,41	-267.780,42
Tipologia 200: Contributi agli investimenti	4020100	Contributi agli investimenti da amministrazioni pubbliche	E.4.02.01.02.000	1.946.865,88	1.946.865,88	0,00
Tipologia 200: Contributi agli investimenti	4020100	Contributi agli investimenti da amministrazioni pubbliche	E.4.02.01.02.000	296.364,76	296.364,76	0,00
Tipologia 200: Contributi agli investimenti	4020100	Contributi agli investimenti da amministrazioni pubbliche	E.4.02.01.01.000	37.383,78	29.849,67	-7.534,11
Tipologia 200: Contributi agli investimenti	4020100	Contributi agli investimenti da amministrazioni pubbliche	E.4.02.01.01.000	235.654,82	232.533,98	-3.120,84

RELAZIONE SULLA GESTIONE - NOTA INTEGRATIVA AL RENDICONTO 2023



Descrizione Tipologia	Categoria	Descrizione Categoria	Pdc Finanziario	Stanziamiento finale	Accertato 2023	differenza (accertato - stanziato finale)
Tipologia 200: Contributi agli investimenti	4020100	Contributi agli investimenti da amministrazioni pubbliche	E.4.02.01.01.000	4.154.519,00	4.154.518,65	-0,35
Tipologia 200: Contributi agli investimenti	4020100	Contributi agli investimenti da amministrazioni pubbliche	E.4.02.01.01.000	4.154.519,00	4.154.518,65	-0,35
Tipologia 200: Contributi agli investimenti	4020100	Contributi agli investimenti da amministrazioni pubbliche	E.4.02.01.02.000	-	0,00	0,00
Tipologia 200: Contributi agli investimenti	4020100	Contributi agli investimenti da amministrazioni pubbliche	E.4.02.01.01.000	-	0,00	0,00
Tipologia 200: Contributi agli investimenti	4020100	Contributi agli investimenti da amministrazioni pubbliche	E.4.02.01.02.000	127.645,11	106.643,61	-21.001,50
Tipologia 200: Contributi agli investimenti	4020100	Contributi agli investimenti da amministrazioni pubbliche	E.4.02.01.02.000	3.576,07	3.254,27	-321,80
Tipologia 200: Contributi agli investimenti	4020100	Contributi agli investimenti da amministrazioni pubbliche	E.4.02.01.02.000	1.245.585,55	1.223.107,58	-22.477,97
Tipologia 200: Contributi agli investimenti	4020100	Contributi agli investimenti da amministrazioni pubbliche	E.4.02.01.02.000	261.256,42	261.256,42	0,00
Tipologia 200: Contributi agli investimenti	4020100	Contributi agli investimenti da amministrazioni pubbliche	E.4.02.01.01.000	28.669,00	0,00	-28.669,00
Tipologia 200: Contributi agli investimenti	4020100	Contributi agli investimenti da amministrazioni pubbliche	E.4.02.01.01.000	27.119,00	0,00	-27.119,00
Tipologia 200: Contributi agli investimenti	4020100	Contributi agli investimenti da amministrazioni pubbliche	E.4.02.01.01.000	-	0,00	0,00
Tipologia 200: Contributi agli investimenti	4020100	Contributi agli investimenti da amministrazioni pubbliche	E.4.02.01.02.000	650.000,00	372.680,47	-277.319,53
Tipologia 200: Contributi agli investimenti	4020100	Contributi agli investimenti da amministrazioni pubbliche	E.4.02.01.02.000	48.000,00	30.000,00	-18.000,00
Tipologia 200: Contributi agli investimenti	4020100	Contributi agli investimenti da amministrazioni pubbliche	E.4.02.01.02.000	1.396,57	0,00	-1.396,57
Tipologia 200: Contributi agli investimenti	4020100	Contributi agli investimenti da amministrazioni pubbliche	E.4.02.01.01.000	4.946.948,16	675.288,08	-4.271.660,08
Tipologia 200: Contributi agli investimenti	4020100	Contributi agli investimenti da amministrazioni pubbliche	E.4.02.01.01.000	50.118,66	50.118,66	0,00
Tipologia 200: Contributi agli investimenti	4020100	Contributi agli investimenti da amministrazioni pubbliche	E.4.02.01.01.000	4.947.455,00	4.947.453,43	-1,57
Tipologia 200: Contributi agli investimenti	4020100	Contributi agli investimenti da amministrazioni pubbliche	E.4.02.01.02.000	262.558,74	246.092,75	-16.465,99
Tipologia 200: Contributi agli investimenti	4020100	Contributi agli investimenti da amministrazioni pubbliche	E.4.02.01.02.000	160.000,00	0,00	-160.000,00
Tipologia 200: Contributi agli investimenti	4020100	Contributi agli investimenti da amministrazioni pubbliche	E.4.02.01.01.000	2.350.000,00	0,00	-2.350.000,00
Tipologia 200: Contributi agli investimenti	4020100	Contributi agli investimenti da amministrazioni pubbliche	E.4.02.01.01.000	1.600.000,00	0,00	-1.600.000,00
Tipologia 200: Contributi agli investimenti	4020100	Contributi agli investimenti da amministrazioni pubbliche	E.4.02.01.01.000	-	24,91	24,91
Tipologia 200: Contributi agli investimenti	4020100	Contributi agli investimenti da amministrazioni pubbliche	E.4.02.01.01.000	2.600.000,00	2.600.000,00	0,00
Tipologia 200: Contributi agli investimenti	4020100	Contributi agli investimenti da amministrazioni pubbliche	E.4.02.01.01.000	-	8.686,67	8.686,67
Tipologia 200: Contributi agli investimenti	4020100	Contributi agli investimenti da amministrazioni pubbliche	E.4.02.01.01.000	644.880,26	644.880,26	0,00
Tipologia 200: Contributi agli investimenti	4020100	Contributi agli investimenti da amministrazioni pubbliche	E.4.02.01.01.000	413.516,00	413.515,42	-0,58
Tipologia 200: Contributi agli investimenti	4020100	Contributi agli investimenti da amministrazioni pubbliche	E.4.02.01.01.000	549.773,86	499.773,86	-50.000,00

RELAZIONE SULLA GESTIONE - NOTA INTEGRATIVA AL RENDICONTO 2023



Descrizione Tipologia	Categoria	Descrizione Categoria	Pdc Finanziario	Stanziamiento finale	Accertato 2023	differenza (accertato - stanziato finale)
Tipologia 200: Contributi agli investimenti	4020100	Contributi agli investimenti da amministrazioni pubbliche	E.4.02.01.02.000	65.382,07	65.382,07	0,00
Tipologia 200: Contributi agli investimenti	4020100	Contributi agli investimenti da amministrazioni pubbliche	E.4.02.01.02.000	-	0,00	0,00
Tipologia 200: Contributi agli investimenti	4020100	Contributi agli investimenti da amministrazioni pubbliche	E.4.02.01.02.000	283.977,80	235.652,75	-48.325,05
Tipologia 200: Contributi agli investimenti	4020100	Contributi agli investimenti da amministrazioni pubbliche	E.4.02.01.01.000	413.516,00	413.515,43	-0,57
Tipologia 200: Contributi agli investimenti	4020100	Contributi agli investimenti da amministrazioni pubbliche	E.4.02.01.02.000	510.921,24	510.921,24	0,00
Tipologia 200: Contributi agli investimenti	4020100	Contributi agli investimenti da amministrazioni pubbliche	E.4.02.01.02.000	3.705,69	2.004,59	-1.701,10
Tipologia 200: Contributi agli investimenti	4020100	Contributi agli investimenti da amministrazioni pubbliche	E.4.02.01.01.000	0,71	66.238,48	66.237,77
Tipologia 200: Contributi agli investimenti	4020100	Contributi agli investimenti da amministrazioni pubbliche	E.4.02.01.01.000	278.530,55	278.530,55	0,00
Tipologia 200: Contributi agli investimenti	4020100	Contributi agli investimenti da amministrazioni pubbliche	E.4.02.01.01.000	268.065,36	268.065,36	0,00
Tipologia 200: Contributi agli investimenti	4020100	Contributi agli investimenti da amministrazioni pubbliche	E.4.02.01.01.000	83.761,52	83.761,52	0,00
Tipologia 200: Contributi agli investimenti	4020100	Contributi agli investimenti da amministrazioni pubbliche	E.4.02.01.01.000	120.000,00	120.000,00	0,00
Tipologia 200: Contributi agli investimenti	4020100	Contributi agli investimenti da amministrazioni pubbliche	E.4.02.01.01.000	100.000,00	100.000,00	0,00
Tipologia 200: Contributi agli investimenti	4020100	Contributi agli investimenti da amministrazioni pubbliche	E.4.02.01.01.000	10.074,20	10.000,00	-74,20
Tipologia 200: Contributi agli investimenti	4020100	Contributi agli investimenti da amministrazioni pubbliche	E.4.02.01.01.000	26.909,61	26.909,61	0,00
Tipologia 200: Contributi agli investimenti	4020100	Contributi agli investimenti da amministrazioni pubbliche	E.4.02.01.01.000	10.074,20	10.000,00	-74,20
Tipologia 200: Contributi agli investimenti	4020100	Contributi agli investimenti da amministrazioni pubbliche	E.4.02.01.01.000	10.000,00	10.000,00	0,00
Tipologia 200: Contributi agli investimenti	4020100	Contributi agli investimenti da amministrazioni pubbliche	E.4.02.01.01.000	20.000,00	20.000,00	0,00
Tipologia 200: Contributi agli investimenti	4020100	Contributi agli investimenti da amministrazioni pubbliche	E.4.02.01.01.000	2.852,35	0,00	-2.852,35
Tipologia 200: Contributi agli investimenti	4020100	Contributi agli investimenti da amministrazioni pubbliche	E.4.02.01.01.000	100.919,34	100.000,00	-919,34
Tipologia 200: Contributi agli investimenti	4020100	Contributi agli investimenti da amministrazioni pubbliche	E.4.02.01.01.000	10.000,00	10.000,00	0,00
Tipologia 200: Contributi agli investimenti	4020100	Contributi agli investimenti da amministrazioni pubbliche	E.4.02.01.01.000	54.158,62	54.084,42	-74,20
Tipologia 200: Contributi agli investimenti	4020100	Contributi agli investimenti da amministrazioni pubbliche	E.4.02.01.01.000	318.559,50	309.999,95	-8.559,55
Tipologia 200: Contributi agli investimenti	4020100	Contributi agli investimenti da amministrazioni pubbliche	E.4.02.01.01.000	864,00	0,00	-864,00
Tipologia 200: Contributi agli investimenti	4020100	Contributi agli investimenti da amministrazioni pubbliche	E.4.02.01.01.000	220.407,75	134.834,05	-85.573,70
Tipologia 200: Contributi agli investimenti	4020100	Contributi agli investimenti da amministrazioni pubbliche	E.4.02.01.01.000	145.344,56	54.798,40	-90.546,16
Tipologia 200: Contributi agli investimenti	4020100	Contributi agli investimenti da amministrazioni pubbliche	E.4.02.01.01.000	80.000,00	80.000,00	0,00
Tipologia 200: Contributi agli investimenti	4020100	Contributi agli investimenti da amministrazioni pubbliche	E.4.02.01.01.000	87.358,11	87.358,11	0,00

RELAZIONE SULLA GESTIONE - NOTA INTEGRATIVA AL RENDICONTO 2023

Descrizione Tipologia	Categoria	Descrizione Categoria	Pdc Finanziario	Stanziamiento finale	Accertato 2023	differenza (accertato - stanziato finale)
Tipologia 200: Contributi agli investimenti	4020100	Contributi agli investimenti da amministrazioni pubbliche	E.4.02.01.01.000	187.347,02	186.751,30	-595,72
Tipologia 200: Contributi agli investimenti	4020100	Contributi agli investimenti da amministrazioni pubbliche	E.4.02.01.01.000	305.073,10	305.073,10	0,00
Tipologia 200: Contributi agli investimenti	4020100	Contributi agli investimenti da amministrazioni pubbliche	E.4.02.01.01.000	170.926,87	170.926,87	0,00
Tipologia 200: Contributi agli investimenti	4020100	Contributi agli investimenti da amministrazioni pubbliche	E.4.02.01.01.000	80.779,53	80.000,00	-779,53
Tipologia 200: Contributi agli investimenti	4020100	Contributi agli investimenti da amministrazioni pubbliche	E.4.02.01.01.000	60.000,00	60.000,00	0,00
Tipologia 200: Contributi agli investimenti	4020100	Contributi agli investimenti da amministrazioni pubbliche	E.4.02.01.01.000	-	5.000,00	5.000,00
Tipologia 200: Contributi agli investimenti	4020100	Contributi agli investimenti da amministrazioni pubbliche	E.4.02.01.01.000	3.134.609,77	3.128.006,80	-6.602,97
Tipologia 200: Contributi agli investimenti	4020100	Contributi agli investimenti da amministrazioni pubbliche	E.4.02.01.01.000	10.000,00	10.000,00	0,00
Tipologia 200: Contributi agli investimenti	4020100	Contributi agli investimenti da amministrazioni pubbliche	E.4.02.01.01.000	74.669,52	74.579,09	-90,43
Tipologia 200: Contributi agli investimenti	4020100	Contributi agli investimenti da amministrazioni pubbliche	E.4.02.01.01.000	10.089,58	10.000,00	-89,58
Tipologia 200: Contributi agli investimenti	4020100	Contributi agli investimenti da amministrazioni pubbliche	E.4.02.01.01.000	10.000,00	10.000,00	0,00
Tipologia 200: Contributi agli investimenti	4020100	Contributi agli investimenti da amministrazioni pubbliche	E.4.02.01.01.000	10.000,00	10.000,00	0,00
Tipologia 200: Contributi agli investimenti	4020100	Contributi agli investimenti da amministrazioni pubbliche	E.4.02.01.01.000	40.000,11	40.000,00	-0,11
Tipologia 200: Contributi agli investimenti	4020100	Contributi agli investimenti da amministrazioni pubbliche	E.4.02.01.01.000	109.578,79	109.578,79	0,00
Tipologia 200: Contributi agli investimenti	4020100	Contributi agli investimenti da amministrazioni pubbliche	E.4.02.01.01.000	602.100,50	600.000,00	-2.100,50
Tipologia 200: Contributi agli investimenti	4020100	Contributi agli investimenti da amministrazioni pubbliche	E.4.02.01.02.000	1.558.979,59	507.243,06	-1.051.736,53
Tipologia 200: Contributi agli investimenti	4020100	Contributi agli investimenti da amministrazioni pubbliche	E.4.02.01.02.000	33.113,36	33.113,36	0,00
Tipologia 200: Contributi agli investimenti	4020100	Contributi agli investimenti da amministrazioni pubbliche	E.4.02.01.01.000	-	145.155,46	145.155,46
Tipologia 200: Contributi agli investimenti	4020100	Contributi agli investimenti da amministrazioni pubbliche	E.4.02.01.01.000	500.000,00	500.000,00	0,00
Tipologia 200: Contributi agli investimenti	4020100	Contributi agli investimenti da amministrazioni pubbliche	E.4.02.01.01.000	500.000,00	500.000,00	0,00
Tipologia 200: Contributi agli investimenti	4020100	Contributi agli investimenti da amministrazioni pubbliche	E.4.02.01.01.000	301.396,19	300.000,00	-1.396,19
Tipologia 200: Contributi agli investimenti	4020100	Contributi agli investimenti da amministrazioni pubbliche	E.4.02.01.01.000	1.068.230,72	1.064.132,01	-4.098,71
Tipologia 200: Contributi agli investimenti	4020100	Contributi agli investimenti da amministrazioni pubbliche	E.4.02.01.01.000	154.844,54	154.844,54	0,00
Tipologia 200: Contributi agli investimenti	4020100	Contributi agli investimenti da amministrazioni pubbliche	E.4.02.01.01.000	210.656,34	210.656,34	0,00
Tipologia 200: Contributi agli investimenti	4020100	Contributi agli investimenti da amministrazioni pubbliche	E.4.02.01.01.000	500.600,00	500.000,00	-600,00
Tipologia 200: Contributi agli investimenti	4020100	Contributi agli investimenti da amministrazioni pubbliche	E.4.02.01.01.000	-	76.704,67	76.704,67
Tipologia 200: Contributi agli investimenti	4020100	Contributi agli investimenti da amministrazioni pubbliche	E.4.02.01.01.000	400.000,00	400.000,00	0,00

RELAZIONE SULLA GESTIONE - NOTA INTEGRATIVA AL RENDICONTO 2023



Descrizione Tipologia	Categoria	Descrizione Categoria	Pdc Finanziario	Stanziamiento finale	Accertato 2023	differenza (accertato - stanziato finale)
Tipologia 200: Contributi agli investimenti	4020100	Contributi agli investimenti da amministrazioni pubbliche	E.4.02.01.01.000	149.146,63	149.146,63	0,00
Tipologia 200: Contributi agli investimenti	4020100	Contributi agli investimenti da amministrazioni pubbliche	E.4.02.01.01.000	49.168,91	49.168,91	0,00
Tipologia 200: Contributi agli investimenti	4020100	Contributi agli investimenti da amministrazioni pubbliche	E.4.02.01.01.000	361.368,97	361.368,96	-0,01
Tipologia 200: Contributi agli investimenti	4020100	Contributi agli investimenti da amministrazioni pubbliche	E.4.02.01.01.000	338.749,29	338.749,29	0,00
Tipologia 200: Contributi agli investimenti	4020100	Contributi agli investimenti da amministrazioni pubbliche	E.4.02.01.01.000	294.306,00	294.306,00	0,00
Tipologia 200: Contributi agli investimenti	4020100	Contributi agli investimenti da amministrazioni pubbliche	E.4.02.01.01.000	60.378,74	60.000,00	-378,74
Tipologia 200: Contributi agli investimenti	4020100	Contributi agli investimenti da amministrazioni pubbliche	E.4.02.01.01.000	129.264,64	101.500,88	-27.763,76
Tipologia 200: Contributi agli investimenti	4020100	Contributi agli investimenti da amministrazioni pubbliche	E.4.02.01.01.000	300.000,00	300.000,00	0,00
Tipologia 200: Contributi agli investimenti	4020100	Contributi agli investimenti da amministrazioni pubbliche	E.4.02.01.01.000	513.928,40	513.928,40	0,00
Tipologia 200: Contributi agli investimenti	4020100	Contributi agli investimenti da amministrazioni pubbliche	E.4.02.01.01.000	234.126,42	234.126,42	0,00
Tipologia 200: Contributi agli investimenti	4020100	Contributi agli investimenti da amministrazioni pubbliche	E.4.02.01.01.000	436.612,94	436.612,94	0,00
Tipologia 200: Contributi agli investimenti	4020100	Contributi agli investimenti da amministrazioni pubbliche	E.4.02.01.01.000	180.792,24	180.000,00	-792,24
Tipologia 200: Contributi agli investimenti	4020100	Contributi agli investimenti da amministrazioni pubbliche	E.4.02.01.01.000	200.375,00	200.000,00	-375,00
Tipologia 200: Contributi agli investimenti	4020100	Contributi agli investimenti da amministrazioni pubbliche	E.4.02.01.01.000	802.944,96	800.000,00	-2.944,96
Tipologia 200: Contributi agli investimenti	4020100	Contributi agli investimenti da amministrazioni pubbliche	E.4.02.01.01.000	386.455,78	291.686,42	-94.769,36
Tipologia 200: Contributi agli investimenti	4020100	Contributi agli investimenti da amministrazioni pubbliche	E.4.02.01.02.000	2.481.448,65	2.481.448,65	0,00
Tipologia 200: Contributi agli investimenti	4020100	Contributi agli investimenti da amministrazioni pubbliche	E.4.02.01.02.000	-	0,00	0,00
Tipologia 200: Contributi agli investimenti	4020100	Contributi agli investimenti da amministrazioni pubbliche	E.4.02.01.01.000	-	0,00	0,00
Tipologia 200: Contributi agli investimenti	4020100	Contributi agli investimenti da amministrazioni pubbliche	E.4.02.01.01.000	1.031,86	0,00	-1.031,86
Tipologia 200: Contributi agli investimenti	4020100	Contributi agli investimenti da amministrazioni pubbliche	E.4.02.01.01.000	-	0,00	0,00
Tipologia 200: Contributi agli investimenti	4020100	Contributi agli investimenti da amministrazioni pubbliche	E.4.02.01.01.000	-	0,00	0,00
Tipologia 200: Contributi agli investimenti	4020100	Contributi agli investimenti da amministrazioni pubbliche	E.4.02.01.01.000	0,28	0,00	-0,28
Tipologia 200: Contributi agli investimenti	4020100	Contributi agli investimenti da amministrazioni pubbliche	E.4.02.01.01.000	-	0,00	0,00
Tipologia 200: Contributi agli investimenti	4020100	Contributi agli investimenti da amministrazioni pubbliche	E.4.02.01.01.000	-	0,00	0,00
Tipologia 200: Contributi agli investimenti	4020100	Contributi agli investimenti da amministrazioni pubbliche	E.4.02.01.02.000	2.531.959,98	2.482.373,38	-49.586,60
Tipologia 200: Contributi agli investimenti	4020100	Contributi agli investimenti da amministrazioni pubbliche	E.4.02.01.02.000	2.470.327,29	2.392.875,34	-77.451,95
Tipologia 200: Contributi agli investimenti	4020100	Contributi agli investimenti da amministrazioni pubbliche	E.4.02.01.02.000	0,12	0,00	-0,12

RELAZIONE SULLA GESTIONE - NOTA INTEGRATIVA AL RENDICONTO 2023

Descrizione Tipologia	Categoria	Descrizione Categoria	Pdc Finanziario	Stanziamiento finale	Accertato 2023	differenza (accertato - stanziato finale)
Tipologia 200: Contributi agli investimenti	4020100	Contributi agli investimenti da amministrazioni pubbliche	E.4.02.01.02.000	1.989.931,06	1.961.460,11	-28.470,95
Tipologia 200: Contributi agli investimenti	4020100	Contributi agli investimenti da amministrazioni pubbliche	E.4.02.01.02.000	1.679.630,54	1.671.257,87	-8.372,67
Tipologia 200: Contributi agli investimenti	4020100	Contributi agli investimenti da amministrazioni pubbliche	E.4.02.01.02.000	1.690.003,43	1.637.060,01	-52.943,42
Tipologia 200: Contributi agli investimenti	4020100	Contributi agli investimenti da amministrazioni pubbliche	E.4.02.01.02.000	3.841,30	0,00	-3.841,30
Tipologia 200: Contributi agli investimenti	4020100	Contributi agli investimenti da amministrazioni pubbliche	E.4.02.01.02.000	276.457,89	219.256,86	-57.201,03
Tipologia 200: Contributi agli investimenti	4020100	Contributi agli investimenti da amministrazioni pubbliche	E.4.02.01.02.000	2.481.448,65	2.481.448,65	0,00
Tipologia 200: Contributi agli investimenti	4020100	Contributi agli investimenti da amministrazioni pubbliche	E.4.02.01.01.000	4.109.046,00	4.109.045,77	-0,23
Tipologia 200: Contributi agli investimenti	4020100	Contributi agli investimenti da amministrazioni pubbliche	E.4.02.01.01.000	3.000.000,00	3.000.000,00	0,00
Tipologia 200: Contributi agli investimenti	4020100	Contributi agli investimenti da amministrazioni pubbliche	E.4.02.01.01.000	6.366.177,00	0,00	-6.366.177,00
Tipologia 200: Contributi agli investimenti	4020100	Contributi agli investimenti da amministrazioni pubbliche	E.4.02.01.01.000	102.186,00	102.186,00	0,00
Tipologia 200: Contributi agli investimenti	4020100	Contributi agli investimenti da amministrazioni pubbliche	E.4.02.01.01.000	205.000,00	205.000,00	0,00
Tipologia 200: Contributi agli investimenti	4020100	Contributi agli investimenti da amministrazioni pubbliche	E.4.02.01.01.000	557.605,41	557.605,41	0,00
Tipologia 200: Contributi agli investimenti	4020100	Contributi agli investimenti da amministrazioni pubbliche	E.4.02.01.02.000	130.000,00	93.633,70	-36.366,30
Tipologia 200: Contributi agli investimenti	4020100	Contributi agli investimenti da amministrazioni pubbliche	E.4.02.01.01.000	46.666,98	0,00	-46.666,98
Tipologia 200: Contributi agli investimenti	4020100	Contributi agli investimenti da amministrazioni pubbliche	E.4.02.01.01.000	1.272.548,77	452.548,77	-820.000,00
Tipologia 200: Contributi agli investimenti	4020100	Contributi agli investimenti da amministrazioni pubbliche	E.4.02.01.01.000	680.340,29	438.740,29	-241.600,00
Tipologia 200: Contributi agli investimenti	4020100	Contributi agli investimenti da amministrazioni pubbliche	E.4.02.01.01.000	1.192.135,59	737.135,59	-455.000,00
Tipologia 200: Contributi agli investimenti	4020100	Contributi agli investimenti da amministrazioni pubbliche	E.4.02.01.02.000	269.748,10	269.748,10	0,00
Tipologia 200: Contributi agli investimenti	4020100	Contributi agli investimenti da amministrazioni pubbliche	E.4.02.01.01.000	70.806,36	58.038,00	-12.768,36
Tipologia 200: Contributi agli investimenti	4020100	Contributi agli investimenti da amministrazioni pubbliche	E.4.02.01.01.000	567.330,94	465.025,37	-102.305,57
Tipologia 200: Contributi agli investimenti	4020100	Contributi agli investimenti da amministrazioni pubbliche	E.4.02.01.01.000	210.563,29	172.592,85	-37.970,44
Tipologia 200: Contributi agli investimenti	4020100	Contributi agli investimenti da amministrazioni pubbliche	E.4.02.01.01.000	120.401,04	98.689,38	-21.711,66
Tipologia 200: Contributi agli investimenti	4020100	Contributi agli investimenti da amministrazioni pubbliche	E.4.02.01.02.000	-	30.000,00	30.000,00
Tipologia 200: Contributi agli investimenti	4020100	Contributi agli investimenti da amministrazioni pubbliche	E.4.02.01.02.000	13.956,80	60.000,00	46.043,20
Tipologia 200: Contributi agli investimenti	4020100	Contributi agli investimenti da amministrazioni pubbliche	E.4.02.01.02.000	30.000,00	30.000,00	0,00
Tipologia 200: Contributi agli investimenti	4020100	Contributi agli investimenti da amministrazioni pubbliche	E.4.02.01.02.000	35.000,00	35.000,00	0,00
Tipologia 200: Contributi agli investimenti	4020100	Contributi agli investimenti da amministrazioni pubbliche	E.4.02.01.02.000	40.000,00	40.000,00	0,00

RELAZIONE SULLA GESTIONE - NOTA INTEGRATIVA AL RENDICONTO 2023



Descrizione Tipologia	Categoria	Descrizione Categoria	Pdc Finanziario	Stanziamiento finale	Accertato 2023	differenza (accertato - stanziato finale)
Tipologia 200: Contributi agli investimenti	4020100	Contributi agli investimenti da amministrazioni pubbliche	E.4.02.01.01.000	92.946,40	92.946,40	0,00
Tipologia 200: Contributi agli investimenti	4020100	Contributi agli investimenti da amministrazioni pubbliche	E.4.02.01.01.000	128.255,00	128.255,00	0,00
Tipologia 200: Contributi agli investimenti	4020100	Contributi agli investimenti da amministrazioni pubbliche	E.4.02.01.01.000	164.072,00	65.628,80	-98.443,20
Tipologia 200: Contributi agli investimenti	4020100	Contributi agli investimenti da amministrazioni pubbliche	E.4.02.01.01.000	29.040,80	29.040,80	0,00
Tipologia 200: Contributi agli investimenti	4020100	Contributi agli investimenti da amministrazioni pubbliche	E.4.02.01.01.000	817.736,00	817.736,00	0,00
Tipologia 200: Contributi agli investimenti	4020100	Contributi agli investimenti da amministrazioni pubbliche	E.4.02.01.02.000	-	0,00	0,00
Tipologia 200: Contributi agli investimenti	4020100	Contributi agli investimenti da amministrazioni pubbliche	E.4.02.01.02.000	-	0,00	0,00
Tipologia 200: Contributi agli investimenti	4020100	Contributi agli investimenti da amministrazioni pubbliche	E.4.02.01.02.000	12.787,18	12.787,18	0,00
Tipologia 200: Contributi agli investimenti	4020100	Contributi agli investimenti da amministrazioni pubbliche	E.4.02.01.02.000	696.000,00	696.900,00	900,00
Tipologia 200: Contributi agli investimenti	4020100	Contributi agli investimenti da amministrazioni pubbliche	E.4.02.01.01.000	95.240,97	95.240,97	0,00
Tipologia 200: Contributi agli investimenti	4020100	Contributi agli investimenti da amministrazioni pubbliche	E.4.02.01.01.000	17.683,17	17.683,17	0,00
Tipologia 200: Contributi agli investimenti	4020100	Contributi agli investimenti da amministrazioni pubbliche	E.4.02.01.01.000	46.122,38	46.122,38	0,00
Tipologia 200: Contributi agli investimenti	4020100	Contributi agli investimenti da amministrazioni pubbliche	E.4.02.01.01.000	57.984,33	57.984,33	0,00
Tipologia 200: Contributi agli investimenti	4020100	Contributi agli investimenti da amministrazioni pubbliche	E.4.02.01.01.000	635.000,00	635.000,00	0,00
Tipologia 200: Contributi agli investimenti	4020100	Contributi agli investimenti da amministrazioni pubbliche	E.4.02.01.01.000	41.167,28	41.167,28	0,00
Tipologia 200: Contributi agli investimenti	4020100	Contributi agli investimenti da amministrazioni pubbliche	E.4.02.01.01.000	75.877,76	75.877,76	0,00
Tipologia 200: Contributi agli investimenti	4020100	Contributi agli investimenti da amministrazioni pubbliche	E.4.02.01.02.000	-	0,00	0,00
Tipologia 200: Contributi agli investimenti	4020100	Contributi agli investimenti da amministrazioni pubbliche	E.4.02.01.02.000	16.011,06	10.991,03	-5.020,03
Tipologia 200: Contributi agli investimenti	4020100	Contributi agli investimenti da amministrazioni pubbliche	E.4.02.01.02.000	3.962,50	3.569,76	-392,74
Tipologia 200: Contributi agli investimenti	4020100	Contributi agli investimenti da amministrazioni pubbliche	E.4.02.01.02.000	-	0,00	0,00
Tipologia 200: Contributi agli investimenti	4020100	Contributi agli investimenti da amministrazioni pubbliche	E.4.02.01.01.000	119.556,61	119.556,61	0,00
Tipologia 200: Contributi agli investimenti	4020100	Contributi agli investimenti da amministrazioni pubbliche	E.4.02.01.01.000	192.782,29	192.782,29	0,00
Tipologia 200: Contributi agli investimenti	4020100	Contributi agli investimenti da amministrazioni pubbliche	E.4.02.01.01.000	640.970,76	640.970,76	0,00
Tipologia 200: Contributi agli investimenti	4020100	Contributi agli investimenti da amministrazioni pubbliche	E.4.02.01.01.000	188.334,11	188.334,11	0,00
Tipologia 200: Contributi agli investimenti	4020100	Contributi agli investimenti da amministrazioni pubbliche	E.4.02.01.02.000	39.859,00	39.853,42	-5,58
Tipologia 200: Contributi agli investimenti	4020100	Contributi agli investimenti da amministrazioni pubbliche	E.4.02.01.01.000	113.068,68	0,00	-113.068,68
Tipologia 200: Contributi agli investimenti	4020100	Contributi agli investimenti da amministrazioni pubbliche	E.4.02.01.01.000	29.937,37	0,00	-29.937,37

RELAZIONE SULLA GESTIONE - NOTA INTEGRATIVA AL RENDICONTO 2023

Descrizione Tipologia	Categoria	Descrizione Categoria	Pdc Finanziario	Stanziamiento finale	Accertato 2023	differenza (accertato - stanziato finale)
Tipologia 200: Contributi agli investimenti	4020100	Contributi agli investimenti da amministrazioni pubbliche	E.4.02.01.01.000	68.579,95	68.579,95	0,00
Tipologia 200: Contributi agli investimenti	4020100	Contributi agli investimenti da amministrazioni pubbliche	E.4.02.01.01.000	124.394,76	0,00	-124.394,76
Tipologia 200: Contributi agli investimenti	4020100	Contributi agli investimenti da amministrazioni pubbliche	E.4.02.01.01.000	-	10.221,21	10.221,21
Tipologia 200: Contributi agli investimenti	4020100	Contributi agli investimenti da amministrazioni pubbliche	E.4.02.01.02.000	44.266,93	12.015,58	-32.251,35
Tipologia 200: Contributi agli investimenti	4020100	Contributi agli investimenti da amministrazioni pubbliche	E.4.02.01.01.000	-	7.951,09	7.951,09
		Contributi agli investimenti da amministrazioni pubbliche Totale		102.881.887,00	83.072.503,33	-19.809.383,67
Tipologia 200: Contributi agli investimenti	4020300	Contributi agli investimenti da Imprese	E.4.02.03.03.000	164.378,06	263.539,00	99.160,94
		Contributi agli investimenti da Imprese Totale		164.378,06	263.539,00	99.160,94
Tipologia 200: Contributi agli investimenti	4020400	Contributi agli investimenti da Istituzioni Sociali Private	E.4.02.04.01.000	114.233,74	64.108,25	-50.125,49
		Contributi agli investimenti da Istituzioni Sociali Private Totale		114.233,74	64.108,25	-50.125,49
Tipologia 200: Contributi agli investimenti	4020500	Contributi agli investimenti dall'Unione Europea e dal Resto del Mondo	E.4.02.05.03.000	162.455,00	0,00	-162.455,00
Tipologia 200: Contributi agli investimenti	4020500	Contributi agli investimenti dall'Unione Europea e dal Resto del Mondo	E.4.02.05.03.000	105.043,05	105.043,05	0,00
Tipologia 200: Contributi agli investimenti	4020500	Contributi agli investimenti dall'Unione Europea e dal Resto del Mondo	E.4.02.05.02.000	145.000,00	0,00	-145.000,00
Tipologia 200: Contributi agli investimenti	4020500	Contributi agli investimenti dall'Unione Europea e dal Resto del Mondo	E.4.02.05.99.000	9.000,00	0,00	-9.000,00
Tipologia 200: Contributi agli investimenti	4020500	Contributi agli investimenti dall'Unione Europea e dal Resto del Mondo	E.4.02.05.02.000	80.000,00	2.725,48	-77.274,52
		Contributi agli investimenti dall'Unione Europea e dal Resto del Mondo Totale		501.498,05	107.768,53	-393.729,52
Tipologia 300: Altri trasferimenti in conto capitale	4031200	Altri trasferimenti in conto capitale da Imprese	E.4.03.12.99.000	-	12.000,00	12.000,00
		Altri trasferimenti in conto capitale da Imprese Totale		-	12.000,00	12.000,00
Tipologia 400: Entrate da alienazione di beni materiali e immateriali	4040100	Alienazione di beni materiali	E.4.04.01.08.000	-	5.970,00	5.970,00
Tipologia 400: Entrate da alienazione di beni materiali e immateriali	4040100	Alienazione di beni materiali	E.4.04.01.01.000	-	124.680,00	124.680,00
Tipologia 400: Entrate da alienazione di beni materiali e immateriali	4040100	Alienazione di beni materiali	E.4.04.01.08.000	25.000,00	32.625,56	7.625,56

RELAZIONE SULLA GESTIONE - NOTA INTEGRATIVA AL RENDICONTO 2023



Descrizione Tipologia	Categoria	Descrizione Categoria	Pdc Finanziario	Stanziamiento finale	Accertato 2023	differenza (accertato - stanziato finale)
		Alienazione di beni materiali Totale		25.000,00	163.275,56	138.275,56
Tipologia 500: Altre entrate in conto capitale	4050300	Entrate in conto capitale dovute a rimborsi, recuperi e restituzioni di somme non dovute o incassate in eccesso	E.4.05.03.01.000	500.000,00	0,00	-500.000,00
Tipologia 500: Altre entrate in conto capitale	4050300	Entrate in conto capitale dovute a rimborsi, recuperi e restituzioni di somme non dovute o incassate in eccesso	E.4.05.03.02.000	300.000,00	0,00	-300.000,00
Tipologia 500: Altre entrate in conto capitale	4050300	Entrate in conto capitale dovute a rimborsi, recuperi e restituzioni di somme non dovute o incassate in eccesso	E.4.05.03.03.000	50.000,00	0,00	-50.000,00
Tipologia 500: Altre entrate in conto capitale	4050300	Entrate in conto capitale dovute a rimborsi, recuperi e restituzioni di somme non dovute o incassate in eccesso	E.4.05.03.05.000	50.000,00	0,00	-50.000,00
Tipologia 500: Altre entrate in conto capitale	4050300	Entrate in conto capitale dovute a rimborsi, recuperi e restituzioni di somme non dovute o incassate in eccesso	E.4.05.03.06.000	10.000,00	0,00	-10.000,00
Tipologia 500: Altre entrate in conto capitale	4050300	Entrate in conto capitale dovute a rimborsi, recuperi e restituzioni di somme non dovute o incassate in eccesso	E.4.05.03.05.000	35.427,40	35.427,40	0,00
		Entrate in conto capitale dovute a rimborsi, recuperi e restituzioni di somme non dovute o incassate in eccesso Totale		945.427,40	35.427,40	-910.000,00
TOTALE ENTRATE IN CONTO CAPITALE				104.632.424,25	83.718.622,07	- 20.913.802,18

TITOLO V – ENTRATE DA RIDUZIONE DI ATTIVITA' FINANZIARIE

Come evidenziato analiticamente nei dati della tabella sotto riportata, nel 2023 non si sono registrate entrate da riduzioni di attività finanziarie:

Titolo	Descrizione Titolo	Tipologia	Desc Tipologia	Categoria	Desc Categoria	Pdc Finanziario	Desc Pdc Finanziario	Stanzialto 2021	Accertato 2021	Stanzialto 2022	Accertato 2022	Stanzialto finale 2023	Accertato 2023
5	ENTRATE DA RIDUZIONE DI ATTIVITA' FINANZIARIE	5010000	Tipologia 100: Alienazione di attività finanziarie	5010100	Alienazione di partecipazioni	E.5.01.01.03.000	Alienazione di partecipazioni in altre imprese	0,00	0,00	0,00	0,00	0,00	0,00
5	ENTRATE DA RIDUZIONE DI ATTIVITA' FINANZIARIE	5010000	Tipologia 100: Alienazione di attività finanziarie	5010100	Alienazione di partecipazioni	E.5.01.01.03.000	Alienazione di partecipazioni in altre imprese	0,00	0,00	0,00	0,00	0,00	0,00
5	ENTRATE DA RIDUZIONE DI ATTIVITA' FINANZIARIE	5010000	Tipologia 100: Alienazione di attività finanziarie	5010100	Alienazione di partecipazioni	E.5.01.01.03.000	Alienazione di partecipazioni in altre imprese	0,00	0,00	0,00	0,00	0,00	0,00
5	ENTRATE DA RIDUZIONE DI ATTIVITA' FINANZIARIE	5040000	Tipologia 400: Altre entrate per riduzione di attività finanziarie	5040700	Prelievi da depositi bancari	E.5.04.07.01.000	Prelievi da depositi bancari	0,00	0,00	0,00	0,00	0,00	0,00
5	ENTRATE DA RIDUZIONE DI ATTIVITA' FINANZIARIE	5040000	Tipologia 400: Altre entrate per riduzione di attività finanziarie	5040700	Prelievi da depositi bancari	E.5.04.07.01.000	Prelievi da depositi bancari	0,00	8.729,05	0,00	0,00	0,00	0,00
5	ENTRATE DA RIDUZIONE DI ATTIVITA' FINANZIARIE	5040000	Tipologia 400: Altre entrate per riduzione di attività finanziarie	5040700	Prelievi da depositi bancari	E.5.04.07.01.000	Prelievi da depositi bancari	0,00	0,00	0,00	0,00	0,00	0,00
TOTALE ENTRATE DA RIDUZIONE DI ATTIVITA' FINANZIARIE								0,00	8.729,05	0,00	0,00	0,00	0,00

TITOLO VI – ENTRATE DA ACCENSIONE PRESTITI

Come evidenziato analiticamente nei dati della tabella sotto riportata, nel 2023 non si sono registrate accensioni prestiti.

Titolo	Descrizione Titolo	Tipologia	Desc Tipologia	Categoria	Desc Categoria	Pdc Finanziario	Desc Pdc Finanziario	Stanziato 2021	Accertato 2021	Stanziato 2022	Accertato 2022	Stanziato finale 2023	Accertato 2023
6	ACCENSIONE PRESTITI	6030000	Tipologia 300: Accensione Mutui e altri finanziamenti a medio lungo termine	6030100	Finanziamenti a medio lungo termine	E.6.03.01.04.000	Accensione mutui e altri finanziamenti a medio lungo termine da Imprese	0,00	0,00	0,00	0,00	0,00	0,00
TOTALE ACCENSIONI PRESTITI								0,00	0,00	0,00	0,00	0,00	0,00

TITOLO VII/E - TITOLO V/U - ANTICIPAZIONI DA ISTITUTO TESORIERE

Ai sensi dell'art 222, commi 1 e ss. del Testo Unico degli Enti locali e secondo quanto indicato dal Regolamento di Contabilità armonizzata della Città metropolitana di Torino, in particolare al Titolo VI –articolo 78 approvato con Deliberazione Consiliare n. 38 del 28 luglio 2021, il Tesoriere è tenuto a disporre delle anticipazioni di tesoreria nei limiti previsti dalla normativa vigente in materia. L'anticipazione di tesoreria deve essere previamente autorizzata con provvedimento sindacale.

Come evidenziato analiticamente nei dati della tabella sotto riportata, nel 2023 non si sono registrate anticipazioni di cassa da parte del Tesoriere metropolitano.

E U	Titolo	Descrizione Titolo	Catego- ria	Desc Cate- goria	Miss .	Descrizione Mis- sione	Progr .	Descri- zione Pro- gramma	Macroa	Desc Macroaggregato	Pdc Finanziario	Desc Pdc Finanziario	Stanziato 2021	Impegnato / Accertato 2021	Stanziato 2022	Impegnato / Accertato 2022	Stanziato finale 2023	Impegnato / Accertato 2023
E	7	ANTICIPAZIONI DA ISTITUTO TESO- RIERE/CASSIERE	7010100	Anticipazioni da istituto tes- oriere/cas- siere							E.7.01.01.01.00 0	Anticipazioni da istituto tes- oriere/cassiere	30.000.000,0 0	0,00	30.000.000,00	0,00	30.000.000,0 0	0,00
U	5	Chiusura Anticipa- zioni ricevute da istituto tes- oriere/cassiere			60	Anticipazioni fi- nanziarie	6001	Restituzione anticipazioni di tesoreria	501000 0	Chiusura Anticipa- zioni ricevute da istituto tes- oriere/cassiere	U.5.01.01.01.00 0	Chiusura Anticipa- zioni ricevute da istituto tes- oriere/cassiere	- 30.000.000,0 0	0,00	-30.000.000,00	0,00	-30.000.000,0 0	0,00
U	5	Chiusura Anticipa- zioni ricevute da istituto tes- oriere/cassiere			60	Anticipazioni fi- nanziarie	6001	Restituzione anticipazioni di tesoreria	501000 0	Chiusura Anticipa- zioni ricevute da istituto tes- oriere/cassiere	U.5.01.01.01.00 0	Chiusura Anticipa- zioni ricevute da istituto tes- oriere/cassiere	0,00	0,00	0,00	0,00	0,00	0,00
TOTALE ANTICIPAZIONI DI CASSA DA PARTE DEL TESORIERE													0,00	0,00	0,00	0,00	0,00	0,00

TITOLO IXE - TITOLO VII U - ENTRATA E SPESE PER CONTO TERZI E PARTITE DI GIRO

Ai sensi dell'art 168, commi 1 e ss. del Testo Unico degli Enti locali, le entrate e le spese relative ai servizi per conto di terzi e le partite di giro, ...che costituiscono al tempo stesso un debito ed un credito per l'ente, comprendono le transazioni poste in essere per conto di altri soggetti, in assenza di qualsiasi discrezionalità come individuate dal principio applicato della contabilità finanziaria di cui all'allegato n. 4/2 del decreto legislativo 23 giugno 2011, n. 118, e successive modificazioni.

Le partite di giro riguardano le operazioni effettuate come sostituto di imposta, per la gestione dei fondi economici e le altre operazioni previste nel principio applicato della contabilità finanziaria di cui all'allegato n. 4/2 del decreto legislativo 23 giugno 2011, n. 118, e successive modificazioni.

Di seguito si riporta la situazione al 31/12/2023:

Vincolo	EU	TITOLO	Descrizione Titolo	Categoria	Desc Categoria	Progr.	Descrizione Programma	Macroaggregato	Desc Macroaggregato	Pdc Finanziario	Desc Pdc Finanziario	Stanzialto finale 2023	Impegnato / Accertato 2023
14	E	9	ENTRATE PER CONTO TERZI E PARTITE DI GIRO	9010200	Ritenute su redditi da lavoro dipendente					E.9.01.02.02.000	Ritenute previdenziali e assistenziali su redditi da lavoro dipendente per conto terzi	800.000,00	237.905,02
14	U	7	Spese per conto terzi e partite di giro			9901	Servizi per conto terzi e Partite di giro	7010000	Uscite per partite di giro	U.7.01.02.02.000	Versamenti di ritenute previdenziali e assistenziali su Redditi da lavoro dipendente riscosse per conto terzi	-800.000,00	-237.905,02
14 Totale												0,00	0,00
15	E	9	ENTRATE PER CONTO TERZI E PARTITE DI GIRO	9010200	Ritenute su redditi da lavoro dipendente					E.9.01.02.02.000	Ritenute previdenziali e assistenziali su redditi da lavoro dipendente per conto terzi	8.000.000,00	2.364.173,20
15	U	7	Spese per conto terzi e partite di giro			9901	Servizi per conto terzi e Partite di giro	7010000	Uscite per partite di giro	U.7.01.02.02.000	Versamenti di ritenute previdenziali e assistenziali su Redditi da lavoro dipendente riscosse per conto terzi	-8.000.000,00	-2.364.173,20
15 Totale												0,00	0,00
18	E	9	ENTRATE PER CONTO TERZI E PARTITE DI GIRO	9010200	Ritenute su redditi da lavoro dipendente					E.9.01.02.99.000	Altre ritenute al personale dipendente per conto di terzi	1.000,00	0,00
18	U	7	Spese per conto terzi e partite di giro			9901	Servizi per conto terzi e Partite di giro	7010000	Uscite per partite di giro	U.7.01.02.99.000	Altri versamenti di ritenute al personale dipendente per conto di terzi	-1.000,00	0,00
18 Totale												0,00	0,00
19	E	9	ENTRATE PER CONTO TERZI E PARTITE DI GIRO	9010200	Ritenute su redditi da lavoro dipendente					E.9.01.02.01.000	Ritenute erariali su redditi da lavoro dipendente per conto terzi	13.000.000,00	7.869.856,91
19	U	7	Spese per conto terzi e partite di giro			9901	Servizi per conto terzi e Partite di giro	7010000	Uscite per partite di giro	U.7.01.02.01.000	Versamenti di ritenute erariali su Redditi da lavoro dipendente riscosse per conto terzi	-13.000.000,00	-7.869.856,91
19 Totale												0,00	0,00

RELAZIONE SULLA GESTIONE - NOTA INTEGRATIVA AL RENDICONTO 2023

Vincolo	EU	Titolo	Descrizione Titolo	Categoria	Desc Categoria	Progr.	Descrizione Programma	Macroaggregato	Desc Macroaggregato	Pdc Finanziario	Desc Pdc Finanziario	Stanziato finale 2023	Impegnato / Accertato 2023
20	E	9	ENTRATE PER CONTO TERZI E PARTITE DI GIRO	9010200	Ritenute su redditi da lavoro dipendente					E.9.01.02.99.000	Altre ritenute al personale dipendente per conto di terzi	50.000,00	3.566,07
20	U	7	Spese per conto terzi e partite di giro			9901	Servizi per conto terzi e Partite di giro	7010000	Uscite per partite di giro	U.7.01.02.99.000	Altri versamenti di ritenute al personale dipendente per conto di terzi	-50.000,00	-3.566,07
20 Totale												0,00	0,00
21	E	9	ENTRATE PER CONTO TERZI E PARTITE DI GIRO	9019900	Altre entrate per partite di giro					E.9.01.99.03.000	Rimborso di fondi economici e carte aziendali	20.000,00	14.500,00
21	U	7	Spese per conto terzi e partite di giro			9901	Servizi per conto terzi e Partite di giro	7010000	Uscite per partite di giro	U.7.01.99.03.000	Costituzione fondi economici e carte aziendali	-20.000,00	-14.500,00
21 Totale												0,00	0,00
22	E	9	ENTRATE PER CONTO TERZI E PARTITE DI GIRO	9010200	Ritenute su redditi da lavoro dipendente					E.9.01.02.99.000	Altre ritenute al personale dipendente per conto di terzi	400.000,00	286.437,43
22	U	7	Spese per conto terzi e partite di giro			9901	Servizi per conto terzi e Partite di giro	7010000	Uscite per partite di giro	U.7.01.02.99.000	Altri versamenti di ritenute al personale dipendente per conto di terzi	-400.000,00	-286.437,43
22 Totale												0,00	0,00
23	E	9	ENTRATE PER CONTO TERZI E PARTITE DI GIRO	9010200	Ritenute su redditi da lavoro dipendente					E.9.01.02.99.000	Altre ritenute al personale dipendente per conto di terzi	100.000,00	64.834,54
23	U	7	Spese per conto terzi e partite di giro			9901	Servizi per conto terzi e Partite di giro	7010000	Uscite per partite di giro	U.7.01.02.99.000	Altri versamenti di ritenute al personale dipendente per conto di terzi	-100.000,00	-64.834,54
23 Totale												0,00	0,00
24	E	9	ENTRATE PER CONTO TERZI E PARTITE DI GIRO	9010300	Ritenute su redditi da lavoro autonomo					E.9.01.03.01.000	Ritenute erariali su redditi da lavoro autonomo per conto terzi	600.000,00	458.870,11
24	U	7	Spese per conto terzi e partite di giro			9901	Servizi per conto terzi e Partite di giro	7010000	Uscite per partite di giro	U.7.01.03.01.000	Versamenti di ritenute erariali su Redditi da lavoro autonomo per conto terzi	-600.000,00	-458.870,11
24 Totale												0,00	0,00
27	E	9	ENTRATE PER CONTO TERZI E PARTITE DI GIRO	9010200	Ritenute su redditi da lavoro dipendente					E.9.01.02.99.000	Altre ritenute al personale dipendente per conto di terzi	100.000,00	45.011,01
27	U	7	Spese per conto terzi e partite di giro			9901	Servizi per conto terzi e Partite di giro	7010000	Uscite per partite di giro	U.7.01.02.99.000	Altri versamenti di ritenute al personale dipendente per conto di terzi	-100.000,00	-45.011,01
27 Totale												0,00	0,00
28	E	9	ENTRATE PER CONTO TERZI E PARTITE DI GIRO	9029900	Altre entrate per conto terzi					E.9.02.99.99.000	Altre entrate per conto terzi	20.000,00	0,00
28	U	7	Spese per conto terzi e partite di giro			9901	Servizi per conto terzi e Partite di giro	7020000	Uscite per conto terzi	U.7.02.99.99.000	Altre uscite per conto terzi n.a.c.	-20.000,00	0,00
28 Totale												0,00	0,00
44	E	9	ENTRATE PER CONTO TERZI E PARTITE DI GIRO	9010300	Ritenute su redditi da lavoro autonomo					E.9.01.03.02.000	Ritenute previdenziali e assistenziali su redditi da lavoro autonomo per conto terzi	70.000,00	3.458,86
44	U	7	Spese per conto terzi e partite di giro			9901	Servizi per conto terzi e Partite di giro	7010000	Uscite per partite di giro	U.7.01.03.02.000	Versamenti di ritenute previdenziali e assistenziali su Redditi da lavoro autonomo per conto terzi	-70.000,00	-3.458,86

RELAZIONE SULLA GESTIONE - NOTA INTEGRATIVA AL RENDICONTO 2023

Vincolo	EU	Titolo	Descrizione Titolo	Categoria	Desc Categoria	Progr.	Descrizione Programma	Macroaggregato	Desc Macroaggregato	Pdc Finanziario	Desc Pdc Finanziario	Stanziato finale 2023	Impegnato / Accertato 2023
44 Totale												0,00	0,00
279	E	9	ENTRATE PER CONTO TERZI E PARTITE DI GIRO	9029900	Altre entrate per conto terzi					E.9.02.99.99.000	Altre entrate per conto terzi	1.200.000,00	567.956,37
279	U	7	Spese per conto terzi e partite di giro			9901	Servizi per conto terzi e Partite di giro	7020000	Uscite per conto terzi	U.7.02.99.99.000	Altre uscite per conto terzi n.a.c.	-1.200.000,00	-567.956,37
279 Totale												0,00	0,00
280	E	9	ENTRATE PER CONTO TERZI E PARTITE DI GIRO	9029900	Altre entrate per conto terzi					E.9.02.99.99.000	Altre entrate per conto terzi	1.500.000,00	0,00
280	U	7	Spese per conto terzi e partite di giro			9901	Servizi per conto terzi e Partite di giro	7020000	Uscite per conto terzi	U.7.02.99.99.000	Altre uscite per conto terzi n.a.c.	-1.500.000,00	0,00
280 Totale												0,00	0,00
281	E	9	ENTRATE PER CONTO TERZI E PARTITE DI GIRO	9029900	Altre entrate per conto terzi					E.9.02.99.99.000	Altre entrate per conto terzi	3.000,00	0,00
281	U	7	Spese per conto terzi e partite di giro			9901	Servizi per conto terzi e Partite di giro	7020000	Uscite per conto terzi	U.7.02.99.99.000	Altre uscite per conto terzi n.a.c.	-3.000,00	0,00
281 Totale												0,00	0,00
284	E	9	ENTRATE PER CONTO TERZI E PARTITE DI GIRO	9029900	Altre entrate per conto terzi					E.9.02.99.99.000	Altre entrate per conto terzi	1.000,00	0,00
284	U	7	Spese per conto terzi e partite di giro			9901	Servizi per conto terzi e Partite di giro	7020000	Uscite per conto terzi	U.7.02.99.99.000	Altre uscite per conto terzi n.a.c.	-1.000,00	0,00
284 Totale												0,00	0,00
393	E	9	ENTRATE PER CONTO TERZI E PARTITE DI GIRO	9029900	Altre entrate per conto terzi					E.9.02.99.99.000	Altre entrate per conto terzi	300,00	0,00
393	U	7	Spese per conto terzi e partite di giro			9901	Servizi per conto terzi e Partite di giro	7020000	Uscite per conto terzi	U.7.02.99.99.000	Altre uscite per conto terzi n.a.c.	-300,00	0,00
393 Totale												0,00	0,00
395	E	9	ENTRATE PER CONTO TERZI E PARTITE DI GIRO	9010300	Ritenute su redditi da lavoro autonomo					E.9.01.03.02.000	Ritenute previdenziali e assistenziali su redditi da lavoro autonomo per conto terzi	2.000,00	0,00
395	U	7	Spese per conto terzi e partite di giro			9901	Servizi per conto terzi e Partite di giro	7010000	Uscite per partite di giro	U.7.01.03.02.000	Versamenti di ritenute previdenziali e assistenziali su Redditi da lavoro autonomo per conto terzi	-2.000,00	0,00
395 Totale												0,00	0,00
487	E	9	ENTRATE PER CONTO TERZI E PARTITE DI GIRO	9020400	Depositi di/presso terzi					E.9.02.04.01.000	Costituzione di depositi cauzionali o contrattuali di terzi	400.000,00	154.195,40
487	U	7	Spese per conto terzi e partite di giro			9901	Servizi per conto terzi e Partite di giro	7020000	Uscite per conto terzi	U.7.02.04.02.000	Restituzione di depositi cauzionali o contrattuali di terzi	-400.000,00	-154.195,40
487 Totale												0,00	0,00
713	E	9	ENTRATE PER CONTO TERZI E PARTITE DI GIRO	9020400	Depositi di/presso terzi					E.9.02.04.01.000	Costituzione di depositi cauzionali o contrattuali di terzi	70.000,00	30.511,22

RELAZIONE SULLA GESTIONE - NOTA INTEGRATIVA AL RENDICONTO 2023



Vincolo	EU	Titolo	Descrizione Titolo	Categoria	Desc Categoria	Progr.	Descrizione Programma	Macroaggregato	Desc Macroaggregato	Pdc Finanziario	Desc Pdc Finanziario	Stanziato finale 2023	Impegnato / Accertato 2023
713	U	7	Spese per conto terzi e partite di giro			9901	Servizi per conto terzi e Partite di giro	7020000	Uscite per conto terzi	U.7.02.04.02.000	Restituzione di depositi cauzionali o contrattuali di terzi	-70.000,00	-30.511,22
713 Totale												0,00	0,00
813	E	9	ENTRATE PER CONTO TERZI E PARTITE DI GIRO	9020400	Depositi di/presso terzi					E.9.02.04.01.000	Costituzione di depositi cauzionali o contrattuali di terzi	300.000,00	8.253,97
813	U	7	Spese per conto terzi e partite di giro			9901	Servizi per conto terzi e Partite di giro	7020000	Uscite per conto terzi	U.7.02.04.02.000	Restituzione di depositi cauzionali o contrattuali di terzi	-300.000,00	-8.253,97
813 Totale												0,00	0,00
1126	E	9	ENTRATE PER CONTO TERZI E PARTITE DI GIRO	9010200	Ritenute su redditi da lavoro dipendente					E.9.01.02.02.000	Ritenute previdenziali e assistenziali su redditi da lavoro dipendente per conto terzi	500.000,00	358.870,11
1126	U	7	Spese per conto terzi e partite di giro			9901	Servizi per conto terzi e Partite di giro	7010000	Uscite per partite di giro	U.7.01.02.02.000	Versamenti di ritenute previdenziali e assistenziali su Redditi da lavoro dipendente riscosse per conto terzi	-500.000,00	-358.870,11
1126 Totale												0,00	0,00
1226	E	9	ENTRATE PER CONTO TERZI E PARTITE DI GIRO	9019900	Altre entrate per partite di giro					E.9.01.99.99.000	Altre entrate per partite di giro diverse	120.000.000,00	70.298.727,14
1226	U	7	Spese per conto terzi e partite di giro			9901	Servizi per conto terzi e Partite di giro	7010000	Uscite per partite di giro	U.7.01.99.99.000	Altre uscite per partite di giro n.a.c.	-120.000.000,00	-70.298.727,14
1226 Totale												0,00	0,00
1390	E	9	ENTRATE PER CONTO TERZI E PARTITE DI GIRO	9020400	Depositi di/presso terzi					E.9.02.04.01.000	Costituzione di depositi cauzionali o contrattuali di terzi	10.000,00	0,00
1390	U	7	Spese per conto terzi e partite di giro			9901	Servizi per conto terzi e Partite di giro	7020000	Uscite per conto terzi	U.7.02.04.02.000	Restituzione di depositi cauzionali o contrattuali di terzi	-10.000,00	0,00
1390 Totale												0,00	0,00
1525	E	9	ENTRATE PER CONTO TERZI E PARTITE DI GIRO	9029900	Altre entrate per conto terzi					E.9.02.99.99.000	Altre entrate per conto terzi	142.289,52	0,00
1525	U	7	Spese per conto terzi e partite di giro			9901	Servizi per conto terzi e Partite di giro	7020000	Uscite per conto terzi	U.7.02.02.02.000	Trasferimenti per conto terzi a Amministrazioni Locali	-142.289,52	0,00
1525 Totale												0,00	0,00
1560	E	9	ENTRATE PER CONTO TERZI E PARTITE DI GIRO	9020400	Depositi di/presso terzi					E.9.02.04.01.000	Costituzione di depositi cauzionali o contrattuali di terzi	150.000,00	15.493,71
1560	U	7	Spese per conto terzi e partite di giro			9901	Servizi per conto terzi e Partite di giro	7020000	Uscite per conto terzi	U.7.02.04.02.000	Restituzione di depositi cauzionali o contrattuali di terzi	-150.000,00	-15.493,71
1560 Totale												0,00	0,00
1569	E	9	ENTRATE PER CONTO TERZI E PARTITE DI GIRO	9020400	Depositi di/presso terzi					E.9.02.04.01.000	Costituzione di depositi cauzionali o contrattuali di terzi	12.000,00	3.189,95
1569	U	7	Spese per conto terzi e partite di giro			9901	Servizi per conto terzi e Partite di giro	7020000	Uscite per conto terzi	U.7.02.04.02.000	Restituzione di depositi cauzionali o contrattuali di terzi	-12.000,00	-3.189,95
1569 Totale												0,00	0,00

RELAZIONE SULLA GESTIONE - NOTA INTEGRATIVA AL RENDICONTO 2023

Vincolo	EU	Titolo	Descrizione Titolo	Categoria	Desc Categoria	Progr.	Descrizione Programma	Macroaggregato	Desc Macroaggregato	Pdc Finanziario	Desc Pdc Finanziario	Stanziato finale 2023	Impegnato / Accertato 2023
1709	E	9	ENTRATE PER CONTO TERZI E PARTITE DI GIRO	9010200	Ritenute su redditi da lavoro dipendente					E.9.01.02.02.000	Ritenute previdenziali e assistenziali su redditi da lavoro dipendente per conto terzi	1.000,00	0,00
1709	U	7	Spese per conto terzi e partite di giro			9901	Servizi per conto terzi e Partite di giro	7010000	Uscite per partite di giro	U.7.01.02.02.000	Versamenti di ritenute previdenziali e assistenziali su Redditi da lavoro dipendente riscosse per conto terzi	-1.000,00	0,00
1709 Totale												0,00	0,00
1842	E	9	ENTRATE PER CONTO TERZI E PARTITE DI GIRO	9010200	Ritenute su redditi da lavoro dipendente					E.9.01.02.99.000	Altre ritenute al personale dipendente per conto di terzi	40.000,00	33.502,39
1842	U	7	Spese per conto terzi e partite di giro			9901	Servizi per conto terzi e Partite di giro	7010000	Uscite per partite di giro	U.7.01.02.99.000	Altri versamenti di ritenute al personale dipendente per conto di terzi	-40.000,00	-33.502,39
1842 Totale												0,00	0,00
1850	E	9	ENTRATE PER CONTO TERZI E PARTITE DI GIRO	9019900	Altre entrate per partite di giro					E.9.01.99.99.000	Altre entrate per partite di giro diverse	500,00	0,00
1850	U	7	Spese per conto terzi e partite di giro			9901	Servizi per conto terzi e Partite di giro	7010000	Uscite per partite di giro	U.7.01.99.99.000	Altre uscite per partite di giro n.a.c.	-500,00	0,00
1850 Totale												0,00	0,00
1852	E	9	ENTRATE PER CONTO TERZI E PARTITE DI GIRO	9010100	Altre ritenute					E.9.01.01.02.000	Ritenute per scissione contabile IVA (split payment)	45.000,00	8.076,20
1852	U	7	Spese per conto terzi e partite di giro			9901	Servizi per conto terzi e Partite di giro	7010000	Uscite per partite di giro	U.7.01.01.02.000	Versamento delle ritenute per scissione contabile IVA (split payment)	-45.000,00	-8.076,20
1852 Totale												0,00	0,00
1989	E	9	ENTRATE PER CONTO TERZI E PARTITE DI GIRO	9010100	Altre ritenute					E.9.01.01.02.000	Ritenute per scissione contabile IVA (split payment)	30.000.000,00	25.299.308,06
1989	U	7	Spese per conto terzi e partite di giro			9901	Servizi per conto terzi e Partite di giro	7010000	Uscite per partite di giro	U.7.01.01.02.000	Versamento delle ritenute per scissione contabile IVA (split payment)	-30.000.000,00	-25.299.308,06
1989 Totale												0,00	0,00
1990	E	9	ENTRATE PER CONTO TERZI E PARTITE DI GIRO	9019900	Altre entrate per partite di giro					E.9.01.99.01.000	Entrate a seguito di spese non andate a buon fine	1.000.000,00	726.325,17
1990	U	7	Spese per conto terzi e partite di giro			9901	Servizi per conto terzi e Partite di giro	7010000	Uscite per partite di giro	U.7.01.99.01.000	Spese non andate a buon fine	-1.000.000,00	-726.325,17
1990 Totale												0,00	0,00
1992	E	9	ENTRATE PER CONTO TERZI E PARTITE DI GIRO	9020400	Depositi di/presso terzi					E.9.02.04.02.000	Restituzione di depositi cauzionali o contrattuali presso terzi	20.000,00	0,00
1992	U	7	Spese per conto terzi e partite di giro			9901	Servizi per conto terzi e Partite di giro	7020000	Uscite per conto terzi	U.7.02.04.01.000	Costituzione di depositi cauzionali o contrattuali presso terzi	-20.000,00	0,00
1992 Totale												0,00	0,00
2017	E	9	ENTRATE PER CONTO TERZI E PARTITE DI GIRO	9029900	Altre entrate per conto terzi					E.9.02.99.99.000	Altre entrate per conto terzi	100.000,00	0,00
2017	U	7	Spese per conto terzi e partite di giro			9901	Servizi per conto terzi e Partite di giro	7020000	Uscite per conto terzi	U.7.02.99.99.000	Altre uscite per conto terzi n.a.c.	-100.000,00	0,00

RELAZIONE SULLA GESTIONE - NOTA INTEGRATIVA AL RENDICONTO 2023



Vincolo	EU	Titolo	Descrizione Titolo	Categoria	Desc Categoria	Progr.	Descrizione Programma	Macroaggregato	Desc Macroaggregato	Pdc Finanziario	Desc Pdc Finanziario	Stanziano finale 2023	Impegnato / Accertato 2023
2017 Totale												0,00	0,00
2030	E	9	ENTRATE PER CONTO TERZI E PARTITE DI GIRO	9019900	Altre entrate per partite di giro					E.9.01.99.99.000	Altre entrate per partite di giro diverse	20.000,00	1.924,92
2030	U	7	Spese per conto terzi e partite di giro			9901	Servizi per conto terzi e Partite di giro	7010000	Uscite per partite di giro	U.7.01.99.99.000	Altre uscite per partite di giro n.a.c.	-20.000,00	-1.924,92
2030 Totale												0,00	0,00
2032	E	9	ENTRATE PER CONTO TERZI E PARTITE DI GIRO	9019900	Altre entrate per partite di giro					E.9.01.99.06.000	Entrate derivanti dalla gestione degli incassi vincolati degli enti locali	30.000.000,00	0,00
2032	U	7	Spese per conto terzi e partite di giro			9901	Servizi per conto terzi e Partite di giro	7010000	Uscite per partite di giro	U.7.01.99.06.000	Uscite derivanti dalla gestione degli incassi vincolati degli enti locali	-30.000.000,00	0,00
2032 Totale												0,00	0,00
2033	E	9	ENTRATE PER CONTO TERZI E PARTITE DI GIRO	9019900	Altre entrate per partite di giro					E.9.01.99.06.000	Entrate derivanti dalla gestione degli incassi vincolati degli enti locali	30.000.000,00	0,00
2033	U	7	Spese per conto terzi e partite di giro			9901	Servizi per conto terzi e Partite di giro	7010000	Uscite per partite di giro	U.7.01.99.06.000	Uscite derivanti dalla gestione degli incassi vincolati degli enti locali	-30.000.000,00	0,00
2033 Totale												0,00	0,00
2034	E	9	ENTRATE PER CONTO TERZI E PARTITE DI GIRO	9020500	Riscossione imposte e tributi per conto terzi					E.9.02.05.01.000	Riscossione di imposte di natura corrente per conto di terzi	1.000,00	0,00
2034	U	7	Spese per conto terzi e partite di giro			9901	Servizi per conto terzi e Partite di giro	7020000	Uscite per conto terzi	U.7.02.05.01.000	Versamenti di imposte e tasse di natura corrente riscosse per conto di terzi	-1.000,00	0,00
2034 Totale												0,00	0,00
2055	E	9	ENTRATE PER CONTO TERZI E PARTITE DI GIRO	9010100	Altre ritenute					E.9.01.01.01.000	Ritenuta del 4% sui contributi pubblici	600.000,00	21.121,63
2055	U	7	Spese per conto terzi e partite di giro			9901	Servizi per conto terzi e Partite di giro	7010000	Uscite per partite di giro	U.7.01.01.01.000	Versamento della ritenuta del 4% sui contributi pubblici	-600.000,00	-21.121,63
2055 Totale												0,00	0,00
2056	E	9	ENTRATE PER CONTO TERZI E PARTITE DI GIRO	9010100	Altre ritenute					E.9.01.01.99.000	Altre ritenute n.a.c.	250.000,00	983,60
2056	U	7	Spese per conto terzi e partite di giro			9901	Servizi per conto terzi e Partite di giro	7010000	Uscite per partite di giro	U.7.01.01.99.000	Versamento di altre ritenute n.a.c.	-250.000,00	-983,60
2056 Totale												0,00	0,00
2135	E	9	ENTRATE PER CONTO TERZI E PARTITE DI GIRO	9029900	Altre entrate per conto terzi					E.9.02.99.99.000	Altre entrate per conto terzi	5.000,00	0,00
2135	U	7	Spese per conto terzi e partite di giro			9901	Servizi per conto terzi e Partite di giro	7020000	Uscite per conto terzi	U.7.02.99.99.000	Altre uscite per conto terzi n.a.c.	-5.000,00	0,00
2135 Totale												0,00	0,00
2146	E	9	ENTRATE PER CONTO TERZI E PARTITE DI GIRO	9020500	Riscossione imposte e tributi per conto terzi					E.9.02.05.01.000	Riscossione di imposte di natura corrente per conto di terzi	200.000,00	40.523,05

RELAZIONE SULLA GESTIONE - NOTA INTEGRATIVA AL RENDICONTO 2023

Vincolo	EU	Titolo	Descrizione Titolo	Categoria	Desc Categoria	Progr.	Descrizione Programma	Macroaggregato	Desc Macroaggregato	Pdc Finanziario	Desc Pdc Finanziario	Stanziato finale 2023	Impegnato / Accertato 2023
2146	U	7	Spese per conto terzi e partite di giro			9901	Servizi per conto terzi e Partite di giro	7020000	Uscite per conto terzi	U.7.02.05.01.000	Versamenti di imposte e tasse di natura corrente riscosse per conto di terzi	-200.000,00	-40.523,05
2146 Totale												0,00	0,00
3125	E	9	ENTRATE PER CONTO TERZI E PARTITE DI GIRO	9019900	Altre entrate per partite di giro					E.9.01.99.99.000	Altre entrate per partite di giro diverse	2.000,00	18,96
3125	U	7	Spese per conto terzi e partite di giro			9901	Servizi per conto terzi e Partite di giro	7010000	Uscite per partite di giro	U.7.01.99.99.000	Altre uscite per partite di giro n.a.c.	-2.000,00	-18,96
3125 Totale												0,00	0,00
3155	E	9	ENTRATE PER CONTO TERZI E PARTITE DI GIRO	9019900	Altre entrate per partite di giro					E.9.01.99.99.000	Altre entrate per partite di giro diverse	50.000,00	3.131,20
3155	U	7	Spese per conto terzi e partite di giro			9901	Servizi per conto terzi e Partite di giro	7010000	Uscite per partite di giro	U.7.01.99.99.000	Altre uscite per partite di giro n.a.c.	-50.000,00	-3.131,20
3155 Totale												0,00	0,00
3168	E	9	ENTRATE PER CONTO TERZI E PARTITE DI GIRO	9019900	Altre entrate per partite di giro					E.9.01.99.99.000	Altre entrate per partite di giro diverse	100.000,00	0,00
3168	U	7	Spese per conto terzi e partite di giro			9901	Servizi per conto terzi e Partite di giro	7010000	Uscite per partite di giro	U.7.01.99.99.000	Altre uscite per partite di giro n.a.c.	-100.000,00	0,00
3168 Totale												0,00	0,00
3170	E	9	ENTRATE PER CONTO TERZI E PARTITE DI GIRO	9019900	Altre entrate per partite di giro					E.9.01.99.99.000	Altre entrate per partite di giro diverse	10.000,00	5.034,90
3170	U	7	Spese per conto terzi e partite di giro			9901	Servizi per conto terzi e Partite di giro	7010000	Uscite per partite di giro	U.7.01.99.99.000	Altre uscite per partite di giro n.a.c.	-10.000,00	-5.034,90
3170 Totale												0,00	0,00
3171	E	9	ENTRATE PER CONTO TERZI E PARTITE DI GIRO	9019900	Altre entrate per partite di giro					E.9.01.99.99.000	Altre entrate per partite di giro diverse	3.000,00	0,00
3171	U	7	Spese per conto terzi e partite di giro			9901	Servizi per conto terzi e Partite di giro	7010000	Uscite per partite di giro	U.7.01.99.99.000	Altre uscite per partite di giro n.a.c.	-3.000,00	0,00
3171 Totale												0,00	0,00
3172	E	9	ENTRATE PER CONTO TERZI E PARTITE DI GIRO	9019900	Altre entrate per partite di giro					E.9.01.99.99.000	Altre entrate per partite di giro diverse	10.000,00	0,00
3172	U	7	Spese per conto terzi e partite di giro			9901	Servizi per conto terzi e Partite di giro	7010000	Uscite per partite di giro	U.7.01.99.99.000	Altre uscite per partite di giro n.a.c.	-10.000,00	0,00
3172 Totale												0,00	0,00
3174	E	9	ENTRATE PER CONTO TERZI E PARTITE DI GIRO	9019900	Altre entrate per partite di giro					E.9.01.99.99.000	Altre entrate per partite di giro diverse	5.000,00	0,00
3174	U	7	Spese per conto terzi e partite di giro			9901	Servizi per conto terzi e Partite di giro	7010000	Uscite per partite di giro	U.7.01.99.99.000	Altre uscite per partite di giro n.a.c.	-5.000,00	0,00
3174 Totale												0,00	0,00

RELAZIONE SULLA GESTIONE - NOTA INTEGRATIVA AL RENDICONTO 2023

Vincolo	EU	Titolo	Descrizione Titolo	Categoria	Desc Categoria	Progr.	Descrizione Programma	Macroaggregato	Desc Macroaggregato	Pdc Finanziario	Desc Pdc Finanziario	Stanziato finale 2023	Impegnato / Accertato 2023
3175	E	9	ENTRATE PER CONTO TERZI E PARTITE DI GIRO	9019900	Altre entrate per partite di giro					E.9.01.99.99.000	Altre entrate per partite di giro diverse	1.000,00	0,00
3175	U	7	Spese per conto terzi e partite di giro			9901	Servizi per conto terzi e Partite di giro	7010000	Uscite per partite di giro	U.7.01.99.99.000	Altre uscite per partite di giro n.a.c.	-1.000,00	0,00
3175 Totale												0,00	0,00
3176	E	9	ENTRATE PER CONTO TERZI E PARTITE DI GIRO	9019900	Altre entrate per partite di giro					E.9.01.99.99.000	Altre entrate per partite di giro diverse	5.000,00	0,00
3176	U	7	Spese per conto terzi e partite di giro			9901	Servizi per conto terzi e Partite di giro	7010000	Uscite per partite di giro	U.7.01.99.99.000	Altre uscite per partite di giro n.a.c.	-5.000,00	0,00
3176 Totale												0,00	0,00
3311	E	9	ENTRATE PER CONTO TERZI E PARTITE DI GIRO	9020400	Depositi di/presso terzi					E.9.02.04.01.000	Costituzione di depositi cauzionali o contrattuali di terzi	60.000,00	43.226,85
3311	U	7	Spese per conto terzi e partite di giro			9901	Servizi per conto terzi e Partite di giro	7020000	Uscite per conto terzi	U.7.02.04.02.000	Restituzione di depositi cauzionali o contrattuali di terzi	-60.000,00	-43.226,85
3311 Totale												0,00	0,00
Totale complessivo												0,00	0,00

PNRR – PIANO NAZIONALE DI RIPRESA E RESILIENZA



Maggiori dettagli sono riportati nel Documento unico di programmazione e nel sito dedicato agli interventi PNRR - <https://pnrr.cittametropolitana.torino.it/>.

La pandemia ha colpito l'Italia rafforzando una crisi economica, sociale e ambientale già in atto. Il nostro Paese arrancava dal punto di vista economico- sociale rispetto agli altri membri dell'Unione Europea già prima della crisi pandemica da Covid-19 . . In particolare, l'impianto produttivo in Italia risulta essere parcellizzato oltre ad essere scarsamente propenso all'uso di nuove tecnologie e soprattutto di una visione innovativa e dinamica volta ad un coraggioso cambiamento tanto nel settore privato quanto nella Pubblica Amministrazione. Tale cambiamento è volto al rilancio del Paese promuovendo un'importante transazione ecologica e digitale e di inclusione sociale, favorendo un cambiamento strategico-strutturale di impatto economico/sociale contrastando le disuguaglianze di genere territoriali e di generazione.

Il Next Generation EU (NGEU), meglio noto in Italia con il nome informale di “Recovery Fund” è un programma dell’Unione Europea che ha lo scopo di erogare una serie di fondi ripartiti per “Missioni” per risollevarne economicamente e socialmente gli Stati membri in seguito alla crisi derivante dalla crisi epidemiologica da Covid19. Per accedere ai fondi, così come gli altri Stati appartenenti all’Unione Europea ha dovuto presentare il suo “progetto” di investimenti e riforme “appetibili”, vale a dire il Piano Nazionale di Ripresa e Resilienza (PNRR) approvato il 13 luglio 2021.

Il documento strategico prevede una serie di investimenti e riforme da attuare nell’arco temporale 2021-2026 e si inserisce in un quadro più ampio di fonti di finanziamento, che includono non solo investimenti e riforme UE a favore dell’innovazione ecologica e digitale, della formazione dei lavoratori e dell’equità- ossia fondi NGEU ma anche finanziamenti derivanti da politiche di coesione europea per il periodo 2021-2027, risorse ordinarie statali e risorse aggiuntive dedicate agli interventi complementari al PNRR.

Attraverso il documento strategico predisposto per accedere ai fondi del programma (NGEU) il Parlamento e il Governo italiano, negli ultimi due anni, hanno attuato delle misure straordinarie che hanno tenuto conto dell’importanza degli Enti locali dando a loro il ruolo centrale di soggetto attuatore PNRR. In tutto questo vengono “rispolverate” le Province e Città metropolitane a cui il PNRR ha dedicato loro non solo il ruolo di soggetti attuatori ma anche quello di Enti strategici.

Una materia di forte competenza provinciale e metropolitana è rappresentata dall’Edilizia scolastica. Le Province e le città metropolitane in quanto proprietarie di oltre 7mila plessi di scuole superiori, sono coinvolte negli interventi di edilizia scolastica previsti dal PNRR per oltre 3 miliardi e questo rappresentando un organo secondario chiave diretto a livello locale ai fini della valorizzazione del territorio provinciale creando valore pubblico economico e sociale.

Il PNRR si suddivide in 6 Missioni principali, le quali descrivono gli investimenti prioritari per un arco temporale di 5 anni. Il Governo ha cominciato ad attuare il piano strategico nella seconda metà del 2021 e dovrà completarlo e rendicontarlo entro la fine del 2026.

LA CITTÀ METROPOLITANA E IL PNRR -La Città metropolitana di Torino è un attore fondamentale per l'attuazione del Piano nazionale ripresa e resilienza sul proprio territorio, oltre che nella sua funzione di regolatore di mercato soprattutto nell'attuazione di specifiche misure, a loro volta inquadrabili sia nella tipologia di progetto cosiddetto a titolarità cioè ad attuazione diretta, sia in nella tipologia dei progetti a regia.

Nel primo caso l'Ente opera direttamente in veste di soggetto attuatore quale titolare del progetto ed è quindi responsabile degli adempimenti amministrativi connessi alla sua realizzazione: ad esempio, l'espletamento della procedura di gara, inclusi gli affidamenti diretti nei confronti di enti in house, oltre ad essere responsabile delle attività connesse alla gestione, al monitoraggio, al controllo amministrativo ed alla rendicontazione delle spese sostenute durante le fasi di attuazione. E' questo il caso degli interventi nell'ambito dell'**edilizia scolastica**, della **difesa del suolo** e, almeno in parte, della **forestazione urbana**.

Nel secondo caso, invece, i progetti rientrano nella titolarità di altri soggetti pubblici selezionati secondo le modalità e gli strumenti amministrativi ritenuti più idonei dall'Amministrazione: ad esempio avvisi pubblici, manifestazioni di interesse in base alle caratteristiche dell'intervento da realizzare e in linea con quanto indicato all'interno

del PNRR. In questo secondo contesto la Città metropolitana di Torino ha partecipato ai bandi relativi al Programma Innovativo Nazionale per la Qualità dell'Abitare **PINQuA** e gestisce la misura relativa ai **Piani urbani integrati**. In entrambi i casi i progetti sono stati selezionati attraverso una manifestazione di interesse - procedura concertativo negoziale - alla quale è poi seguita la formalizzazione dell'intesa secondo lo strumento ritenuto più idoneo - accordo / convenzione / protocollo d'intesa secondo una delle modalità previste dalla legge - con la descrizione degli obiettivi e delle modalità di collaborazione tra i soggetti coinvolti.

I trasferimenti devono essere registrati con imputazione alla voce del piano dei conti che indica il soggetto che ha DIRETTAMENTE erogato le risorse, anche se finanziati da fondi comunitari, nel piano dei conti finanziario:

- voce E.2.01.01.01.001 per i trasferimenti correnti
- voce E.4.02.01.01.001 per i contributi agli investimenti

Il glossario SIOPE 2022 prevede che:

la codifica E.4.02.05.00.000 «I contributi agli investimenti versati dal resto del mondo comprendono quelli erogati direttamente dalle istituzioni dell'Unione europea»

Capitoli: codifica della transazione elementare

Per l'entrata dal ministero il codice "1" "entrate derivanti da trasferimenti destinate al finanziamento dei progetti comunitari provenienti da amministrazioni pubbliche e da altri soggetti"

Per la spesa finanziata dal trasferimento ministeriale di cui sopra il codice "4" "spese finanziate da trasferimenti statali correlati ai finanziamenti dell'Unione europea";

Per la spesa finanziata dal trasferimento (indiretto) da regione il codice "5" "spese finanziate da trasferimenti regionali correlati ai finanziamenti dell'Unione europea";

infine, per il cofinanziamento dell'ente userei il codice "7" "spese correlate ai finanziamenti dell'Unione europea finanziati da risorse dell'ente".

Circolare MEF-RGS n. 29 del 26 luglio 2022 – Manuale procedure finanziarie

• Codifica capitoli: occorre riportare in entrata e spesa missione, componente, investimento e CUP (per interventi già avviati, occorre integrare la codifica – no modifica a rendiconti)

• Opportuno atto formale con il quale l'ente prende atto che il progetto sarà trattato come progetto PNRR e si assume tutti gli obblighi previsti dalla normativa PNRR per gli enti attuatori (attestazione di rispetto)

Eventuali quesiti di natura contabile all'indirizzo dedicato info.arconet@mef.gov.it

LE MISSIONI DEL PIANO NAZIONALE DI RIPRESA E RESILIENZA:

MISSIONE 2 - RIVOLUZIONE VERDE E TRANSIZIONE ECOLOGICA

Scienza e modelli analitici dimostrano inequivocabilmente come il cambiamento climatico sia in corso e ulteriori cambiamenti siano ormai inevitabili. Serve una radicale transizione ecologica verso la completa neutralità climatica e lo sviluppo ambientale sostenibile per mitigare le minacce a sistemi naturali e umani. Questa transizione rappresenta un'opportunità unica per l'Italia e il percorso da intraprendere dovrà essere specifico per il Paese. Il PNRR è un'occasione unica per accelerare la transizione delineata, superando barriere che si sono dimostrate critiche in passato.

La Missione possiede un budget di 69,93 miliardi di euro, che corrisponde al 29,74% dell'importo totale del PNRR, di cui 59,46 miliardi dal Dispositivo per la Ripresa e la Resilienza, 9,16 miliardi dal Fondo complementare e 1,31 dal React EU.

Si articola in 4 Componenti:

- C1. Economia circolare e agricoltura sostenibile
- C2. Energia rinnovabile, idrogeno, rete e mobilità sostenibile
- C3. Efficienza energetica e riqualificazione degli edifici
- C4. Tutela del territorio e della risorsa idrica

MISSIONE 4 - ISTRUZIONE E RICERCA

La Missione 4 mira a rafforzare le condizioni per lo sviluppo di una economia ad alta intensità di conoscenza, di competitività e di resilienza, partendo dal riconoscimento delle criticità del nostro sistema di istruzione, formazione e ricerca. Per affrontare e risolvere queste criticità, che vedono il nostro Paese penalizzato rispetto al benchmark europeo, occorre agire lungo tutto il percorso di istruzione: dalla scuola primaria all'università. Da un lato, occorre arricchire la scuola obbligatoria e media superiore con l'insegnamento delle abilità fondamentali e delle conoscenze applicative coerenti con le sfide che la modernità pone. Dall'altro, occorre consentire ai percorsi universitari una maggiore flessibilità e permettere la specializzazione degli studenti in modo più graduale.

La Missione possiede un budget di 33,81 miliardi di euro, che corrisponde al 14,38% dell'importo totale del PNRR, di cui 30,88 miliardi dal Dispositivo per la Ripresa e la Resilienza, 1 miliardo dal Fondo complementare e 1,93 dal React EU.

Si articola in 2 Componenti:

- C1. Potenziamento dell'offerta dei servizi di istruzione: dagli asili nido all'Università
- C2. Dalla ricerca all'impresa

MISSIONE 5 - INCLUSIONE E COESIONE

Questa missione ha un ruolo di grande rilievo nel perseguimento degli obiettivi, trasversali a tutto il PNRR, di sostegno all’empowerment femminile e al contrasto alle discriminazioni di genere, di incremento delle prospettive occupazionali dei giovani, di riequilibrio territoriale e sviluppo del Mezzogiorno e delle aree interne. Per accompagnare la modernizzazione del sistema economico del Paese e la transizione verso un’economia sostenibile e digitale sono centrali le politiche di sostegno all’occupazione: formazione e riqualificazione dei lavoratori, attenzione alla qualità dei posti di lavoro creati, garanzia di reddito durante le transizioni occupazionali.

La Missione possiede un budget di 29,88 miliardi di euro, che corrisponde al 12,71% dell’importo totale del PNRR, di cui 19,86 miliardi dal Dispositivo per la Ripresa e la Resilienza, 2,77 miliardi dal Fondo complementare e 7,25 dal React EU.

Si articola in 3 Componenti:

- C1. Politiche per il lavoro
- C2. Valorizzazione del terzo settore e del sociale
- C3. Riequilibrio e coesione territoriale

RELAZIONE RENDICONTO 2023 INERENTE OPERE PNRR

La Città metropolitana di Torino svolge un ruolo fondamentale per l’attuazione del PNRR quale soggetto attuatore degli interventi a titolarità, che afferisco alle sotto elencate linee di finanziamento:

LINEA DI FINANZIAMENTO	MISSIONE COMPONENTE INVESTIMENTO	DESCRIZIONE MCI	NUMERO INTERVENTI	IMPORTO COMPLESSIVO PNRR
105	M4 C1 I3.3	PNRR -PIANO DI MESSA IN SICUREZZA E RIQUALIFICAZIONE DELL'EDILIZIA SCOLASTICA, FINANZIATO DALL'UNIONE EUROPEA – NEXT GENERATION EU. I PIANO PROVINCE E CITTA' METROPOLITANE.	34	25.650.000,00 €
124	M4 C1 I3.3	PNRR -PIANO DI MESSA IN SICUREZZA E RIQUALIFICAZIONE DELL'EDILIZIA SCOLASTICA, FINANZIATO DALL'UNIONE EUROPEA – NEXT GENERATION EU. ANNUALITA' 2020	1	3.000.000,00 €
129	M4 C1 I3.3	PNRR – PIANO DI MESSA IN SICUREZZA E RIQUALIFICAZIONE DELL'EDILIZIA SCOLASTICA, FINANZIATO DALL'UNIONE EUROPEA – NEXT GENERATION EU. II PIANO PROVINCE E CITTA' METROPOLITANE.	23	33.772.961,22 €
157	M4 C1 I3.3	PNRR – PIANO DI MESSA IN SICUREZZA E RIQUALIFICAZIONE DELL'EDILIZIA SCOLASTICA – SCORRIMENTO PIANO PER LE INFRASTRUTTURE PER LO SPORT NELLE SCUOLE.	3	3.715.646,47 €
158	M4 C1 I3.3	PNRR – PIANO DI MESSA IN SICUREZZA E RIQUALIFICAZIONE DELL'EDILIZIA SCOLASTICA – PIANO 2022 – PIANO 2023.	4	17.315.150,00 €
163	M2 C4 I2.1b	PIANO NAZIONALE DI RIPRESA E RESILIENZA – MISURE PER LA GESTIONE DEL RISCHIO DI ALLUVIONE E PER LA RIDUZIONE DEL RISCHIO IDROGEOLOGICO	7	4.350.000,00 €
156	M2 C3 I1.1	PNRR – COSTRUZIONE DI NUOVE SCUOLE MEDIANTE SOSTITUZIONE DI EDIFICI. AVVISO PUBBLICO 48048/2021	1	4.088.680,00 €
169	M2 C4 I3.1	TUTELA DEL TERRITORIO E DELLA RISORSA IDRICA	3	6.520.507,00 €
183	M2 C2 I4.1.2	PIANO NAZIONALE DI RIPRESA E RESILIENZA – CICLOVIE URBANE	1	4.113.829,00 €
TOTALE				102.526.773,69 €

La Missione 4 - Istruzione e ricerca - Componente 1 – Potenziamento dell'offerta dei servizi di istruzione: dagli asili nido alle Università - Investimento 3.3 ha come obiettivo principale quello di consentire la messa in sicurezza di una parte degli edifici scolastici, favorendo una progressiva riduzione dei consumi energetici e contribuendo anche al processo di recupero climatico.

All'interno di tale misura sono state attivate le seguenti linee di finanziamento:

I PIANO PROVINCE E CITTA' METROPOLITANE – LINEA FINANZIAMENTO 105

Gli interventi finanziati precedentemente con decreto ministeriale n. 13/2021 sono confluiti nel Piano nazionale di ripresa e resilienza, come disposto dal decreto n.116/2022 di rimodulazione del piano degli interventi per la manutenzione straordinaria e l'efficientamento energetico degli edifici scolastici di competenza di province e città metropolitane.

Gli interventi ammessi a tale finanziamento risultano essere 34 per una quota PNRR di € 25.650.000,00, a valere su un importo complessivo di € 27.199,775,33. (vedi allegato)

A livello procedurale sono state svolte, nel corso del 2023, le seguenti attività:

- approvazione dei progetti esecutivi da porre a base di gara;
- aggiudicazione dei lavori principali di tutti gli interventi entro il 15 settembre 2023 – milestone fissata dall'Unione Europea;
- consegna dei lavori entro il 30 novembre 2023;
- approvazione del Certificato di regolare esecuzione di 5 interventi conclusi.

ANNUALITA' 2020 - LINEA FINANZIAMENTO 124

L'intervento ammesso a tale finanziamento è denominato "IPSSIA 'COLOMBATTO', VIA GORIZIA 7, TORINO. INTERVENTI DI ADEGUAMENTO NORMATIVO E SISMICO, DI MIGLIORAMENTO ENERGETICO E DI MANUTENZIONE STRAORDINARIA "per una quota PNRR di € 3.000.000,00, a valere su un importo complessivo di € 3.632.474,00. (vedi allegato)

A livello procedurale sono state svolte, nel corso del 2023, le seguenti attività:

- approvazione del progetto esecutivo da porre a base di gara;
- aggiudicazione dei lavori principali dell'intervento entro il 15 settembre 2023 – milestone fissata dall'Unione Europea;
- consegna dei lavori entro il 30 novembre 2023.

II PIANO PROVINCE E CITTA' METROPOLITANE- LINEA FINANZIAMENTO 129

Gli interventi finanziati precedentemente con decreto ministeriale n. 217/2021 sono confluiti nel Piano nazionale di ripresa e resilienza come “Progetti in essere” come disposto dal decreto n.117/2022 di rimodulazione del piano degli interventi per la manutenzione straordinaria e l’efficientamento energetico degli edifici scolastici di competenza di province, città metropolitane.

Gli interventi ammessi a tale finanziamento risultano essere 23 per una quota PNRR di € 33.772.961,22 a valere su un importo complessivo di € 36.798.337,36. (vedi allegato)

A livello procedurale sono state svolte, nel corso del 2023, le seguenti attività:

- approvazione dei progetti esecutivi da porre a base di gara;
- aggiudicazione dei lavori principali di tutti gli interventi entro il 15 settembre 2023 – milestone fissata dall’Unione Europea;
- consegna dei lavori entro il 30 novembre 2023;
- approvazione del Certificato di regolare esecuzione di 2 interventi conclusi.

PNRR – PIANO DI MESSA IN SICUREZZA E RIQUALIFICAZIONE DELL’EDILIZIA SCOLASTICA – SCORRIMENTO PIANO PER LE INFRASTRUTTURE PER LO SPORT NELLE SCUOLE. - LINEA FINANZIAMENTO 157

Con decreto del Ministro dell’istruzione e del merito datato 7 dicembre 2022 n. 320 è stato disposto lo scorrimento delle graduatorie del Piano per le infrastrutture per lo sport nelle scuole, approvate con decreto direttoriale n. 85 del 2022.

Con medesimo decreto sono stati ammessi al nuovo finanziamento 3 interventi di competenza della Città metropolitana di Torino, per una quota PNRR di € 3.715.646,47, a valere su un importo complessivo di € 3.819.234,31. (vedi allegato)

A livello procedurale sono state svolte, nel corso del 2023, le seguenti attività:

- sottoscrizione degli Accordi di Concessione;
- approvazione del progetto esecutivo da porre a base di gara;
- aggiudicazione dei lavori principali dell’intervento entro il 15 settembre 2023 – milestone fissata dall’Unione Europea;
- consegna dei lavori entro il 30 novembre 2023.

PNRR – PIANO DI MESSA IN SICUREZZA E RIQUALIFICAZIONE DELL’EDILIZIA SCOLASTICA – PIANO 2022 – PIANO 2023. - LINEA FINANZIAMENTO 158

Con decreto del Ministro dell'istruzione e del merito del 6 dicembre 2022, n. 318, è stata approvata una prima parte dei piani triennali regionali 2018-2020 di edilizia scolastica nell'ambito del Piano nazionale di ripresa e resilienza.

Con decreto del Ministro dell'istruzione e del merito del 6 dicembre 2022, n. 320, sono state assegnate ulteriori risorse per l'approvazione di un secondo piano delle Regioni secondo i criteri di cui all'articolo 5 del DM n. 343 del 2021.

Risultano 4 interventi di competenza della Città metropolitana di Torino oggetto di finanziamento PNRR per un importo di € 17.315.150,00 a valere su un finanziamento complessivo di € 17.363.340,00. (vedi allegato)

A livello procedurale sono state svolte, nel corso del 2023, le seguenti attività:

- sottoscrizione degli Accordi di Concessione;
- approvazione dei progetti esecutivi da porre a base di gara;
- aggiudicazione dei lavori principali dell'intervento entro il 15 settembre 2023 – milestone fissata dall'Unione Europea;
- consegna dei lavori entro il 30 novembre 2023.

PIANO NAZIONALE DI RIPRESA E RESILIENZA – MISURE PER LA GESTIONE DEL RISCHIO DI ALLUVIONE E PER LA RIDUZIONE DEL RISCHIO IDROGEOLOGICO - LINEA FINANZIAMENTO 163**Missione 2 - Componente 4 – Tutela del territorio e della risorsa idrica- Investimento 2.1: Misure per la gestione del rischio di alluvione e per la riduzione del rischio idrogeologico**

Tale misura mira a garantire la messa in sicurezza da frane o la riduzione del rischio di alluvione nelle aree metropolitane con altre misure incentrate sulla riqualificazione, il monitoraggio e la prevenzione dei rischi emergenti.

Con decreto del Presidente del Consiglio dei Ministri del 23 agosto 2022 si è provveduto all'assegnazione e al trasferimento alle Regioni e alle Province Autonome di Trento e Bolzano delle risorse finanziarie della Missione 2, Componente 4, Sub-investimento 2.1.b. del Piano nazionale di ripresa e resilienza (PNRR) nella misura di € 800.0000,00, finalizzate all'attuazione di nuovi interventi pubblici volti a fronteggiare il rischio di alluvione e il rischio idrogeologico rientranti nelle tipologie di cui all'art. 25, comma 2, lettere d) ed e) del D.Lgs. 1/2018.

Con decreto del Capo del Dipartimento della Protezione Civile rep. n. 2777 del 21 ottobre 2022 è stato approvato l'elenco degli interventi, presentato dalla Regione Piemonte, tra cui 7 sono di competenza della Città metropolitana di Torino, per un finanziamento PNRR di € 4.350.000,00 a valere su un finanziamento complessivo di € 4.434.118,43. (vedi allegato)

A livello procedurale sono state svolte, nel corso del 2023, le seguenti attività:

- sottoscrizione degli Accordi di Concessione;
- approvazione dei progetti esecutivi da porre a base di gara;
- avvio della gara entro il 30 giugno 2023 in caso di richiesta di accesso al FOI, in caso negativo pubblicazione bandi di gara ovvero avvio della procedura di affidamento entro il 30 novembre 2023;
- aggiudicazione dei lavori principali dell'intervento entro il 31 dicembre 2023.

PNRR – COSTRUZIONE DI NUOVE SCUOLE MEDIANTE SOSTITUZIONE DI EDIFICI. AVVISO PUBBLICO 48048/2021 - LINEA FINANZIAMENTO 156

Missione 2 Componente 3 – Efficienza energetica e riqualificazione degli edifici - Investimento 1.1: Costruzione di nuove scuole mediante sostituzione di edifici

Con questa misura si intende procedere alla sostituzione di parte del patrimonio edilizio scolastico obsoleto con l'obiettivo di creare strutture sicure, moderne, inclusive e sostenibili per favorire:

- la riduzione di consumi e di emissioni inquinanti
- l'aumento della sicurezza sismica degli edifici
- lo sviluppo delle aree verdi
- la progettazione degli ambienti scolastici tramite il coinvolgimento di tutti i soggetti coinvolti con l'obiettivo di incidere positivamente sull'insegnamento e sull'apprendimento degli studenti
- lo sviluppo sostenibile del territorio e di servizi volti a valorizzare la comunità

La Città metropolitana di Torino ha presentato la propria candidatura relativa all'intervento denominato "ISTITUTO TECNICO GALILEI - SUCCURSALE - AVIGLIANA DEMOLIZIONE E RICOSTRUZIONE DI UN NUOVO EDIFICIO PUBBLICO ADIBITO AD USO SCOLASTICO" per un importo complessivo di € 4.091.400,00, con quota PNRR DI € 4.088.680,00.

A livello procedurale sono state svolte, nel corso del 2023, le seguenti attività:

- avvio delle necessarie fasi progettuali, prodromiche all'indizione della gara per la realizzazione dell'intervento;
- approvazione del progetto di fattibilità tecnico economico per l'appalto integrato;
- aggiudicazione entro il 20 settembre 2023 – milestone fissata dall'Unione Europea;

TUTELA DEL TERRITORIO E DELLA RISORSA IDRICA - LINEA FINANZIAMENTO 169

Forestazione urbana ed extraurbana

Missione 2 Componente 4 – Tutela del territorio e della risorsa idrica - Investimento 3.1: Tutela e valorizzazione del verde urbano ed extraurbano

Il finanziamento è destinato a interventi di forestazione con l'obiettivo di piantare 6,6 milioni di alberi entro il 2024 nelle quattordici Città metropolitane italiane per contrastare l'inquinamento atmosferico, i cambiamenti climatici e la perdita di biodiversità.

Sono stati ammessi al finanziamento 3 interventi di competenza della Città metropolitana di Torino per un importo complessivo di € 6.520.507,00. (vedi allegato)

Entro il 2023 sono stati messi a dimora 170.000 piante su 170 ettari.

Rafforzamento mobilità ciclistica - Ciclovie urbane - Missione 2 - Componente 2 – Energie Rinnovabili, idrogeno, rete e mobilità sostenibile Investimento 4.1 – Rafforzamento mobilità ciclistica (Piano nazionale delle ciclovie) Sub-investimento 2 – Ciclovie urbane - LINEA FINANZIAMENTO 183

Obiettivo principale dell'investimento è quello di facilitare e promuovere la creazione e la manutenzione di reti ciclabili in ambito urbano, metropolitano, regionale e nazionale, sia con scopi turistici e ricreativi, sia per favorire gli spostamenti quotidiani e l'intermodalità, garantendo la sicurezza. L'intervento prevede in totale 365 km di nuove piste ciclabili urbane e metropolitane e altri 1.235 km di piste ciclabili turistiche.

Il sub-investimento è destinato a interventi per la realizzazione di piste ciclabili urbane e metropolitane, da realizzare nelle città con più di 50.000 abitanti che ospitano le principali università da collegare a nodi ferroviari o metropolitani.

La Città metropolitana di Torino è risultata beneficiaria dell'intervento denominato "RAFFORZAMENTO MOBILITA' CICLISTICA. CONNESSIONE SEDI UNIVERSITARI E DI TORINO E GRUGLIASCO" per un importo finanziato PNRR di € 4.113.829,00 per la realizzazione di 15 km di piste ciclabili.

A livello procedurale sono state svolte, nel corso del 2023, le seguenti attività:

- avvio delle necessarie fasi progettuali, prodromiche all'indizione della gara per la realizzazione dell'intervento;
- approvazione del progetto di fattibilità tecnico economico per l'appalto integrato;
- aggiudicazione entro il 31 dicembre 2023;
- Realizzazione di 5 km di piste ciclabili urbane.

TITOLO I – SPESE CORRENTI

Le spese correnti comprendono le erogazioni necessarie per il funzionamento delle amministrazioni tra le quali:

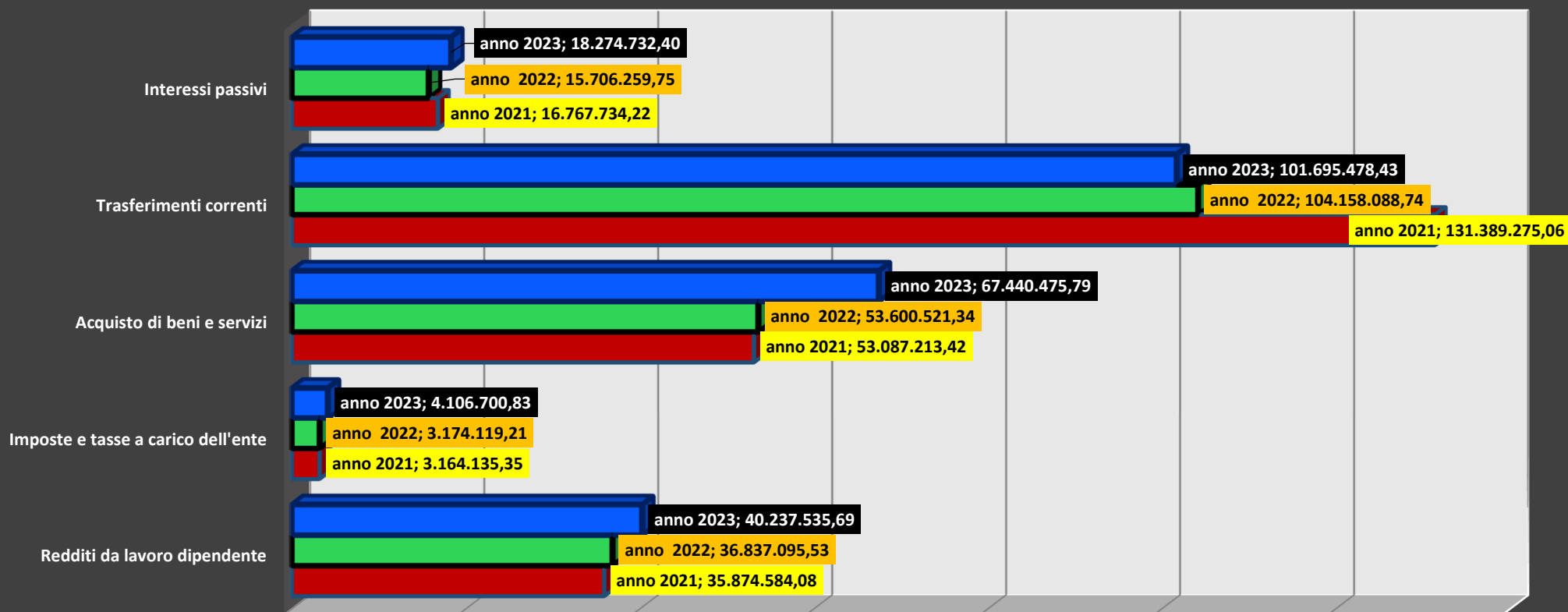
- per redditi di lavoro dipendente,
- imposte e tasse a carico dell'ente (tra cui IRAP, imposte di registro e bollo, imposta municipale propria).
- Acquisti di beni e servizi, spese per utenze e canoni, consumi intermedi,
- trasferimenti correnti (contributi a carico dell'ente a favore di imprese, famiglie, amministrazioni pubbliche, associazioni e altre istituzioni sociali private).
- per prestazioni sociali
- per interessi passivi.
- per premi assicurativi

Di seguito si evidenzia nella tabella sotto riportata la spesa corrente impegnata riferita al periodo (2021-2023) ripartita analiticamente in macroaggregati:

Macroaggregato	Desc Macroaggregato	Impegnato 2021	Impegnato 2022	Impegnato 2023
1010000 Totale	Redditi da lavoro dipendente	35.874.584,08	36.837.095,53	40.237.535,69
1020000 Totale	Imposte e tasse a carico dell'ente	3.164.135,35	3.174.119,21	4.106.700,83
1030000 Totale	Acquisto di beni e servizi	53.087.213,42	53.600.521,34	67.440.475,79
1040000 Totale	Trasferimenti correnti	131.389.275,06	104.158.088,74	101.695.478,43
1070000 Totale	Interessi passivi	16.767.734,22	15.706.259,75	18.274.732,40
1080000 Totale	Altre spese per redditi da capitale	0,00	523.392,91	0,00
1090000 Totale	Rimborsi e poste correttive delle entrate	478.394,48	236.233,94	795.340,38
1100000 Totale	Altre spese correnti	1.794.495,31	2.222.493,45	1.606.880,52
Totale complessivo		242.555.831,92	216.458.204,87	234.157.144,04

ANDAMENTO SPESE CORRENTI (2021-2023)

■ anno 2023 ■ anno 2022 ■ anno 2021



IVA SPLIT ISTITUZIONALE ⁵

MESE COMPETENZA	TIPOLOGIA	IMPONIBILE	IVA SPLIT	LORDO	N. ATTO DI LIQ	DATA ATTO
dic-22	MANDATI PAGATI CON FATTURA IVA SPLIT	6.068.623,88	1.253.430,55	7.322.054,43	23	10/01/2023
dic-22	Unipolglass SRL	0	0	0		
dic-22	Iva a regolarizzazione da recuperare Telepass Ottobre	-917,19	-197,03	-1.114,22		
dic-22	Iva a regolarizzazione da recuperare Telepass Novembre	-955,36	-203,63	-1.158,99		
dic-22	TELEPASS (addebito RID) – Dicembre 2022	1.097,79	241,51	1.339,30		
Dicembre 2022 Totale		6.067.849,12	1.253.271,40	7.321.120,52		
gen-23	MANDATI PAGATI CON FATTURA IVA SPLIT	4.670.001,90	967.648,93	5.637.650,83	524	09/02/2023
gen-23	Iva a regolarizzazione da recuperare Telepass	0	0	0		
gen-23	Carte Contabili Pagate	0	0	0		
gen-23	TELEPASS (addebito RID) - Gennaio 2023	517,95	113,95	631,9		
Gennaio 2023 Totale		4.670.519,85	967.762,88	5.638.282,73		
feb-23	MANDATI PAGATI CON FATTURA IVA SPLIT	5.823.320,10	1.398.170,17	7.221.490,27	740	13/03/2023
feb-23	Iva a regolarizzazione da recuperare –	0	0	0		
feb-23	Carte Contabili Pagate	0	0	0		
feb-23	TELEPASS (addebito RID) – Febbraio 2023	809,35	152,98	962,33		
febbraio 2023 Totale		5.824.129,45	1.398.323,15	7.222.452,60		
mar-23	MANDATI PAGATI CON FATTURA IVA SPLIT	6.675.566,06	1.486.380,22	8.161.946,28	1205	11/04/2023
mar-23	Iva a regolarizzazione da recuperare -Autostrade/Telepass di Gennaio	-517,95	-113,95	-631,9		
mar-23	Iva a regolarizzazione da recuperare - Autostrade di Febbraio	-633,02	-139,26	-772,28		
mar-23	Iva a regolarizzazione da recuperare - Autostrade/Telepass di Settembre 2022	-460,2	-101,24	-561,44		
mar-23	Carte Contabili Pagate	0	0	0		
mar-23	TELEPASS (addebito RID) – Marzo 2023	1.114,49	245,19	1.359,68		
marzo 2023 Totale		6.675.069,38	1.486.270,96	8.161.340,34		
apr-23	MANDATI PAGATI CON FATTURA IVA SPLIT	11.824.123,64	2.578.044,37	14.402.168,01	1582	10/05/2023
apr-23	Unipolglass SRL	622,63	136,98	759,61		
apr-23	Iva a regolarizzazione da recuperare - Telepass di Febbraio	-176,33	-13,12	-189,45		
apr-23	Iva a regolarizzazione da recuperare -Autostrade/Telepass di Marzo	-1.114,49	-245,19	-1.359,68		
apr-23	Carte Contabili Pagate	0	0	0		
apr-23	TELEPASS (addebito RID) - Aprile 2023	0	0	0		
Aprile 2023 Totale		11.823.455,45	2.577.923,04	14.401.378,49		
mag-23	MANDATI PAGATI CON FATTURA IVA SPLIT	7.432.323,71	1.581.193,74	9.013.517,45	2041	13/06/2023
mag-23	UNIPOLGLASS S.R.L.	0	0	0		
mag-23	Carte Contabili Pagate	0	0	0		
mag-23	TELEPASS (addebito RID) – Aprile 2023	788,76	173,53	962,29		
mag-23	TELEPASS (addebito RID) - Maggio 2023	474,01	104,28	578,29		
mag-23	Iva a regolarizzazione da recuperare -Autostrade/Telepass di Aprile	-788,76	-173,53	-962,29		
maggio 2023 Totale		7.432.797,72	1.581.298,02	9.014.095,74		
giu-23	MANDATI PAGATI CON FATTURA IVA SPLIT	10.558.863,51	2.297.330,51	12.856.194,02	2364	10/07/2023
giu-23	Iva a regolarizzazione da recuperare -Autostrade/Telepass di Maggio	-474,01	-104,28	-578,29		
giu-23	Unipolglass SRL	0	0	0		
giu-23	Carte Contabili Pagate	0	0	0		
giu-23	TELEPASS (addebito RID) - Giugno 2023	445,73	98,06	543,79		
giugno 2023 Totale		10.558.835,23	2.297.324,29	12.856.159,52		
lug-23	MANDATI PAGATI CON FATTURA IVA SPLIT	5.362.350,81	1.213.976,45	6.576.327,26	DD 4984	08/08/2023
lug-23	Carte Contabili	0	0	0		
lug-23	Iva a regolarizzazione da recuperare – Telepass Giugno	-445,73	-98,06	-543,79		
lug-23	TELEPASS (addebito RID) - Luglio 2023	704,56	149,94	854,5		
lug-23	UNIPOLGLASS S.R.L.	0	0	0		
luglio 2023 Totale		5.362.609,64	1.214.028,33	6.576.637,97		
ago-23	MANDATI PAGATI CON FATTURA IVA SPLIT	11.924.776,74	2.713.997,69	14.638.774,43	3066	12/09/2023
ago-23	Carte Contabili	0	0	0		
ago-23	TELEPASS (addebito RID) - Agosto 2023	719,74	158,34	878,08		
ago-23	UNIPOLGLASS S.R.L.	538,06	118,38	656,44		
ago-23	Iva a regolarizzazione da recuperare -Autostrade/Telepass di Luglio	-704,56	-149,94	-854,5		
agosto 2023 Totale		11.925.329,98	2.714.124,47	14.639.454,45		
set-23	MANDATI PAGATI CON FATTURA IVA SPLIT	10.921.380,97	2.389.684,15	13.311.065,12	3422	09/10/2023
set-23	Carte Contabili	0	0	0		
set-23	Iva a regolarizzazione da recuperare – Telepass Agosto	-719,74	-158,34	-878,08		
set-23	TELEPASS (addebito RID) - Settembre 2023	0	0	0		
set-23	Unipolglass SRL	0	0	0		
settembre 2023		10.920.661,23	2.389.525,81	13.310.187,04		

MESE COMPETENZA	TIPOLOGIA	IMPONIBILE	IVA SPLIT	LORDO	N. ATTO DI LIQ	DATA ATTO
Totale						
ott-23	MANDATI PAGATI CON FATTURA IVA SPLIT	12.249.201,47	2.604.212,82	14.853.414,29	3852	09/11/2023
ott-23	Iva a regolarizzazione da recuperare - Telepass Settembre	-855,23	-188,15	-1.043,38		
ott-23	Carte Contabili Pagate	0	0	0		
ott-23	TELEPASS (addebito RID) – Settembre 2023	855,23	188,15	1.043,38		
ott-23	TELEPASS (addebito RID) - Ottobre 2023	636,55	140,04	776,59		
ott-23	UNIPOLGLASS S.R.L.	0	0	0		
Ottobre 2023 Totale		12.249.838,02	2.604.352,86	14.854.190,88		
nov-23	MANDATI PAGATI CON FATTURA IVA SPLIT	9.986.532,07	2.251.332,61	12.237.864,68	8382	15/12/2023
nov-23	UNIPOLGLASS S.R.L.	0	0	0		
nov-23	Carte Contabili Pagate	0	0	0		
nov-23	Reincasso	-90,63	-4,53	-95,16		
nov-23	TELEPASS (addebito RID) – Novembre 2023	811,38	178,5	989,88		
nov-23	Iva a regolarizzazione da recuperare -Autostrade/Telepass di Ottobre	-636,55	-140,04	-776,59		
novembre 2023 Totale		9.986.616,27	2.251.366,54	12.237.982,81		
Totale complessivo		103.497.711,34	22.735.571,75	126.233.283,09		

Per l'IVA split payment si deve far riferimento alla:

- risoluzione del 12 febbraio 2015 n. 15/E dell'Agenzia delle Entrate che istituisce il codice tributo 620E per consentire il versamento, mediante il modello F24EP dell'IVA a seguito di scissione dei pagamenti, ai sensi dell'art. 4, comma 1, lettera a) del D.M. del 23 gennaio 2015;
- circolare del 9 febbraio 2015 n. 1/E dell'Agenzia delle Entrate che detta i primi chiarimenti applicativi in ambito soggettivo del meccanismo della scissione dei pagamenti;
- circolare del 13 aprile 2015 N. 15/E dell'Agenzia delle Entrate avente per oggetto: "Operazioni effettuate nei confronti di pubbliche amministrazioni: cd. scissione dei pagamenti. Articolo 1, commi 629, lettere b) e c), 630, 632 e 633 della legge 23 dicembre 2014, n. 190" che integra la trattazione della materia con ulteriori chiarimenti

IVA SPLIT COMMERCIALE

MESE COMPETENZA	DESCRIZIONE	IMPONIBILE	IVA SPLIT	LORDO	N. ATTO DI LIQ	DATA ATTO
Luglio	MANDATI PAGATI CON FATTURA IVA SPLIT COMMERCIALE	1.675,00	368,50	2.043,50	2754	07/08/2023
Agosto	MANDATI PAGATI CON FATTURA IVA SPLIT COMMERCIALE	26.075,00	5.736,50	31.811,50	3065	12/09/2023
Settembre	MANDATI PAGATI CON FATTURA IVA SPLIT COMMERCIALE	8.960,00	1.971,20	10.931,20	3416	09/10/2023
		36.710,00	8.076,20	44.786,20		

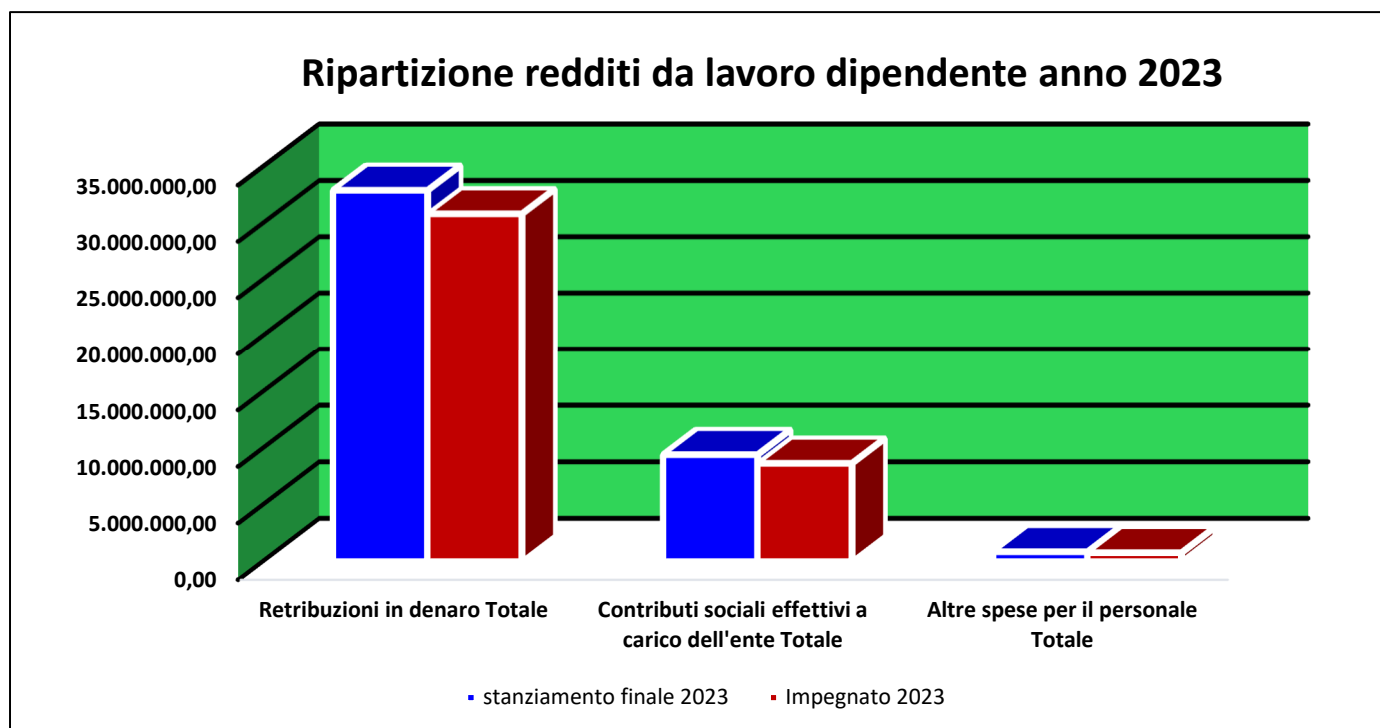
ESIGIBILITA' DIFFERITA

MESE COMPETENZA	DESCRIZIONE	IMPONIBILE	IVA SPLIT	LORDO	N. ATTO DI LIQ	DATA ATTO
Novembre	SVOLGIMENTO DELL'ATTIVITA' DI DISTRIBUZIONE DEL GAS NATURALE NELL'AMBITO TERRITORIALE TORINO 2 - D. LGS. 164/2000 E S.M.I. - CONTRATTO DI SERVIZIO FIRMATO IN DATA 11/12/2019 - REP. N. 719/2019. VIGILANZA E CONTROLLO - ART. 14, COMMA 1, D. LGS 164/2000 E S.M.I. - PARTE V CONTRATTO DI SERVIZIO - SERVIZIO DI SUPPORTO GIURIDICO-LEGALE - INIZIATIVA N. 2022/1005. PAGAMENTO ANNUALITA' 2023 A FRANCESCO DAL PIAZ - C.I.G. 9531001ED3 - CODICE ATTO5225	9.568,00	2.104,96	11.672,96	3883	13/11/2023

MACROAGGREGATO 1010000 - Redditi da lavoro dipendente

Di seguito si evidenzia nella tabella la spesa corrente relativa al macroaggregato 1010000 impegnata al 31/12/2023 e analizzata anche sotto un profilo storico-gestionale per competenza relativa al triennio (2021 – 2023)

Desc Pdc Finanziario	stanziamento finale 2023	Impegnato 2023	Differenza (impegnato - stanziato finale)
Retribuzioni in denaro Totale	32.916.305,62	30.825.030,82	-2.091.274,80
Contributi sociali effettivi a carico dell'ente Totale	9.417.571,77	8.651.281,20	-766.290,57
Contributi sociali Totale	6.000,00	6.000,00	0,00
Altre spese per il personale Totale	843.386,00	755.223,67	-88.162,33
Totale complessivo	43.183.263,39	40.237.535,69	-2.945.727,70



Analisi storica triennale degli impegni di spesa relative al periodo 2021-2023

Macroaggregato	Desc Macroaggregato	Impegnato 2021	Impegnato 2022	Impegnato 2023
1010000 Totale	Redditi da lavoro dipendente	35.874.584,08	36.837.095,53	40.237.535,69

Analisi effettuata dal Dirigente del Personale (nota prot. 44311 del 27 marzo 2024)

In materia di spesa per il personale la normativa vigente prevede specifiche e molteplici limitazioni al cui mancato rispetto sono connesse rilevanti sanzioni; da ciò deriva che anche nell'anno 2023 è stato necessario proseguire nel costante monitoraggio della spesa del personale in tutte le sue componenti (in termini assoluti e relativi) tanto rispetto agli anni precedenti quanto rispetto alle spese correnti. Di seguito vengono analizzate in dettaglio tali limitazioni.

CONTENIMENTO DEL COSTO DEL PERSONALE ENTRO IL LIMITE DEL TRIENNIO 2011/2013 art. 1 comma 557 e 557 quater L 296/2006

Il primo limite assoluto è quello imposto dall'art. 1 comma 557 e 557 quater L 296/2006, e cioè: *“a decorrere dall'anno 2014 gli enti assicurano, nell'ambito della programmazione triennale dei fabbisogni di personale, il contenimento delle spese di personale con riferimento al valore medio del triennio precedente”*.

Il valore medio della spesa del personale per il triennio 2011-2013 è pari ad euro 69.938.241; la spesa di personale a consuntivo 2023 è pari ad euro **29.747.033,92** e pertanto tale limite risulta rispettato, come si evince dal seguente prospetto:

	media 2011/2013	Consuntivo 2023
spese macro aggregato 101:		40.237.535,69
compensi avvocatura		-19.311,44

		media 2011/2013	Consuntivo 2023
rettifica competenza			-4.596,48
101 da considerare	A	75.877.449,00	40.213.627,77
spese macro aggregato 103 :			
sorveglianza sanitaria obbligatoria			64.568,55
trasferte			124.147,43
tirocini formativi			53.705,25
103 da considerare	B	349.686,00	242.421,23
IRAP macro aggregato 102	C	4.920.188,00	2.488.677,23
altre spese:			
compensi Avvocatura		16.684,97	19.311,44
quota di spesa del personale di società partecipate dalla Provincia - art. 76 c 7 D.L. 112/2008		69.732,00	-
Servizio di somministrazione - lavoro a tempo determinato		6.119,90	85.235,18
	D	92.536,87	104.546,62
totale spese di personale (E)	E = A+B+C+D	81.239.859,87	43.049.272,85
componenti escluse (F)		-11.301.619,54	-13.302.238,93
componenti assoggettate al limite di spesa (E-F)		69.938.240,33	29.747.033,92

dettaglio componenti escluse (F)	media 2011/2013	Consuntivo 2023
rinnovi CCNL	8.853.481,00	5.735.368,00
rinnovi CCNL 2016-2018 e 2019-2021		4.434.228,00
una tantum (art. 3 DL 145/2023)		679.400,60
trasferte	280.034,00	124.147,43
comandi in uscita	231.211,00	61.647,05
avventizi finanziati con F.E.	0	0
personale appartenente alle categorie protette	1.936.529,00	1.593.853,05
co.co.co. Tirocini formativi Finanziati con F.E.	0	0
spese tempi determinati assunti nel 2005	0	0
spese per iscrizione albo avvocati		825
incentivi funzioni tecniche	0	652.876,28
Fondo PERSEO	364,24	19.873,52
	11.301.619,24	13.302.238,93

DETERMINAZIONE INCIDENZA SPESA DI PERSONALE SU ENTRATE CORRENTI CONSUNTIVO 2023

SPESA DI PERSONALE: macroaggregato 101	IMPORTO
(U.1.01.00.00.000) al netto delle rettifiche di competenza	40.232.939,21
+ Codici di spesa	
U1.03.02.12.000	
Lavoro Flessibile	138.940,43
-U1.03.02.12.999.	
Altre forme di lavoro flessibile n.a.c.	0,00
- Voci da Neutralizzare	
Assunzioni etero-finanziate	0,00
legge 104/2020 art. 57 c. 3 DL 104/2020	
Incentivi funzioni tecniche	-652.876,28
art. 113 D.Lgs. 50/2016	
Tempo determinato PNRR oltre 50% 2009	0,00
L. 234/2021 c. 562	
Arretrati Contrattuali anni precedenti	-2.387.122,31
D.L. 36/2022 art. 3 comma 4 ter + una tantum (art. 3 DL 145/2023)	

SPESA DI PERSONALE: macroaggregato 101

IMPORTO

(a)	Totale spese di personale	37.331.881,05
(b)	Media delle entrate correnti (titolo I, II e III) degli ultimi tre anni approvati al netto FCDE risultante dallo stanziamento assestato riferito all'ultimo bilancio di previsione dell'ultimo rendiconto approvato* (2021-2023)	259.925.911,95

Incidenza spese di personale su entrate correnti (a) / (b)

14,36%

*dalle entrate dell'ultimo anno vanno dedotte quanto inserito in termine di spesa etero-finanziate e la contabilizzazione delle entrate riferite alle spese relative agli incentivi per funzioni tecniche

CONTENIMENTO DELLA SPESA PER CONTRATTI DI LAVORO FLESSIBILE - art. 9 comma 28 del D.L. 78/2010 (100% anno 2009)

Il disposto dell'art. 9 comma 28 del D.L. 78/2010 convertito in L.112/2010 prevede: “A decorrere dall'anno 2011, le amministrazioni dello Stato, anche ad ordinamento autonomo, le agenzie, incluse le Agenzie fiscali di cui agli articoli 62, 63 e 64 del decreto legislativo 30 luglio 1999, n. 300, e successive modificazioni, gli enti pubblici non economici, le università e gli enti pubblici di cui all'articolo 70, comma 4, del decreto legislativo 30 marzo 2001, n. 165 e successive modificazioni e integrazioni, le camere di commercio, industria, artigianato e agricoltura fermo quanto previsto dagli articoli 7, comma 6, e 36 del decreto legislativo 30 marzo 2001, n. 165, possono avvalersi di personale a tempo determinato o con convenzioni ovvero con contratti di collaborazione coordinata e continuativa, nel limite del 50 per cento della spesa sostenuta per le stesse finalità nell'anno 2009. Per le medesime amministrazioni la spesa per personale relativa a contratti di formazione-lavoro, ad altri rapporti formativi, alla somministrazione di lavoro, nonché al lavoro accessorio di cui all'articolo 70, comma 1, lettera d) del decreto legislativo 10 settembre 2003, n. 276, e successive modificazioni ed integrazioni, non può essere superiore al 50 per cento di quella sostenuta per le rispettive finalità nell'anno 2009. I limiti di cui al primo e al secondo periodo non si applicano, anche con riferimento ai lavori socialmente utili, ai lavori di pubblica utilità e ai cantieri di lavoro, nel caso in cui il costo del personale sia coperto da finanziamenti specifici aggiuntivi o da fondi dell'Unione europea; nell'ipotesi di cofinanziamento, i limiti medesimi non si applicano con riferimento alla sola quota finanziata da altri soggetti. Le disposizioni di cui al presente comma costituiscono principi generali ai fini del coordinamento della finanza pubblica ai quali si adeguano le regioni, le province autonome, gli enti locali e gli enti del Servizio sanitario nazionale. Per gli enti locali in sperimentazione di cui all'articolo 36 del decreto legislativo 23 giugno 2011, n. 118 (110), per l'anno 2014, il limite di cui ai precedenti periodi è fissato al 60 per cento della spesa sostenuta nel 2009. A decorrere dal 2013 gli enti locali possono superare il predetto limite per le assunzioni strettamente necessarie a garantire l'esercizio delle funzioni di polizia locale, di istruzione pubblica e del settore sociale nonché per le spese sostenute per lo svolgimento di attività sociali mediante forme di lavoro accessorio di cui all'articolo 70, comma 1, del decreto legislativo 10 settembre 2003, n. 276. Le limitazioni previste dal presente comma non si applicano alle regioni e agli enti locali in regola con l'obbligo di riduzione delle spese di personale di cui ai commi 557 e 562 dell'articolo 1 della legge 27 dicembre 2006, n. 296, e successive modificazioni, nell'ambito delle risorse disponibili a legislazione vigente. Resta fermo che comunque la spesa complessiva non può essere superiore alla spesa sostenuta per le stesse finalità nell'anno 2009. Sono in ogni caso escluse dalle limitazioni previste dal presente comma le spese sostenute per le assunzioni a tempo determinato ai sensi dell'articolo 110, comma 1, del testo unico di cui al decreto legislativo 18 agosto 2000, n. 267.”

TIPOLOGIA CONTRATTUALE	IMPEGNATO 2009	CONSUNTIVO 2023
Tempi determinati	4.449.052,35	1.277.550,86
Art. 40, Bassanini (art. 110 comma 2)		
convenzioni		
co.co.co.		
Contratti di formazione lavoro		
Altri rapporti formativi		
Voucher -buoni lavoro		
Contratti di somministrazione		

CONTENIMENTO CRESCITA FONDI PER LA CONTRATTAZIONE DECENTRATA

Il contenimento della crescita dei fondi per la contrattazione decentrata è previsto dall'art. 23, comma 2, del D.Lgs 25/5/2017 n. 75 a memoria del quale " (...) a decorrere dal 1 gennaio 2017, l'ammontare complessivo delle risorse destinate annualmente al trattamento accessorio del personale, anche di livello dirigenziale, di ciascuna delle amministrazioni pubbliche di cui all'articolo 1, comma 2 del decreto legislativo 30 marzo 2001, n. 165, non può superare il corrispondente importo determinato per l'anno 2016. (...) Per gli enti locali che non hanno potuto destinare nell'anno 2016 risorse aggiuntive alla contrattazione integrativa a causa del mancato rispetto del patto di stabilità interno del 2015, l'ammontare complessivo delle risorse di cui al primo periodo del presente comma non può superare il corrispondente importo determinato per l'anno 2015, ridotto in misura proporzionale alla riduzione del personale in servizio nell'anno 2016".

Tale contenimento risulta rispettato, come segue:

	Dal 1/1/2017 corrispondente al fondo 2016	Decurtazioni al limite dovute da art. 67 c. 1 CCNL 21/5/2018 (posizioni organizzative)	riduzione stabile per trasferimento personale e deleghe alla Regione Piemonte o dell'Agenzia o ente regionale costituito per la gestione dei servizi per l'impiego	Limite ricalcolato da applicare dal 2018 fino a diversa disposizione legislativa	Incrementi oltre il limite – risorse stabili	Incrementi oltre il limite – risorse variabili	Fondo approvato
Fondo per il personale Dirigenziale	1.511.852	-	-		42.617	-	1.554.469
Fondo per il personale delle categorie	8.148.119	-1.869.287	-1.030.427	5.248.405	712.149	408.703	6.369.257

Tali fondi sono stati sottoposti alla certificazione dei Revisori dei conti che, rispettivamente, con verbale n. 25 del 25/7/2023 e n. 27 del 26/7/2023 ne hanno certificato la costituzione e, con verbali n. 38 del 2/12/2023 e n. 39 del 12/12/2023, la relativa destinazione.

Oltre ai fondi per la contrattazione decentrata ci sono voci retributive, relative comunque a voci di salario accessorio dei dipendenti, che pur non facendo parte del fondo delle risorse decentrate, concorrono alle limitazioni di cui all'art. 23, comma 2 del D. Lgs. n. 75/2017 come di seguito rappresentato:

voce	limite	Consuntivo 2023
salario accessorio Segretario (**)	73.590	73.590
fondo del lavoro straordinario	100.000	100.000
stanziamento a bilancio per retribuzione di posizione e di risultato dei dipendenti incaricati di posizione organizzativa	1.869.287	1.869.287

(**) La RGS, con circolare n. 18/2021 e circolare n. 25/2022, a corredo del conto annuale, ha chiarito che concorre alla definizione del limite di cui all'art. 23, comma 2, del D. Lgs. n. 75/2017, anche il salario accessorio del Segretario Comunale, nelle voci indicate nella tab. 15 a lui dedicata.

ACCANTONAMENTO ARRETRATI CONTRATTUALI

Gli oneri degli adeguamenti contrattuali sono posti a carico dei rispettivi bilanci degli enti. Gli adeguamenti da accantonare su specifico fondo arretrati contrattuali riguardano gli incrementi di due CCNL del personale dirigente e di un CCNL per il personale non dirigente per i seguenti periodi contrattuali:

- per il personale Dirigente e Segretario relativi ai periodi 2019-2021 e 2022-2024;
- per il personale delle categorie, dopo la sottoscrizione del CCNL relativo al triennio 2019-2021 avvenuto il 16/11/2022, del periodo 2022-2024.

Per la quantificazione degli arretrati da accantonare per il personale Dirigente e Segretario relativi alle annualità 2019-2021, pari a complessivi **euro 352.555,01**, occorre far riferimento alla Legge di bilancio 2020 (*) per il triennio 2019/2021 e all'atto di indirizzo per il rinnovo contrattuale e alla Circolare MEF n. 11 del 9 aprile 2021 prot. n. 66961 come di seguito rappresentato:

Monte salari 2018		Rivalutato del 3,78% anno 2019	Rivalutato del 3,78% anno 2020	Rivalutato del 3,78% anno 2021
€ 2.422.636	accantonamento	€ 94.762,47	€ 94.762,47	€ 94.762,47
Ricalcolo 3,48%	IVC in detrazione	-€ 10.209	-€11.255	-€ 5.484
€ 84.307,73	Al netto IVC corrisposta	€ 84.553,47	€ 83.507,47	€ 89.507,47
Base di calcolo	oneri e IRAP (37%)	€ 31.284,79	€ 30.897,77	€ 33.033,04
€ 2.503.943,73	Totale annuo	€ 115.838,26	€ 114.405,24	€ 122.311,51

()La legge di bilancio 2020 prevedeva: per il rinnovo contrattuale dei dipendenti e dei dirigenti delle amministrazioni statali per il triennio 2019/2021 sono stanziati dall'articolo 13 della proposta di legge di bilancio 2019 1650 milioni di euro (in luogo dei 1425 previsti dalla legge di bilancio 2019) per l'anno 2020 e 3175 milioni di euro (in luogo dei 1775) per l'anno 2021. A queste risorse si aggiungono i 1100 milioni già stanziati per il 2019. Con queste somme verranno sostenuti gli oneri per il rinnovo contrattuale dei dipendenti e dei dirigenti statali contrattualizzati. Tali somme sono da ritenere comprensive degli oneri riflessi e dell'Irap a carico delle amministrazioni. Tali risorse sono così quantificate percentualmente dalla relazione tecnica al disegno di legge: aumenti dello 1,3% per il 2019, dello 1,9% per il 2020 e del 3,5% a decorrere dal 2021. Questi incrementi assorbono la indennità di vacanza contrattuale e l'elemento perequativo.*

Le successive annualità prevedono un accantonamento sul bilancio 2022/2023, con riferimento agli adeguamenti del CCNL 2022/24 sia per il personale Dirigente e sia per il personale delle categorie, di una quota pari all'ultima percentuale pari al 3,78% (prevista dal 2021) da applicare sul MS 2022 (rivalutato del 3,48% per DIR e SGR al netto dell'IVC corrisposta)

Monte salari 2022 personale Dirigente e Segretario		Rivalutato del 3,78% anno 2022	Rivalutato del 3,78% anno 2023
€ 2.484.877	accantonamento	€ 97.197,06	€ 97.197,06
Ricalcolo 3,48%	IVC in detrazione	-€ 8.386,00	-€ 35.866,01
€ 86.473,72	Al netto IVC corrisposta	€ 88.811,06	€ 61.331,05
Base di calcolo	oneri e IRAP (37%)	€ 32.860,09	€ 22.692,49
€ 2.571.350,72	Totale annuo	€ 121.671,15	€ 84.023,53

Monte salari 2022 personale delle categorie		Rivalutato del 3,78% anno 2022	Rivalutato del 3,78% anno 2023
€ 23.474.093	accantonamento	€ 887.320,72	€ 887.320,72
	IVC in detrazione	-€ 160.011,00	-€ 755.697,79
	Al netto IVC corrisposta	€ 727.309,72	€ 131.622,93
	oneri e IRAP (37%)	€ 269.104,59	€ 48.700,48
	Totale annuo	€ 996.414,31	€ 180.323,41

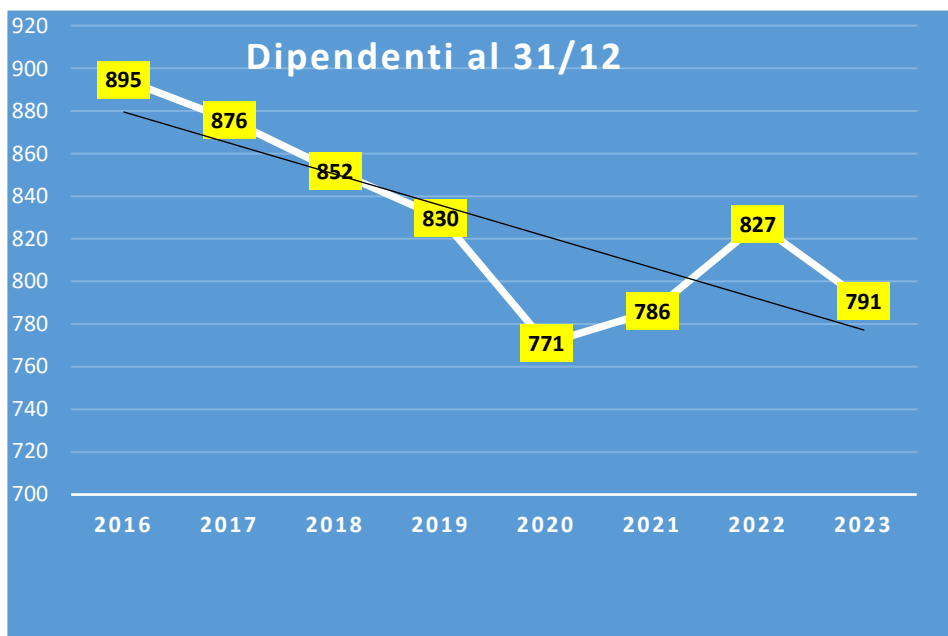
L'importo complessivo da accantonare su specifico fondo arretrati contrattuali è pari quindi a:

Per rinnovi contrattuali personale dirigente	€ 558.249,69
Per rinnovi contrattuali personale delle categorie	€ 1.176.737,72
complessivo	€ 1.734.987,41

CONSISTENZA DEL PERSONALE, ANALISI STORICA DELL'EVOLUZIONE:

Il processo di riordino delle funzioni definito dalla legge Regionale n. 23/2015 (e dai relativi accordi attuativi) in attuazione della L. 56/2014 ha inciso in modo significativo sulla consistenza del personale dipendente, determinando una rilevante diminuzione delle risorse umane, come si evince dai seguenti dati:

Anno	Dipendenti al 31/12
2016	895
2017	876
2018	852
2019	830
2020	771
2021	786
2022	827
2023	791



In effetti l'andamento occupazionale ha subito un calo di quasi il 10% nel solo periodo 2016/2019. Se includiamo anche il 2020 il calo sale già al 14% (su 771 dotazione organica). Già a partire dal 2021 si apprezza, per la prima volta dopo diversi anni, un'inversione di tendenza: seppure momentanea anche perché nel solo 2023 si sono riscontrate ben 75 cessazioni portando ad una riduzione del personale del -4,35% rispetto all'anno precedente

ATTUAZIONE DELLA PROGRAMMAZIONE TRIENNALE DEI FABBISOGNI - ANNO 2023

Le attività di reclutamento svolte nel corso del 2023 hanno portato al completamento della programmazione degli anni precedenti e si è proceduto allo svolgimento delle assunzioni previste nel Piano Triennale dei Fabbisogni di Personale 2023-2025, approvato con Decreto del Sindaco Metropolitano n. 94 del 06/04/2023.

Nel corso del 2023 sono state effettuate n. 72 assunzioni a tempo indeterminato (di cui n. 45 tramite conversione dei contratti di Formazione e lavoro in contratti a tempo indeterminato) e n. 3 assunzioni a tempo determinato per un anno con contratto di Formazione e Lavoro, come di seguito rappresentato

tipologia contrattuale	procedura di accesso	Area	Profilo professionale	Quantità	
Tempo Indeterminato	Concorso Pubblico	Operatori Esperti	TECNICO MEZZI MECCANICI	10	
	Concorso Pubblico	Funzionari ed Elevata Qualificazione	ISTRUTTORE DIRETTIVO AMMINISTRATIVO	5	
			ISTRUTTORE DIRETTIVO DI RAGIONERIA	2	
			ISTRUTTORE DIRETTIVO TECNICO	2	
	Mobilità tra enti	Istruttori	GEOMETRA	4	
			ISTRUTTORE AMMINISTRATIVO-CONTABILE	1	
		Funzionari ed Elevata Qualificazione	ISTRUTTORE DIRETTIVO TECNICO	1	
			ISTRUTTORE DIRETTIVO DI RAGIONERIA	1	
	Tempo Indeterminato	Conversioni Contratti CFL in contratti a tempo indeterminato	Istruttori	INGEGNERE STRUTTURISTA	1
				ISTRUTTORE AMMINISTRATIVO-CONTABILE	41
Funzionari ed Elevata Qualificazione			ASSISTENTE SOCIALE	1	
			ARCHITETTO	1	
Totale a tempo indeterminato				72	
Tempo Determinato- Contratti di Formazione - Lavoro (CFL)	Selezione Pubblica	Funzionari ed Elevata Qualificazione	PERITO ELETTROTECNICO	1	
			ESPERTO INNOVAZIONE TECNOLOGICA	1	
			ESPERTO FLUSSI DOCUMENTALI	1	
Totale CFL				3	
TOTALE COMPLESSIVO				75	

Inoltre nell'anno 2023 sono state avviate le procedure relative alla Programmazione 2023-2025 le cui assunzioni sono effettuate nel corso dell'anno 2024:

Profilo	N° unità
Istruttore amministrativo o contabile	14
Istruttore direttivo amministrativo	7
Meccanico officina	2
Ingegnere	5
Specialista progetti europei	2
Istruttore direttivo informatico	1
Istruttore direttivo tecnico	12
Ingegnere antincendio	1
Geologo	1
Dirigente	2
Architetto	1
Istruttore elaboratore dati	1
Istruttore tecnico informatico	5
Esperto gestione flussi documentali	1
Istruttore direttivo statistico	1
Perito industriale	3
Tecnico informazione	1

RENDICONTO ASSUNZIONI E CESSAZIONI AL 31/12/2023

Tempo indeterminato compresi D.G./S.G./Art. 40						
AREA PROFESSIONALE	01/01/2023	assunzioni (+)	cessazioni (-)	31/12/2023	NOTE	
OPERATORE	8			8		
OPERATORE ESPERTO	177	10	13	174		
ISTRUTTORE	247	46	26	267		
FUNZIONARIO ED ELEVATA QUALIFICAZIONE	323	19	20	322		
DIRIGENTI	22	0	2	20		
TOTALE	777	75	61	791		
tempo determinato/CFL						
AREA PROFESSIONALE						
OPERATORE ESPERTO						
ISTRUTTORE	44	1	44	1	(*) 41 contratti CFL sono stati convertiti a tempo indeterminato	
FUNZIONARIO ED ELEVATA QUALIFICAZIONE	4	2	4	2	(*) 4 contratti CFL sono stati convertiti a tempo indeterminato	
TOTALE	48	3	48	3		
Somministrazione						
AREA PROFESSIONALE						
OPERATORE ESPERTO						
ISTRUTTORE	0	3	1	2		
FUNZIONARIO ED ELEVATA QUALIFICAZIONE						
TOTALE	0	3	1	2		



MACRO AGGREGATO 1020000 - Imposte e tasse a carico dell'ente


Di seguito si evidenzia nella tabella la spesa corrente relativa al macroaggregato 1020000 impegnata al 31/12/2023 e analizzata anche sotto un profilo storico-gestionale per competenza relativa al triennio (2021 – 2023)

Desc Pdc Finanziario	stanziato finale 2023	Impegnato 2023	differenza (impegnato - stanziato finale)
Imposta di registro e di bollo Totale	999.436,00	738.878,46	-260.557,54
Imposta Municipale Propria Totale	530.000,00	453.039,00	-76.961,00
Imposta regionale sulle attività produttive (IRAP) Totale	2.992.253,87	2.539.906,61	-452.347,26
Imposte, tasse e proventi assimilati a carico dell'ente n.a.c. Totale	54.200,00	34.228,08	-19.971,92
Tassa di circolazione dei veicoli a motore (tassa automobilistica) Totale	42.699,00	36.822,88	-5.876,12
Tassa e/o canone occupazione spazi e aree pubbliche Totale	1.000,00	0,00	-1.000,00
Tassa e/o tariffa smaltimento rifiuti solidi urbani Totale	344.000,00	303.825,80	-40.174,20
Totale complessivo	4.963.588,87	4.106.700,83	-856.888,04

Analisi storica triennale degli impegni di spesa relative al periodo 2021-2023

Macroaggregato	Desc Macroaggregato	Impegnato 2021	Impegnato 2022	Impegnato 2023
1020000 Totale	Imposte e tasse a carico dell'ente	3.164.135,35	3.174.119,21	4.106.700,83

Ripartizione imposte e tasse anno 2023



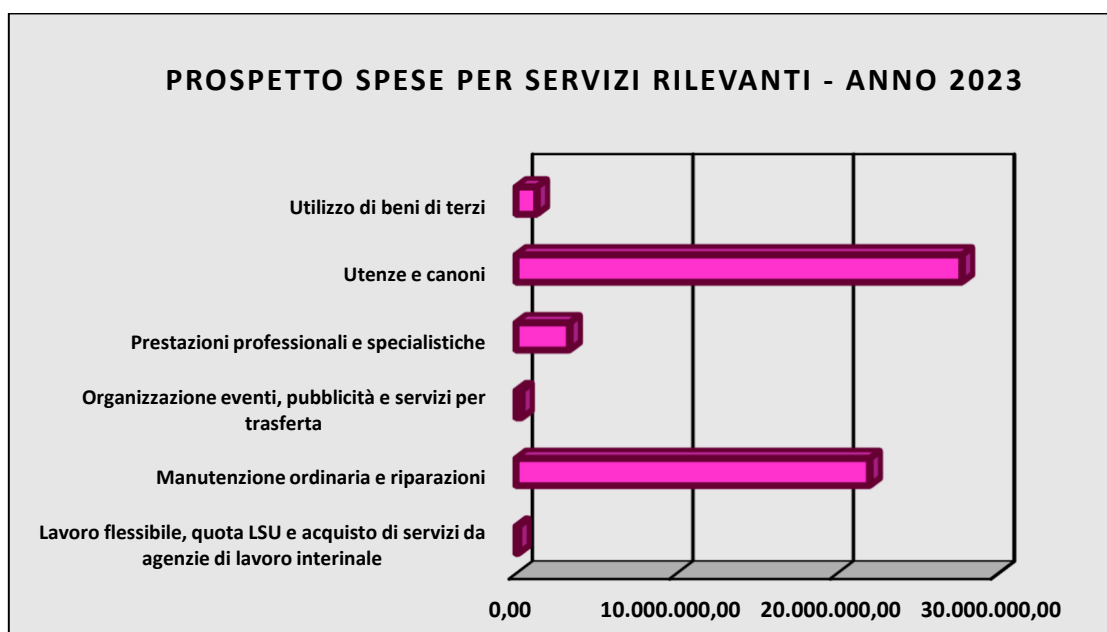
MACRO AGGREGATO 1030000 - Acquisto di beni e servizi

Di seguito si evidenzia nella tabella la spesa corrente relativa al macroaggregato 1030000 impegnata al 31/12/2023 e analizzata anche sotto un profilo storico-gestionale per competenza relativa al triennio (2021 – 2023)

Desc Pdc finanziario	Stanziato finale 2023	Impegnato 2023	differenza (impegnato - stanziato finale 2023)
Accesso a banche dati e a pubblicazioni on line Totale	10.000,00	3.429,90	-6.570,10
Acquisto di servizi per formazione e addestramento del personale dell'ente Totale	130.000,00	78.381,75	-51.618,25
Aggi di riscossione Totale	381.895,60	78.621,39	-303.274,21
Altri aggi di riscossione n.a.c. Totale	1.000,00	222,94	-777,06
Altri beni di consumo Totale	1.973.092,00	1.695.035,28	-278.056,72
Altri servizi Totale	3.003.852,17	1.833.241,79	-1.170.610,38
Armi leggere (uso singolo) e munizioni Totale	3.000,00	2.906,38	-93,62
Consulenze Totale	13.337,80	5.126,80	-8.211,00
Equipaggiamento Totale	60.000,00	56.466,60	-3.533,40
Giornali, riviste e pubblicazioni Totale	16.250,00	3.052,51	-13.197,49
Lavoro flessibile, quota LSU e acquisto di servizi da agenzie di lavoro interinale Totale	295.156,20	138.940,43	-156.215,77
Manutenzione ordinaria e riparazioni Totale	25.849.175,99	22.023.930,00	-3.825.245,99
Medicinali e altri beni di consumo sanitario Totale	2.700,00	1.786,15	-913,85
Organi e incarichi istituzionali dell'amministrazione Totale	162.040,00	148.148,21	-13.891,79
Organizzazione eventi, pubblicità e servizi per trasferta Totale	632.251,39	341.713,93	-290.537,46
Prestazioni professionali e specialistiche Totale	6.408.013,50	3.329.642,43	-3.078.371,07
Servizi amministrativi Totale	639.244,00	289.126,40	-350.117,60
Servizi ausiliari per il funzionamento dell'ente Totale	1.040.104,75	960.236,56	-79.868,19
Servizi finanziari Totale	160.000,00	122.000,00	-38.000,00
Servizi informatici e di telecomunicazioni Totale	7.384.696,70	7.211.417,46	-173.279,24
Servizi sanitari Totale	90.000,00	64.568,55	-25.431,45
Utenze e canoni Totale	29.344.607,60	27.766.462,64	-1.578.144,96
Utilizzo di beni di terzi Totale	1.876.342,79	1.286.017,69	-590.325,10
Totale complessivo	79.476.760,49	67.440.475,79	-12.036.284,70

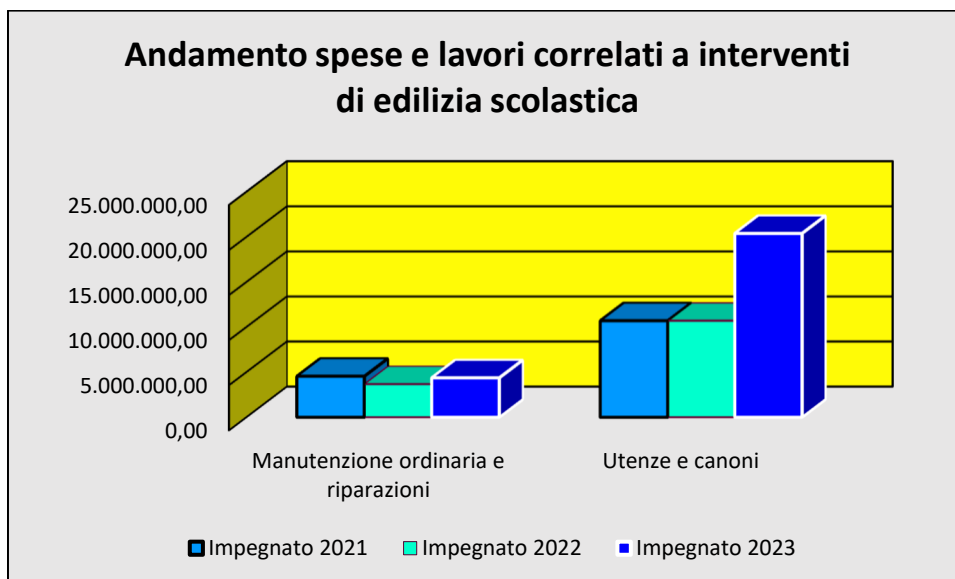
Analisi storica triennale degli impegni di spesa relative al periodo 2021-2023

Macroaggregato	Desc Macroaggregato	anno 2021	anno 2022	anno 2023
1030000 Totale	Acquisto di beni e servizi	53.087.213,42	53.600.521,34	67.440.475,79



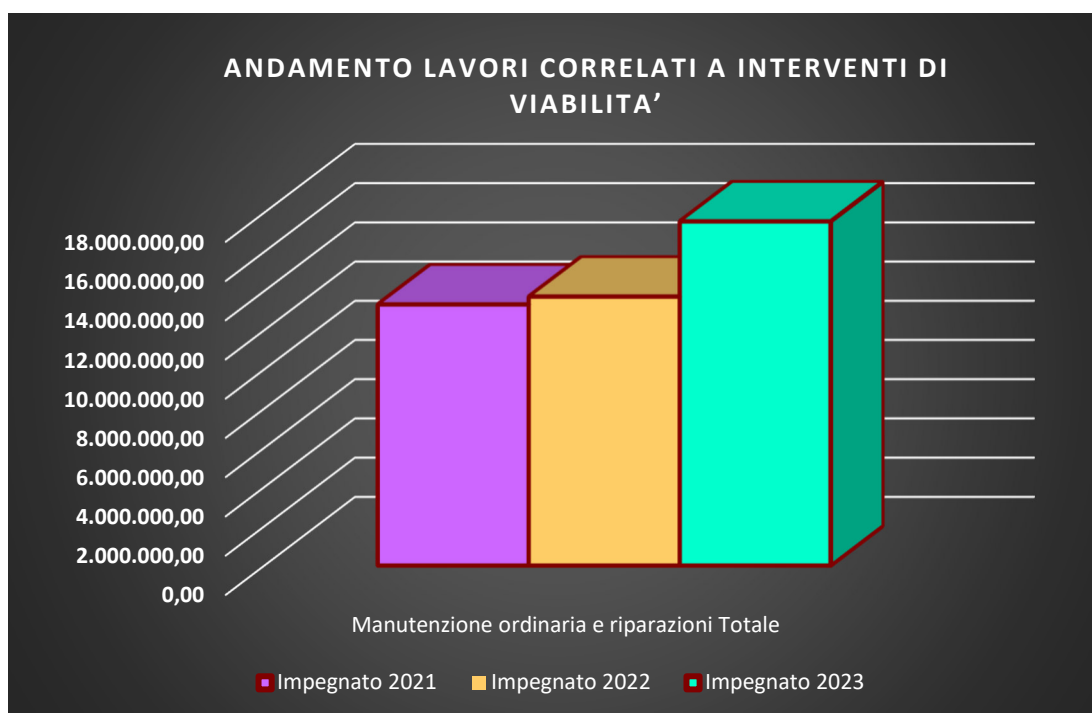
ANDAMENTO SPESE E LAVORI CORRELATI A INTERVENTI DI EDILIZIA SCOLASTICA

Desc Pdc Finanziario	Impegnato 2021	Impegnato 2022	Impegnato 2023
Manutenzione ordinaria e riparazioni Totale	4.531.874,30	3.661.244,28	4.355.532,25
Utenze e canoni Totale	10.693.380,00	10.693.380,00	20.383.213,22



ANDAMENTO LAVORI CORRELATI A INTERVENTI DI VIABILITA'

Desc Pdc Finanziario	Impegnato 2021	Impegnato 2022	Impegnato 2023
Manutenzione ordinaria e riparazioni Totale	13.306.902,72	13.705.474,52	17.543.260,73



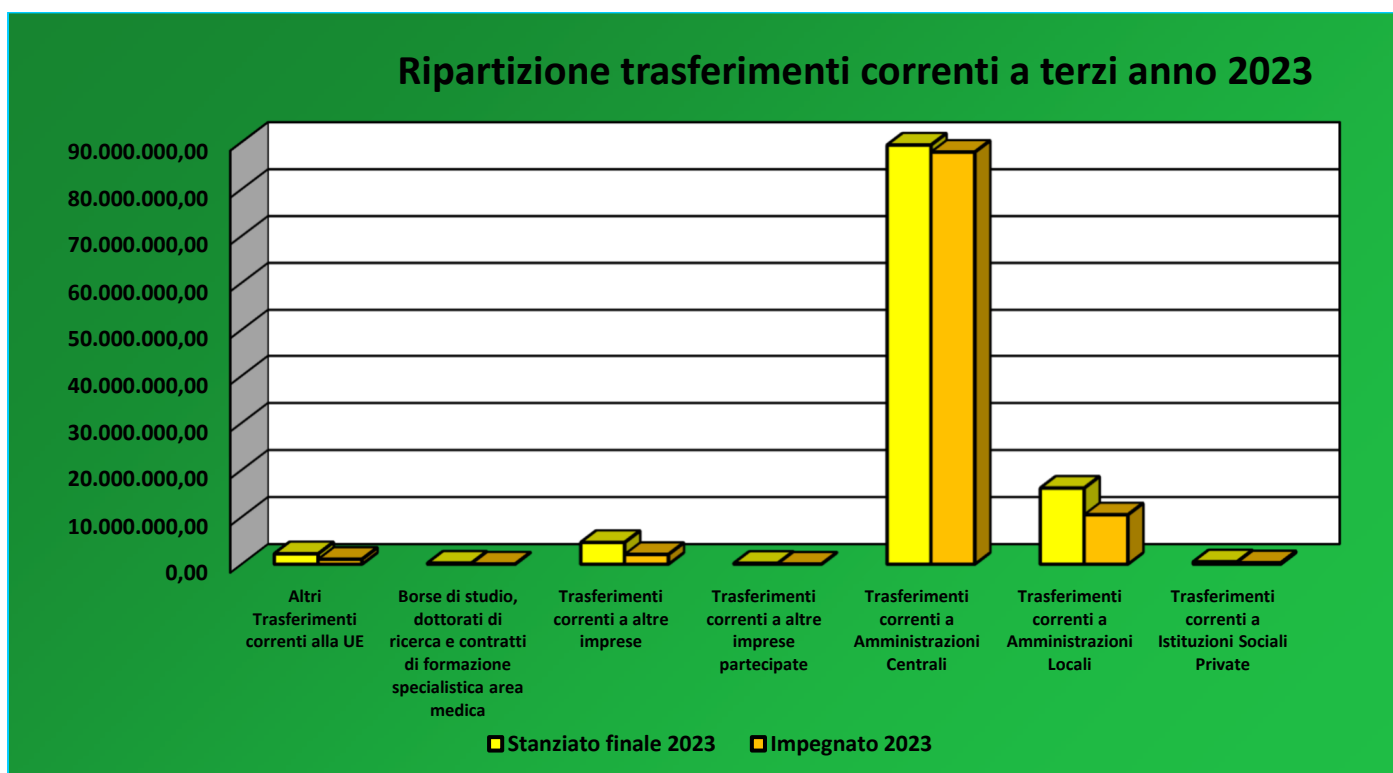
MACRO AGGREGATO 1040000 - Trasferimenti correnti

Di seguito si evidenzia nella tabella la spesa corrente relativa al macroaggregato 1040000 impegnata al 31/12/2023 e analizzata anche sotto un profilo storico-gestionale per competenza relativa al triennio (2021 – 2023)

Desc Pdc Finanziario	Stanziato finale 2023	Impegnato 2023	differenza (impegnato - stanziato finale 2023)
Altri Trasferimenti correnti alla UE Totale	2.191.815,72	1.025.094,08	-1.166.721,64
Borse di studio, dottorati di ricerca e contratti di formazione specialistica area medica Totale	201.790,00	10.387,25	-191.402,75
Trasferimenti correnti a altre imprese Totale	4.590.403,14	2.044.307,76	-2.546.095,38
Trasferimenti correnti a altre imprese partecipate Totale	170.459,96	0,00	-170.459,96
Trasferimenti correnti a Amministrazioni Centrali Totale	89.404.681,96	87.885.763,76	-1.518.918,20
Trasferimenti correnti a Amministrazioni Locali Totale	16.133.738,46	10.463.639,93	-5.670.098,53
Trasferimenti correnti a Istituzioni Sociali Private Totale	478.955,88	266.285,65	-212.670,23
Totale complessivo	113.171.845,12	101.695.478,43	-11.476.366,69

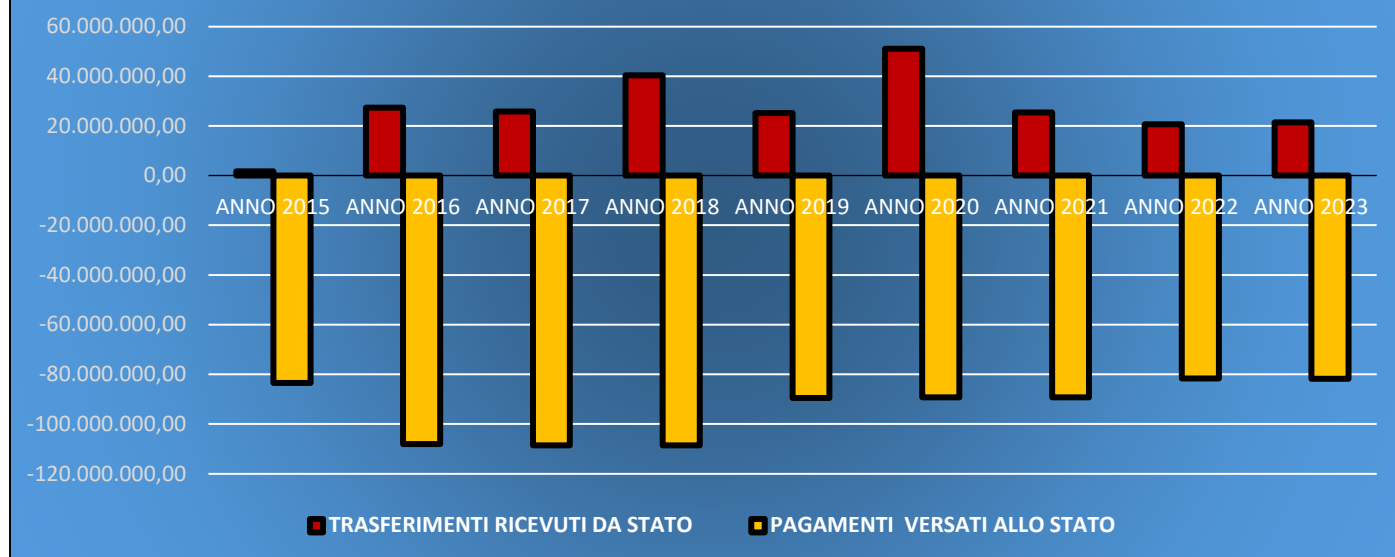
Analisi storica triennale degli impegni di spesa relative al periodo 2021-2023

Macroaggregato	Desc Macroaggregato	Impegnato 2021	Impegnato 2022	Impegnato 2023
1040000 Totale	Trasferimenti correnti	131.389.275,06	104.158.088,74	101.695.478,43



RAFFRONTO DEI SOLI TRASFERIMENTI PERVENUTI E CONTRIBUTIONI POSTE A CARICO DI CMTO (EX DL 95/2012 - DL 66/2014 - LEGGE 190/2014)

ANNI	TRASFERIMENTI RICEVUTI DA STATO	PAGAMENTI VERSATI ALLO STATO	SALDO NETTO VERSO CMTO
ANNO 2015	1.701.333,92	-83.486.415,56	-81.785.081,64
ANNO 2016	27.291.052,86	-108.133.727,32	-80.842.674,46
ANNO 2017	25.776.631,75	-108.570.101,38	-82.793.469,63
ANNO 2018	40.287.798,89	-108.548.989,97	-68.261.191,08
ANNO 2019	25.151.063,12	-89.508.551,23	-64.357.488,11
ANNO 2020	50.986.856,22	-89.255.669,73	-38.268.813,51
ANNO 2021	25.342.391,68	-89.254.143,04	-63.911.751,36
ANNO 2022	20.607.463,86	-81.699.659,81	-61.092.195,95
ANNO 2023	21.374.914,58	-81.750.409,10	103.125.323,68
SALDO	238.519.506,88	-840.207.667,14	-438.187.342,06

Andamento pluriennale su trasferimenti e pagamenti da e verso lo Stato

CONTRIBUTI VERSATI ALLO STATO DA PARTE DELLA CMTO

Anno 2023- Trasferimenti erariali e attribuzioni di risorse

Descrizione	COMPETENZA 2023
FONDO A FAVORE DELLE CITTA' METROPOLITANE- Concorso netto alla Finanza Pubblica riassegnato	-60.375.494,52
CONTRIBUTI NON FISCALIZZATI DA FEDERALISMO – Contributo Aspettativa Sindacale	74.111,33
CONTRIBUTI SPETTANTI PER FATTISPECIE SPECIFICHE DI LEGGE- FONDO PER GLI ENTI LOCALI PER GARANTIRE LA CONTINUITA' DEI SERVIZI	1.417.945,20
CONTRIBUTI SPETTANTI PER FATTISPECIE SPECIFICHE DI LEGGE - RESTITUZIONE RIDUZIONI AGES	10.105,79
CONTRIBUTO PROVINCE E CITT METROPOLITANE PER FLESSIONE IPT E RC AUTO	600.877,34
SOMME DA RECUPERARE CON LE PROCEDURE DI CUI ALL'ART. 1, COMMA 128, LEGGE 228/2012- RIDUZIONE FONDO DI MOBILITA' EX AGES	-25.305,70
TOTALE GENERALE	-58.297.760,56

Fonte dati: Sito del Dipartimento per gli Affari Interni e Territoriali - Finanza Locale – Banche dati enti locali – Trasferimenti erariali e attribuzione di risorse.

La legge 178/2020 del 30 dicembre 2020, all'art.1 ha previsto che “ *“A decorrere dall'anno 2022 i contributi e i fondi di parte corrente attribuiti alle province e città metropolitane delle regioni a statuto ordinario confluiscono in due specifici fondi da ripartire tenendo progressivamente conto della differenza fra fabbisogni standard e capacità fiscali”*. Con decreto del Ministero dell'Interno di concerto con il Ministero dell'Economia e delle Finanze del 26 aprile 2022 si è provveduto al riparto dei fondi per il triennio 2022-2024.

Fondi e contributi di parte corrente e concorso netto alla finanza pubblica- anno 2023

Ente	Fondi e contributi di parte corrente 2023 da scrivere in entrata (a)	Risorse aggiuntive 2023 da scrivere in entrata (b)	Concorso netto alla finanza pubblica residuale 2023 (c)	Spesa da iscrivere in bilancio 2023 (d=a+b-c)
TORINO Cmto	17.537.660,95	3.837.253,63	- 60.375.494,52	81.750.409,10

Con determinazione dirigenziale n. 3111 del 29/05/2023 si è provveduto alla regolarizzazione di quanto dovuto, in osservanza della Circolare DAIT n. 70 del 21/06/2022 “*per una corretta e trasparente contabilizzazione dei dati nel bilancio di previsione si precisa che nella parte relativa alle entrate vanno iscritti gli importi relativi ai Fondi e contributi di parte corrente della colonna (a) e le risorse aggiuntive indicate nella colonna (b). Nella parte relativa alla spesa, invece, andrà indicato l'importo di cui all'ultima colonna (d= a+b-c).*”

Descrizione	Reversale a commutazione	Mandato a commutazione	Mandato di pagamento	Importo
Concorso netto alla Finanza Pubblica Locale			Mandato 5163/2023 del 30/05/2023	- 60.375.494,52
Fondi e contributi di parte corrente più risorse aggiuntive 2023	Rev. 4452/2023 e 4455/2023 del 30/05/2023			21.374.914,58
Compensazione Fondi e contributi di parte corrente e risorse aggiuntive 2023		Mandati 5161/2023 e 5162/2023 del 30/05/2023		- 21.374.914,58

Rateizzazione ventennale = -1.330.719,08

Nei confronti degli enti locali, per i quali a motivo dell'inesistenza o insufficienza dei trasferimenti erariali spettanti per gli anni 1999/2002 e 2003, non è stato possibile operare in tutto o in parte le riduzioni dei trasferimenti previste; al completamento delle riduzioni si provvede all'atto delle devoluzioni alle stesse province del gettito dell'imposta RC auto da parte dei concessionari e sulla base degli importi all'uopo comunicati a ciascuna provincia/città metropolitana dal Ministero dell'Interno. Le somme recuperate sono annualmente versate all'entrata del bilancio dello Stato per essere successivamente assegnate al capitolo pertinente.

Il Decreto del Ministro dell'Interno adottato di concerto con il Ministro dell'Economia e delle Finanze 17 novembre 2003 attuativo dell'art. 31 della L. 289/2002, ha disciplinato i casi in cui non sia stato possibile operare, in tutto od in parte, riduzioni di trasferimenti erariali conseguenti a maggiori entrate o minori oneri. La Provincia di Torino (ora Città Metropolitana di Torino) sugli anni pregressi (1999 – 2003) aveva aderito alla rateizzazione decennale.

A seguito dell'art. 2, comma 231 della legge 23 dicembre 2009 n. 191 (Legge Finanziaria 2010) che ha stabilito che: “Le somme di cui all'articolo 31, commi 12 e 13, della legge 27 dicembre 2002, n. 289, ancora dovute al 31 dicembre 2009, a far data dal 1 gennaio 2010, sono versate in venti annualità, con la maggiorazione degli interessi al tasso legale. Il ministero dell'interno fa pervenire entro il 31 marzo 2010, agli enti interessati il nuovo piano di estinzione del debito residuo.”

La Città Metropolitana di Torino (ex Provincia di Torino) aveva aderito alla nuova rateizzazione, approvata con deliberazione n. 533-18968 del 18 maggio 2010 secondo quanto di seguito indicato:

- Debito iniziale = 19.825.379,91 + 4.428.317,40 = 24.253.697,31
- Tasso legale = 1%;
- (A) Numero rate = 20;
- (B) Inizio = 15/07/2010;
- (C) Fine = 15/07/2029.
- (D) Rata annua fissa = 1.330.719,08 (interessi 2023 = 89.533,37 e quota capitale = 1.241.185,71. La suddivisione serve per un calcolo di ripartizione a rate costanti ma non rappresenta un investimento patrimoniale)

Con determinazione dirigenziale n. 5111 del 17/08/2023 si è provveduto a liquidare la 14^a rata ventennale.

MACRO AGGREGATO 1080000 – Rimborsi e poste correttive delle entrate

Si evidenzia che non risultano impegni di spesa relativi al macroaggregato 1080000 al 31/12/2023.

Analisi storica triennale degli impegni di spesa relative al periodo 2021-2023

Macroaggregato	Desc Macroaggregato	anno 2021	anno 2022	anno 2023
1080000 Totale	Altre spese per redditi da capitale	0,00	523.392,91	0,00

MACRO AGGREGATO 1070000 – Interessi passivi

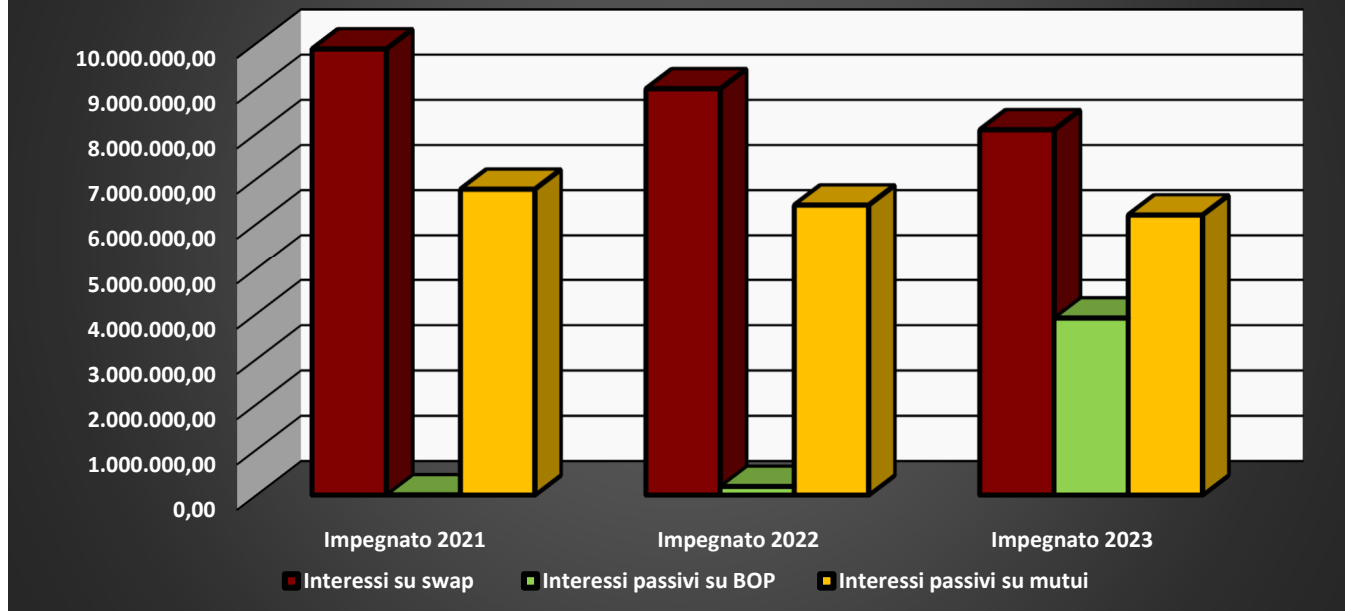
Di seguito si evidenzia nella tabella la spesa corrente relativa al macroaggregato 1070000 impegnata al 31/12/2023 e analizzata anche sotto un profilo storico-gestionale per competenza relativa al triennio (2021 – 2023)

Desc Pdc Finanziario	Stanziato finale 2023	Impegnato 2023	differenza (impegnato - stanziato finale 2023)
Altri interessi passivi diversi Totale	90.234,00	89.533,37	-700,63
Interessi di mora Totale	3.400,00	428,09	-2.971,91
Interessi passivi su anticipazioni di tesoreria degli istituti tesorieri/cassieri Totale	156.566,00	0,00	-156.566,00
Interessi passivi su finanziamenti a medio lungo termine a Imprese Totale	6.257.140,00	6.198.086,02	-59.053,98
Interessi passivi su titoli obbligazionari a medio-lungo termine in valuta domestica Totale	4.120.780,00	3.902.876,40	-217.903,60
Interessi su derivati Totale	8.095.760,00	8.083.808,52	-11.951,48
Totale complessivo	18.723.880,00	18.274.732,40	-449.147,60

Analisi storica triennale degli impegni di spesa relative al periodo 2021-2023

Macroaggregato	Desc Macroaggregato	Impegnato 2021	Impegnato 2022	Impegnato 2023
1070000 Totale	Interessi passivi	16.767.734,22	15.706.259,75	18.274.732,40

Andamento interessi passivi



MACRO AGGREGATO 1090000 – Rimborsi e poste correttive delle entrate

Di seguito si evidenzia nella tabella la spesa corrente relativa al macroaggregato 1090000 impegnata al 31/12/2023 e analizzata anche sotto un profilo storico-gestionale per competenza relativa al triennio (2021 – 2023)

Desc Pdc Finanziario	Stanziano finale 2023	Impegnato 2023	differenza (impegnato - stanziato finale 2023)
Rimborsi di imposte e tasse di natura corrente Totale	432.990,01	152.083,90	-280.906,11
Rimborsi di parte corrente a Enti Previdenziali di somme non dovute o incassate in eccesso Totale	10.000,00	0,00	-10.000,00
Rimborsi di parte corrente a Famiglie di somme non dovute o incassate in eccesso Totale	99.600,00	1.706,80	-97.893,20
Rimborsi di parte corrente a Imprese di somme non dovute o incassate in eccesso Totale	231.215,58	71.885,74	-159.329,84
Rimborsi di parte corrente a Istituzioni Sociali Private di somme non dovute o incassate in eccesso Totale	193.688,56	183.888,56	-9.800,00
Rimborsi di parte corrente a UE e Resto del Mondo di somme non dovute o incassate in eccesso Totale	10.000,00	0,00	-10.000,00
Rimborsi di parte corrente ad Amministrazioni Centrali di somme non dovute o incassate in eccesso Totale	1.000.000,00	0,00	-1.000.000,00
Rimborsi di parte corrente ad Amministrazioni Locali di somme non dovute o incassate in eccesso Totale	945.933,37	385.775,38	-560.157,99
Totale complessivo	2.923.427,52	795.340,38	-2.128.087,14

Analisi storica triennale degli impegni di spesa relative al periodo 2021-2023

Macroaggregato	Desc Macroaggregato	anno 2021	anno 2022	anno 2023
1090000 Totale	Rimborsi e poste correttive delle entrate	478.394,48	236.233,94	795.340,38

MACRO AGGREGATO 110000 – Altre spese correnti

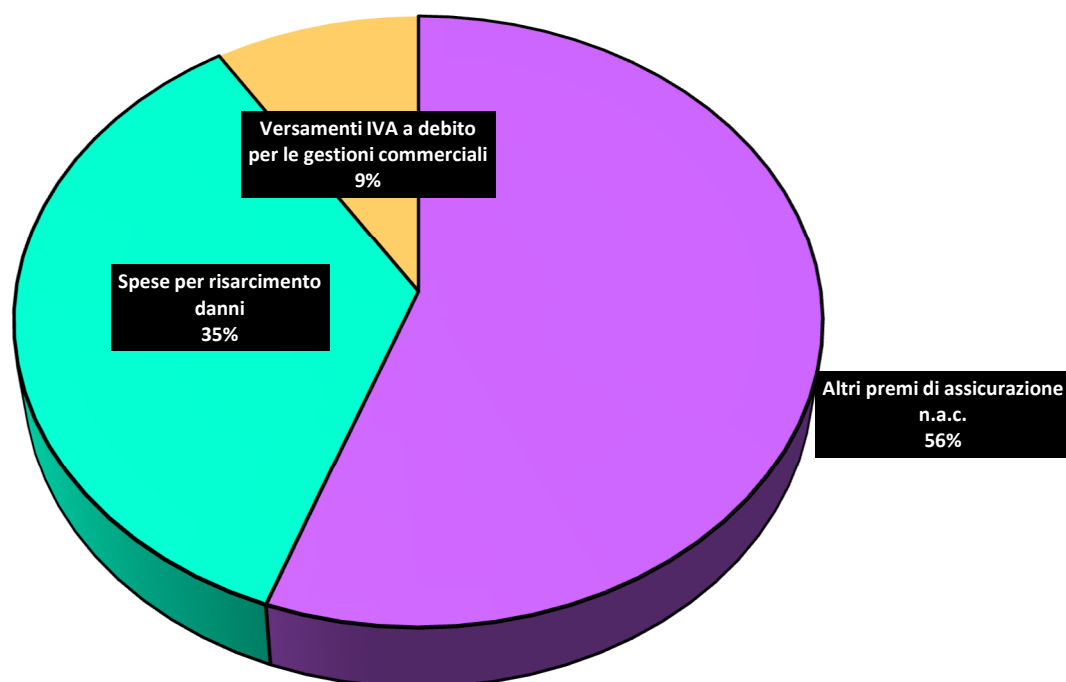
Di seguito si evidenzia nella tabella la spesa corrente relativa al macroaggregato 1100000 impegnata al 31/12/2023 e analizzata anche sotto un profilo storico-gestionale per competenza relativa al triennio (2021 – 2023)

Desc Pdc Finanziario	Stanziato finale 2023	Impegnato 2023	differenza (impegnato - stanziato finale 2023)
Altre spese correnti n.a.c.	100.000,00	14.500,00	-85.500,00
Altri premi di assicurazione n.a.c.	1.080.000,00	817.755,90	-262.244,10
Oneri da contenzioso	51.446,58	42.895,98	-8.550,60
Spese dovute a sanzioni	2.700,00	1.164,01	-1.535,99
Spese per risarcimento danni	688.000,00	555.552,95	-132.447,05
Versamenti IVA a debito per le gestioni commerciali	175.012,00	175.011,68	-0,32
Totale complessivo	2.097.158,58	1.606.880,52	-490.278,06

Analisi storica triennale degli impegni di spesa relative al periodo 2021-2023

Macroaggregato	Desc Macroaggregato	anno 2021	anno 2022	anno 2023
1100000 Totale	Altre spese correnti	1.794.495,31	2.222.493,45	1.606.880,52

RIPARTIZIONE ALTRE SPESE CORRENTI ANNO 2023



Nel grafico vengono presi in considerazione impegni di spesa di incidenza superiore all'8%

TITOLO II – SPESE IN CONTO CAPITALE

Le spese in conto capitale sono spese sostenute per effettuare investimenti da parte dell'Ente. Esse, a loro volta, possono consistere in:

1. investimenti diretti, cioè sono spese sostenute per produrre beni durevoli e utili per la collettività e per il territorio.

Esempio:

- spese sostenute per la realizzazione e/o la manutenzione straordinaria alle infrastrutture stradali e gli edifici scolastici di competenza,
- spese sostenute per mezzi di trasporto, macchinari, attrezzature e hardware e software
- mobili e arredi
- spese sostenute per l'acquisto e/o la manutenzione straordinaria a fabbricati ad uso strumentale di valore culturale, storico ed artistico
- spese sostenute per incarichi professionali per la realizzazione di investimenti
- altri beni non altrimenti classificabili

2. investimenti indiretti, cioè sono spese sostenute per concedere contributi agli investimenti a:

- imprese
- Enti locali/consorzi di Enti locali
- enti e agenzie regionali e sub regionali
- parchi nazionali, consorzi ed enti autonomi gestori di parchi e aree naturali protette

Di seguito si evidenzia nella tabella la spesa di in conto capitale ripartita in macroaggregati impegnata al 31/12/2023

Descrizione Macroaggregato	stanziamento finale 2023	Impegnato 2023	differenza (impegnato - stanziato finale)
Investimenti fissi lordi e acquisto di terreni Totale	135.794.846,94	88.427.721,31	-47.367.125,63
Contributi agli investimenti Totale	27.726.155,57	16.437.743,21	-11.288.412,36
Altre spese in conto capitale Totale	147.100.298,70	19.017,27	-147.081.281,43
Totale complessivo	310.621.301,21	104.884.481,79	-205.736.819,42

Analisi della spesa in conto capitale sotto profilo storico-gestionale per competenza relativa al triennio (2021 – 2023)

Desc Pdc Finanziario	Impegnato 2021	Impegnato 2022	Impegnato 2023
Mezzi di trasporto ad uso civile, di sicurezza e ordine pubblico Totale	793.376,41	1.581.480,10	280.775,62
Mobili e arredi Totale	97.283,11	470.686,24	239.331,32
Impianti e macchinari Totale	0,00	4.115,06	805,99
Attrezzature Totale	337.432,96	287.719,11	162.891,39
Hardware Totale	129.804,70	375.791,11	723.492,99
Beni immobili Totale	38.104.305,08	45.071.619,98	82.338.232,82
Beni immobili di valore culturale, storico ed artistico Totale	49.934,30	89.481,64	56.311,07
Altri beni materiali Totale	0,00	17.027,18	0,00
Patrimonio naturale non prodotto Totale	12.319,06	1.612.915,53	2.255.223,83
Software Totale	392.153,34	946.031,59	1.788.181,79
Incarichi professionali per la realizzazione di investimenti Totale	1.010.947,35	1.041.169,29	582.474,49
Manutenzione straordinaria su beni di terzi Totale	0,00	2.729,48	0,00
Spese di investimento per beni immateriali n.a.c. Totale	0,00	116.114,96	0,00
Contributi agli investimenti a Amministrazioni Centrali Totale	50.000,00	0,00	0,00
Contributi agli investimenti a Amministrazioni Locali Totale	8.044.926,55	4.571.234,10	16.156.381,69
Contributi agli investimenti a altre Imprese Totale	446.575,55	69.144,56	277.361,52
Contributi agli investimenti a Istituzioni Sociali Private Totale	15.744,65	1.042,96	4.000,00
Rimborsi in conto capitale ad Amministrazioni Locali di somme non dovute o incassate in eccesso Totale	0,00	0,00	19.017,27
Totale complessivo	49.484.803,06	56.258.302,89	104.884.481,79

Vedasi per maggiori dettagli lo schema triennale dei lavori pubblici 2023/2025 della città metropolitana di Torino. Decreto n. 131 del 25/10/2022.

ELENCO COLLAUDI OPERE PUBBLICHE 2023

ANNO_PROG	NRO_PROG	OGGETTO_PROG	STRUTTURA_PROG	LIQUIDATO_PROG	ANNO_ATTO	NRO_ATTO	OGGETTO_ATTO	DATA_ESECUTIVITA	UO
2019	70	PIANO DI MANUTENZIONE STRAORDINARIA SULLE OPERE D'ARTE LUNGO LE S TRADE PROVINCIALI DEL SERVIZIO VIABILITA' 2. ANNO 2020	UC2	280.333,28	2023	112	PIANO DI MANUTENZIONE STRAORDINARIA SULLE OPERE D'ARTE LUNGO LE S TRADE PROVINCIALI DEL SERVIZIO VIABILITA' 2 - ANNO 2020 - PROG. 70 /2019 - CUP J17H18001630001 - PAGAMENTO RATA A SALDO - PAGAMENTO "CARO MATERIALI", AI SENSI DEL D.L. 17 MAGGIO 2022, N. 50/2022 CONVERTITO CON MODIFICAZIONI NELLA LEGGE 15 LUGLIO 2022, N. 91, A	20/01/2023	UA4
2021	1042	I.I.S. COPERNICO-LUXEMBURG, CORSO CAIO PLINIO, 2-6 TORINO. ADEGUAMENTO SERVIZI IGIENICI. LAVORI AGGIUNTIVI.	UB1	39.680,13	2023	145	I.I.S. COPERNICO-LUXEMBURG, CORSO CAIO PLINIO, 2-6 TORINO. ADEGUAMENTO SERVIZI IGIENICI. LAVORI AGGIUNTIVI. PAGAMENTO A SALDO ALL'IMPRESA SIAL S.R.L. - CUP J17H21006700003 - CIG Z88345AD90 - PR OG. LL.PP. 1042/2021 - COD. ATTO 5130. (U.L. EURO 39.680,13 - E.R. EURO 7.155,43)	20/01/2023	UA5
2018	2991	LAVORI DI ADEGUAMENTO DELL'INTERSEZIONE DI CORSO COUVERT CON LA SS 25 A SUSÀ. ROTATORIA DEFINITIVA.	UC2	139.341,88	2023	384	OPERE E MISURE COMPENSATIVE DELIBERA CIPE N. 62/2016 - LAVORI DI ADEGUAMENTO DELL'INTERSEZIONE DI CORSO COUVERT CON LA S.S. N. 25 A SUSÀ (TO) - ROTATORIA DEFINITIVA - PROGETTO N. 2991/2018 - C.U.P. J87H18000370002 - PAGAMENTO RATA A SALDO A PREZZI CONTRATTUALI E REVISIONATI PER "CARO MATERIALI" (D.L. 17 MAGGIO 2022, N. 50	07/02/2023	UA4
2021	398	INTERVENTI DI MANUTENZIONE STRAORDINARIA FOSSI STRADALI ED ATTRAVERSAMENTI ANNO 2021 - DIREZIONE VIABILITA' 2	UC2	384.724,36	2023	788	INTERVENTI DI MANUTENZIONE STRAORDINARIA FOSSI STRADALI E ATTRAVERSAMENTI ANNO 2021 - DIREZIONE VIABILITA' 2 - CUP J77H21003830003 - PROG. N. 398/2021. IMPRESA A.C.M. S.R.L. - CONTR. N. 565/2022 - CIG 9101253F8E. APPROVAZIONE CERTIFICATO DI REGOLARE ESECUZIONE E QUADRO ECONOMICO DELL'OPERA - PAGAMENTO RATA DI SALDO - COD. A	21/02/2023	UA4
2022	726	LICEO ROSA SEDE DI SUSÀ - INTERVENTI MANUTENTIVI URGENTI E RIPRISTINO FUNZIONALITA' DEI SERRAMENTI ESTERNI E CERTIFICAZIONE PORTE REI.	UB2	44.469,00	2023	642	PROG. 726/2022 - LICEO ROSA SEDE DI SUSÀ. INTERVENTI MANUTENTIVI URGENTI E RIPRISTINO FUNZIONALITA' DEI SERRAMENTI ESTERNI E CERTIFICAZIONE PORTE REI. PAGAMENTO ALL'IMPRESA FLORIO PIETRO SRL - CU P. J82B22006980003 CIG Z503826869 CODICE ATTO 5126 U.L. EURO 44.469,00 (IVA INCLUSA) - E.R. EURO 8.019,00	28/02/2023	UA6
2022	531	I.I.S. CURIE-VITTORINI, VIA CREA 30 - GRUGLIASCO. LAVORI DI MANUTENZIONE STRAORDINARIA URGENTI.	UB1	91.499,87	2023	1224	I.I.S. CURIE-VITTORINI, VIA CREA, 30 - GRUGLIASCO (TO) - LAVORI DI MANUTENZIONE STRAORDINARIA URGENTI - PROGETTO N. 531/2022 - C.U.P. J22B22000770003 - APPROVAZIONE CERTIFICATO DI REGOLARE ESECUZIONE E QUADRO ECONOMICO - PAGAMENTO A SALDO ALL'IMPRESA ICEF S.R.L. - C.I.G. 938611966D - CODICE ATTO 5130/1. U.L. EURO 412,71 - E	15/03/2023	UB1
2020	376	REALIZZAZIONE INTERSEZIONE A ROTATORIA TRA LA S.P. N. 78 DI VESTIGNE' LA S.P. N. 56 DI STRAMBINO, IN COMUNE DI VESTIGNE'	UC1	321.404,99	2023	1486	REALIZZAZIONE INTERSEZIONE A ROTATORIA TRA LA S.P. N. 78 DI VESTIGNE' E LA S.P. N. 56 DI STRAMBINO IN COMUNE DI VESTIGNE' - PROG. 3 76/2020 - CUP J67H20001120003. APPROVAZIONE CERTIFICATO DI REGOLARE ESECUZIONE E QUADRO ECONOMICO - PAGAMENTO RATA A SALDO ALL'IMPRESA IVIES SPA - CONTRATTO N. 454 DEL 10.6.2021 - C.I.G. 86199521	23/03/2023	UC1
2021	490	PIANO DI INTERVENTO TRIENNALE DI MANUTENZIONE ORDINARIA DI MODEST A ENTITA' DELLE S.P. DI COMPETENZA DELLA DIREZIONE COORDINAMENTO VIABILITA' - VIABILITA' 1. ANNO 2021. LAVORI COMPLEMENTARI ANALOGHI.	UC1	263.516,10	2023	1483	PIANO DI INTERVENTO TRIENNALE DI MANUTENZIONE ORDINARIA DI MODEST A ENTITA' DELLE S.P. DI COMPETENZA DELLA DIREZIONE COORDINAMENTO VIABILITA' - VIABILITA' 1 - ANNO 2021 - LAVORI COMPLEMENTARI ANALOGHI LOTTI 1-5 PROGETTO N. 490/2021 LOTTO 4 - IMPRESA CITRINITI G.EOM. MASSIMO - CONTRATTO N. 1268/2021 DEL 28/09/2021 LIQUIDAZIONE	23/03/2023	UC1
2022	397	L.S. DARWIN - I.I.S. ROMERO, VIALE PAPA GIOVANNI XXIII 25, RIVOLI. LAVORI DI ADEGUAMENTO CABINA ELETTRICA.	UB1	18.755,44	2023	892	PROG. 397/2022 - L.S. DARWIN - I.I.S. ROMERO, VIALE PAPA GIOVANNI XXIII 25, RIVOLI. LAVORI DI ADEGUAMENTO CABINA ELETTRICA. PAGAMENTO A SALDO ALL'IMPRESA COPEL 3 S.C. - LETTERA D'ORDINE PROT. 1 592/2022 C.U.P. J22B22000600003 - C.I.G. Z23380F191 - INIZIATIVA 2022/397 U.L. EURO 18.755,44 (IVA INCLUSA) - E.R. EURO 3.382,13	27/03/2023	UB1
2022	605	LAVORI DI SOMMA URGENZA PER IL RIFACIMENTO DEL MANUFATTO DI ATTRAVERSAMENTO STRADALE AL KM 1+420 DELLA S.P. 76 DI BUROLO CON RISAGOMATURA DEL CORPO STRADALE	UC1	115.387,50	2023	1570	PROG. 605/2022 - SP 76 DI BUROLO AL KM 1+420. INTERVENTI DI SOMMA URGENZA PER IL RIFACIMENTO DEL MANUFATTO DI ATTRAVERSAMENTO STRADALE CON RISAGOMATURA DEL CORPO STRADALE. APPROVAZIONE CERTIFICATO DI REGOLARE ESECUZIONE E PAGAMENTO A SALDO ALL'IMPRESA IVIES S. P.A. - CONTRATTO LETTERA D'ORDINE PROT. N. 1231/2022 - CUP J57H22	27/03/2023	UC1
2020	363	COMPLESSO MONTI-VITTONI DI CHIERI - INTERVENTI DI MANUTENZIONE STRAORDINARIA COPERTURE E SERVIZI IGIENICI	UB1	263.843,49	2023	1572	COMPLESSO MONTI-VITTONI DI CHIERI (TO) - INTERVENTI DI MANUTENZIONE STRAORDINARIA COPERTURE E SERVIZI IGIENICI - PROGETTO N. 363/2 020 - C.U.P. J54H2000010003 - APPROVAZIONE CERTIFICATO DI REGOLARE ESECUZIONE E RIMODULAZIONE QUADRO ECONOMICO - PAGAMENTO A SALDO ALL'IMPRESA PICCOLOMINI S.R.L. - C.I.G. 8686314D10 - CODICE ATT	28/03/2023	UB1
2019	482	EDIFICI SCOLASTICI EDILIZIA SCOLASTICA 1 - INTERVENTI MANUTENZIONE STRAORDINARIA PER RIPRISTINO CONDIZIONI DI SICUREZZA	UB2	195.489,20	2023	1770	EDIFICI SCOLASTICI EDILIZIA SCOLASTICA 1 - INTERVENTI DI MANUTENZIONE STRAORDINARIA PER RIPRISTINO CONDIZIONI DI SICUREZZA - PROG. N. 482/2019 - PAGAMENTO RATA A SALDO ALL'IMPRESA R.M.A. S.R.L. - CONTRATTO REP. 971/2020 - CUP J19E19000390003 - CIG PRINCIPALE 8 25062464F. APPROVAZIONE CERTIFICATO DI REGOLARE ESECUZIONE E APPR	04/04/2023	UB2

RELAZIONE SULLA GESTIONE - NOTA INTEGRATIVA AL RENDICONTO 2023



ANNO_PROG	NRO_PROG	OGGETTO_PROG	STRUTTURA_PROG	LIQUIDATO_PROG	ANNO_ATTO	NRO_ATTO	OGGETTO_ATTO	DATA_ESECUTIVITA	UO
2022	999	INTERVENTI URGENTI RIPARAZIONE PAVIMENTAZIONE SPORTIVA DEL PRIMO LICEO ARTISTICO DI VIA CARCANO.	UB2	10.980,00	2023	863	PROGETTO N. 999/2022 - INTERVENTI URGENTI DI RIFACIMENTO PAVIMENTO AZIONE SPORTIVA DELLA PALESTRA DELL'ISTITUTO PRIMO LICEO ARTISTICO DI VIA CARCANO A TORINO. PAGAMENTO A SALDO A "FLOORING SAS". C.U.P. J12B22006280003 - C.I.G. Z8138FEEF7 U.L. EURO 10.980,00 - E.R. EURO 1.980,00	12/04/2023	UB2
2022	998	INTERVENTI URGENTI DI ADEGUAMENTO NORMATIVO E MESSA IN SICUREZZA ACCESSIBILITÀ EDIFICIO SCOLASTICO ROSA DI SUSÀ.	UB2	25.864,00	2023	871	PROG. 998/2022 - INTERVENTI MANUTENTIVI URGENTI INTERVENTI URGENTI I DI ADEGUAMENTO NORMATIVO E MESSA IN SICUREZZA ACCESSIBILITÀ EDIFICIO SCOLASTICO LICEO ROSA SEDE DI SUSÀ. PAGAMENTO ALL'IMPRESA F. LORIO PIETRO SRL - CUP J82B22008970003 CIG Z7638FEEF1 CODICE ATTO 5126 U.L. EURO 25.864,00 (IVA INCLUSA) - E.R. EURO 4.664,00	17/04/2023	UB2
2019	73	PIANO DI MANUTENZIONE STRAORDINARIA SULLE OPERE D'ARTE LUNGO LE STRADE PROVINCIALI DEL SERVIZIO VIABILITÀ 1. ANNO 2021.	UC1	300.048,50	2023	2117	PROG. 73/2019. PIANO DI MANUTENZIONE STRAORDINARIA SULLE OPERE D'ARTE LUNGO LE STRADE PROVINCIALI DEL SERVIZIO VIABILITÀ 1. ANNO 2021 - CUP J17H18001730001. APPROVAZIONE VERBALE CONCORDAMENTO NUOVI PREZZI, CERTIFICATO REGOLARE ESECUZIONE, QUADRO ECONOMICO DEL L'OPERA E PAGAMENTO 1? SAL E RATA A SALDO ALL'IMPRESA CARUCCI COS	19/04/2023	UC1
2020	380	INTERVENTI COMPENSATIVI ALLA DISCARICA DI VESPIA SU S.P. 265 E S.P. 265 DIR. 3 PER FRAZIONE CAMPO E MURIAGLIO PRESSO COMUNE DI CASTELLAMONTE. ATTUAZIONE PRIMI INTERVENTI PER LOTTI	UC1	189.929,39	2023	2201	INTERVENTI COMPENSATIVI ALLA DISCARICA DI VESPIA SU S.P. 265 E S.P. 265 DIR. 3 PER FRAZIONE CAMPO E MURIAGLIO PRESSO COMUNE DI CASTELLAMONTE. ATTUAZIONE PRIMI INTERVENTI PER LOTTI - PROG. 380/2020 - CUP J27H20000760003 IMPRESA I.C.D. COSTRUZIONI DEIRO SPA - CONTRATTO N. 1005 DEL 6.9.2021 - LIQUIDAZIONE RATA A SALDO "SALVO CON	21/04/2023	UC1
2020	587	INTERVENTI DI COMPLETAMENTO SULLA S.P. 590 ROTATORIA DI CHIVASSO	UC1	72.285,80	2023	1028	PROG. N. 587/2020. INTERVENTI DI COMPLETAMENTO SULLA SP 590 ROTATORIA DI CHIVASSO. CUP J97H20001050003. APPROVAZIONE CERTIFICATO DI REGOLARE ESECUZIONE E LIQUIDAZIONE RATA DI SALDO ALL'IMPRESA BI TUX S.P.A. CIG 9027870201. U.L. EURO 5.131,32 (IVA INCLUSA) - E.R. EURO 925,32	21/04/2023	UC1
2022	688	LICEO ROSA SUCC. DI BUSSOLENO E SEDE DI SUSÀ. INTERVENTI MANUTENTIVI URGENTI E RIPRISTINO FUNZIONALITÀ DEI SERRAMENTI ESTERNI.	UB2	47.458,00	2023	1119	PROGETTO N. 688/2022 - LICEO ROSA SUCC. DI BUSSOLENO E SEDE DI SUSÀ - INTERVENTI MANUTENTIVI URGENTI E RIPRISTINO FUNZIONALITÀ DEI SERRAMENTI ESTERNI. PAGAMENTO A SALDO ALL'IMPRESA FANTOLINO SRL - CUP J62B22002980003 - CIG Z0D3805A87 - COD. 5130/1 U.L. EURO 4.745,00 (IVA INCLUSA) - E.R. EURO 8.558,00	21/04/2023	UB2
2018	3317	PIANO DI INTERVENTO TRIENNALE DI MANUTENZIONE ORDINARIA DI MODESTA ENTITÀ DELLE S.P. DI COMPETENZA DEL SERVIZIO VIABILITÀ 3	UC1	855.484,74	2023	2203	PROGETTO 3317/2018. PIANO DI INTERVENTO TRIENNALE DI MANUTENZIONE ORDINARIA DI MODESTA ENTITÀ DELLE S.P. DI COMP. DEL SERVIZIO EX VIABILITÀ 3. LOTTO 3 U.O.9. TRIENNIO 2019-2020-2021. LIQUIDAZIONE CERTIFICATO N. 7 A SALDO. APPROVAZIONE CERTIFICATO DI REGOLARE ESECUZIONE LOTTO 3 E QUADRO ECONOMICO FINALE COMPLESSIVO. PAGAME	21/04/2023	UC1
2022	892	LICEO GRAMSCI, VIA ALBERTON 10A - IVREA. INTERVENTI DI MESSA IN SICUREZZA IMPIANTI DI RISCALDAMENTO.	UB1	24.400,00	2023	1101	PROGETTO 892/2022- LICEO GRAMSCI, VIA ALBERTON 10A - IVREA. INTERVENTI DI MESSA IN SICUREZZA IMPIANTI DI RISCALDAMENTO. PAGAMENTO ALL'IMPRESA TERMONOVA S.R.L. - C.I.G.: ZE3391AD05 - C.U.P.: J72B2 2002730003 - CODICE ATTO 5126. U.L. EURO 24.400,00 (IVA INCLUSA) - E.R. EURO 4.400,00	26/04/2023	UB1
2020	386	ISTITUTO OLIVETTI - COLLE BELLAVISTA - IVREA - INTERVENTI DI ADEGUAMENTO ED ADATTAMENTO FUNZIONALE DELLE AULE DIDATTICHE	UB2	195.606,26	2023	2336	ISTITUTO OLIVETTI - COLLE BELLAVISTA - IVREA INTERVENTI DI ADEGUAMENTO ED ADATTAMENTO FUNZIONALE DELLE AULE DIDATTICHE - PROG. N. 386/2020 - PAGAMENTO RATA A SALDO ALL'IMPRESA R.M.A. S.R.L. - CON TRATTO REP. 188/2021 - CUP J74H20000010003 - CIG PRINCIPALE 82506 2464F - CIG VARIANTE 9285460BFC. APPROVAZIONE CERTIFICATO DI REGO	02/05/2023	UB2
2020	384	S.P. N. 460 DEL GRAN PARADISO. INTERVENTI DI COMPLETAMENTO DELL'INTERSEZIONE A ROTATORIA CON LA S.P. N. 87 DI BOSCONERO IN FRAZIONE CASCINA VITTORIA (COMUNE DI RIVAROLO C.SE)	UC1	73.844,73	2023	2398	PROG. 384/2020. S.P. N. 460 DEL GRAN PARADISO - INTERVENTI DI COMPLETAMENTO DELL'INTERSEZIONE A ROTATORIA CON LA S.P. N. 87 DI BOSCONERO IN FRAZIONE CASCINA VITTORIA - RIVAROLO CANAVESE (TO) - PAGAMENTO RATA A SALDO ALL'IMPRESA SINTEXCAL S.P.A. - CONTRATTO N. 4.90/2021 - CUP J57H20000840003 - CIG 8713028A28. APPROVAZIONE CERT	03/05/2023	UC1
2020	727	INTERVENTI DI MANUTENZIONE STRAORDINARIA ED AMMODERNAMENTO DEGLI IMPIANTI ILLUMINAZIONE LUNGO LA RETE STRADALE DI COMPETENZA - ANNO 2021	UC1	271.450,92	2023	2397	PROG. 727/2020. INTERVENTI DI MANUTENZIONE STRAORDINARIA ED AMMODERNAMENTO DEGLI IMPIANTI DI ILLUMINAZIONE LUNGO LA RETE STRADALE DI COMPETENZA - ANNO 2021 - S.P. N. 460 DI CERESOLE REALE. AMMODERNAMENTO DELL'IMPIANTO DI ILLUMINAZIONE DELLA GALLERIA DI ROSONE IN COMUNE DI LOCANA FRA LA PROG. Km 52+570 E LA PROG. Km 52+940.	03/05/2023	UC1
2022	550	IS. PASCAL DI GIAVENO VIA CARDUCCI, 4 GIAVENO (TO) - INTERVENTI DI MANUTENZIONE STRAORDINARIA. SOSTITUZIONE POLICARBONATO COPERTURA SHED.	UB2	95.159,99	2023	2482	PROGETTO N. 550/2022 - ISTITUTO PASCAL DI GIAVENO - INTERVENTI DI MANUTENZIONE STRAORDINARIA - SOSTITUZIONE POLICARBONATO COPERTURA A SHED - CUP J62B22002450003. CONTRATTO N. 1368/2022 - APPROVAZIONE CERTIFICATO DI REGOLARE ESECUZIONE E QUADRO ECONOMICO - PAGAMENTO RATA A SALDO ALL'IMPRESA T.E.MAR. S.R.L. - CIG 9390295C90 - C	07/05/2023	UB2
2019	446	SP169 DELLA VAL GERMANASCA. INTERVENTI DI MANUTENZIONE STRAORDINARIA E MIGLIORAMENTO DELLA SICUREZZA STRADALE DAL KM 10+000 AL KM 21+000.	UC2	578.400,38	2023	2513	S.P. 169 DELLA VAL GERMANASCA. INTERVENTO DI MANUTENZIONE STRAORDINARIA E MIGLIORAMENTO DELLA SICUREZZA STRADALE DAL KM 10+000 AL KM 21+000 - PROG. 446/2019 - C.U.P. J87H19001680002 IMPRESA SINTEXCAL S.P.A. - CONTRATTO N. 1468/2021 DI REP. DEL 29.10.2021 - LIQUIDAZIONE A SALDO, "SALVO CONGUAGLIO CARO MATERIALI" DI CUI AL	09/05/2023	UC2
2020	692	S.P. N. 64 DELLA VAL CHIUSELLA. INTERVENTO DI SISTEMAZIONE E CONSOLIDAMENTO DEL MOVIMENTO FRANOSO AL KM 15+100 IN LOCALITÀ COMBA D'ARA.	UC1	321.952,61	2023	2540	S.P. N. 64 DELLA VAL CHIUSELLA - INTERVENTO DI SISTEMAZIONE E CONSOLIDAMENTO DEL MOVIMENTO FRANOSO AL KM 15+100 IN LOCALITÀ COMBA D'ARA - PROG. 692/2020 - CUP J77H20002370002 - CODICE INTERVENTO TO_CM_622_19_55 IMPRESA ARTUSO SRL - CONTRATTO N. 1057 DEL 28.9.2021 - LIQUIDAZIONE A SALDO "SALVO CONGUAGLIO CARO MATERIALI" -	09/05/2023	UC1
2021	240	I.I.S. PREVER, SEDE DI PINEROLO E SEDE COORDINATA DI OSASCO. RIFACIMENTO COPERTURE LABORATORI.	UB1	245.967,74	2023	2549	I.I.S. PREVER, SEDE DI PINEROLO E SEDE COORDINATA DI OSASCO RIFACIMENTO COPERTURE LABORATORI - C.U.P. J27H21001260003 - PROG. N. 2.40/2021 IMPRESA EDILE FRANCO S.R.L. - CONTRATTO N. 1718 DEL 24.11.2021 - CERTIFICATO N. 2 IN ACCONTO E FINALE "SALVO CONGUAGLIO CARO MATERIALI" - APPROVAZIONE CERTIFICATO DI REGOLARE ESECUZIONE	10/05/2023	UB1
2022	491	IST. BUNIVA, VIA DEI ROCHIS 25 - PINEROLO. INTERVENTI DI RIFUNZIONALIZZAZIONE DI SPAZI DIDATTICI	UB1	66.691,30	2023	2551	PROGETTO 491/2022. IST. BUNIVA, VIA DEI ROCHIS 25 - PINEROLO. INTERVENTI DI RIFUNZIONALIZZAZIONE DI SPAZI DIDATTICI - CUP J12B2200 3500003. PAGAMENTO ALL'IMPRESA R.M.A. S.R.L. - CIG 9436214222 - CERTIFICATO N. 1 D'ACCONTO E	10/05/2023	UB1

RELAZIONE SULLA GESTIONE - NOTA INTEGRATIVA AL RENDICONTO 2023



ANNO_PROG	NRO_PROG	OGGETTO_PROG	STRUTTURA_PROG	LIQUIDATO_PROG	ANNO_ATTO	NRO_ATTO	OGGETTO_ATTO	DATA_ESECUTIVITA	UO
							CERTIFICATO N. 2 A SALDO ED APPROVAZIONE CERTIFICATO REGOLARE ESECUZIONE, QUADRO ECONOMICO DELL'OPERA		
2019	453	S.P. N. 63 DI COLLERETTO. RICOSTRUZIONE PONTICELLO AMMALORATO IN COMUNE DI SAN MARTINO CANAVESE.	UC1	300.584,64	2023	2572	S.P. N. 63 DI COLLERETTO - RICOSTRUZIONE PONTICELLO AMMALORATO IN COMUNE SAN MARTINO CANAVESE - C.U.P. J37H19001750002 - PROG. 453 /2019 A.T.I. IVIES S.P.A./COGEIS S.P.A. - CONTRATTO REP. N. 512/2 021 DEL 8.7.2021 - LIQUIDAZIONE A SALDO - APPROVAZIONE CERTIFICATO DI REGOLARE ESECUZIONE E QUADRO ECONOMICO - C.I.G. 8427967263 -	10/05/2023	UC1
2021	254	INTERVENTI DI MANUTENZIONE STRAORDINARIA DEGLI EDIFICI SCOLASTICI DI COMPETENZA UA5	UB2	77.824,90	2023	2615	PROG. 254/2021. I.I.S. DALMASSO SEDE - VIA CLAVIERE 10 - PIANEZZA. INTERVENTI DI MANUTENZIONE STRAORDINARIA DEGLI EDIFICI SCOLASTICI DI COMPETENZA UA5 - PAGAMENTO RATA A SALDO ALL'IMPRESA PNP COSTRUZIONI S.R.L. - LETTERA D'ORDINE N. 2180/2021 - CUP J17H2100102 0003 - CIG 90329745F4. APPROVAZIONE CERTIFICATO DI REGOLARE ESECUZIONE	11/05/2023	UB2
2021	406	SP 173 DEL COLLE DELL'ASSIETTA. INTERVENTO URGENTE DI COMPLETAMENTO PER IL RIPRISTINO DEL CORPO STRADALE ALLA PROGR. KM 32+120.	UC2	125.485,74	2023	2612	SP 173 DEL COLLE DELL'ASSIETTA - INTERVENTO DI RIPRISTINO E MESSA IN SICUREZZA DEFINITIVA ALLA PROGR. KM 32+120 - PROGETTO N. 406/2021 - CUP J17H21001960003 LIQUIDAZIONE A SALDO ALL'IMPRESA IDROTERM S.R.L. - CONTRATTO LETTERA D'ORDINE PROT. N. 823 DEL 10.6.2022 - APPROVAZIONE CERTIFICATO DI REGOLARE ESECUZIONE E QUADRO ECON	11/05/2023	UC2
2019	511	S.P. n. 32 ALLARGAMENTO TRATTO IN COMUNE DI LEMIE.	UC1	1.005.723,77	2023	2666	S.P. N. 32 - ALLARGAMENTO TRATTO NEL COMUNE DI LEMIE (TO) - PROGETTO N. 511/2019 - C.U.P. J47H19001440002 - APPROVAZIONE CERTIFICATO DI REGOLARE ESECUZIONE E RIMODULAZIONE QUADRO ECONOMICO - PAGAMENTO A SALDO ALL'IMPRESA MADONNA COSTRUZIONI S.R.L. - C.I.G. 844 6410607 - CODICE ATTO 5130/1. U.P. EURO 21.699,23/U.L. EURO 3.568	12/05/2023	UC1
2019	134	S.P. N. 124 DI PECETTO TORINESE. ADEGUAMENTO PROTEZIONI LATERALI DAL KM 1+350 AL KM 1+470, IN COMUNE DI PECETTO T.SE.	UC2	127.620,14	2023	2754	PROGETTO 134/2019 - S.P. N. 124 DI PECETTO TORINESE - ADEGUAMENTO PROTEZIONI LATERALI DAL KM 1+350 AL KM 1+470, IN COMUNE DI PECETTO TORINESE - CONTRATTO N. 1861/2020 - CUP J27H18001630003 - CIG 807393451C. PAGAMENTO A SALDO ALL'IMPRESA S.I.C.E.T. S.R.L. - APPROVAZIONE CERTIFICATO DI REGOLARE ESECUZIONE E APPROVAZIONE DEL QU	16/05/2023	UC2
2018	245	INTERVENTI DI RISANAMENTO SOLAI E FACCIATE IPSIA PLANA SUCC., ITC LEVI-ARDUINO E LC D'AZEGLIO IN TORINO.	UB1	519.318,67	2023	2757	INTERVENTI DI RISANAMENTO SOLAI E FACCIATE IPSIA PLANA SUCC., ITC LEVI-ARDUINO E LC D'AZEGLIO IN TORINO - PROGETTO N. 245/2018 - CUP J12B18000200001. APPROVAZIONE CERTIFICATO REGOLARE ESECUZIONE E QUADRO ECONOMICO DELL'OPERA E PAGAMENTO A SALDO IMPRESA C.L.P. COSTRUZIONI S.R.L. - CONTRATTO REP. N. 9744/2019 - C.I.G. 784654	17/05/2023	UB1
2019	77	INTERVENTI DI RIPRISTINO BARRIERE CON FORNITURA E POSA SULLE STRADE PROVINCIALI DEL SERVIZIO VIABILITA' 2. ANNO 2021.	UC2	501.007,52	2023	2797	INTERVENTI DI RIPRISTINO BARRIERE CON FORNITURA E POSA SULLE STRADE PROVINCIALI DEL SERVIZIO VIABILITA' 2 - ANNO 2021 - C.U.P. J17 H18001790001 - PROG. 77/2019 IMPRESA PROGETTO SEGNALETICA S.R.L. - CONTRATTO N. 902/2022 DEL 22.7.2022 CERTIFICATO N. 2 A SALDO - APPROVAZIONE CERTIFICATO DI REGOLARE ESECUZIONE E QUADRO ECONOMICO	18/05/2023	UC2
2022	405	I.I.S. PRIMO LEVI. CORSO UNIONE SOVIETICA 490 TORINO. LAVORI DI RIFACIMENTO AREE SPORTIVE ESTERNE	UB1	96.476,26	2023	2792	I.I.S. PRIMO LEVI. CORSO UNIONE SOVIETICA 490 - TORINO - LAVORI DI RIFACIMENTO AREE SPORTIVE ESTERNE - PROGETTO N. 405/2022 - CUP J12B22003250003 LIQUIDAZIONE A SALDO ALL'IMPRESA D.H.D. S.R.L. - CONTRATTO LETTERA D'ORDINE N. 1536 DEL 24.11.2022 - APPROVAZIONE CERTIFICATO DI REGOLARE ESECUZIONE E QUADRO ECONOMICO - CIG 94329	18/05/2023	UB1
2018	3130	RICOSTRUZIONE MURO DI SOSTEGNO E BARRIERA SULLA SP. N. 23 AL KM 79+500 IN COMUNE DI PRAGELATO.	UC2	210.388,91	2023	2801	RICOSTRUZIONE MURO DI SOSTEGNO E BARRIERA SULLA SP. N. 23 AL KM 79+500 IN COMUNE DI PRAGELATO - PROG. N. 3130/2018 - CUP J27H1800 0060002. IMPRESA PIGNATARO TRIVELLAZIONI S.R.L. - CONTR. N. 830/2 021 - CIG 8274277562. APPROVAZIONE CERTIFICATO DI REGOLARE ESECUZIONE E QUADRO ECONOMICO DELL'OPERA - PAGAMENTO RATA A SALDO - CO	18/05/2023	UC2
2022	410	SEDE DEL MIUR DI VIA COAZZE. LAVORI DI MESSA IN SICUREZZA PARAPETTI INTERCAPEDINI.	UB1	66.931,33	2023	2984	PROG. 410/2022 - SEDE DEL MIUR DI VIA COAZZE 18, TORINO. LAVORI DI MESSA IN SICUREZZA PARAPETTI SU INTERCAPEDINI. APPROVAZIONE CERTIFICATO DI REGOLARE ESECUZIONE E RIMODULAZIONE QUADRO ECONOMICO PER CARO MATERIALI AI SENSI DEL D.L. 50/2022 CONVERTITO CON MODIFICAZIONI NELLA LEGGE 91/2022 - PAGAMENTO RATA A SALDO A PREZZI CO	24/05/2023	UB1
2020	697	EVENTI METEOROLOGICI 21-25 NOVEMBRE 2019. S.P. 197 DIR 1 CELLE. RICOSTRUZIONE MURO SOTTO-SCARPA ALLA PROGR. 4+700 E MANUTENZIONE STRADALE.	UC2	133.429,40	2023	3142	EVENTI METEOROLOGICI 21-25 NOVEMBRE 2019 - S.P. N. 197 DIR. 2 PER CELLE RICOSTRUZIONE DEL MURO SOTTO-SCARPA ALLA PROGRESSIVA KM 4+700 E MANUTENZIONE STRADALE - PROG. N. 697/2020 - CUP J37H20002330 002 - CLASSIFICATORE FINANZIAMENTO: 102 APPROVAZIONE CERTIFICATO DI REGOLARE ESECUZIONE E QUADRO ECONOMICO - PAGAMENTO RATA A SALDO	29/05/2023	UC2
2019	66	INTERVENTI DI RIPRISTINO BARRIERE CON FORNITURA E POSA SULLE STRADE PROVINCIALI DEL SERVIZIO VIABILITA' 2. ANNO 2020.	UC2	521.866,12	2023	3151	PROGETTO N. 66/2019 - INTERVENTI DI RIPRISTINO BARRIERE CON FORNITURA E POSA SULLE STRADE PROVINCIALI DEL SERVIZIO VIABILITA' 2 - ANNO 2020 - C.U.P. J17H18001580001. RIMODULAZIONE QUADRO ECONOMICO E PAGAMENTO CERTIFICATO 2BIS, 2TER E 3BIS ALL'IMPRESA PMP COSTRUZIONI S.R.L. - C.I.G. 876094615A - CLASSIF. FINANZIAMENTO 66 - C	30/05/2023	UC2
2017	1876	INTERVENTI DI MESSA IN SICUREZZA EDIFICI VARI.	UB2	222.109,39	2023	3218	INTERVENTI DI MESSA IN SICUREZZA EDIFICI VARI - PROGETTO N. 1876/2017 INT. 1 - APPROVAZIONE CERTIFICATO DI REGOLARE ESECUZIONE E QUADRO ECONOMICO - PAGAMENTO RATA A SALDO A G.R.M. S.A.S. DI MILAZZO ROBERTO - C.U.P. J14H17000050003 - C.I.G. 7204033C16 - CODICE ATTO 5130/1. U.L. EURO 17.135,57 (IVA INCLUSA) - E.R. EURO 3.090.	31/05/2023	UB2
2019	135	SISTEMAZIONE ED ALLARGAMENTO A TRATTI SALTUARI DELLA PIATTAFORMA STRADALE DELLA S.P. N.88 DI VILLAREGGIA DAL KM 1+350 AL KM 4+000, IN COMUNE DI VILLAREGGIA.	UC1	158.356,49	2023	3194	SISTEMAZIONE ED ALLARGAMENTO A TRATTI SALTUARI DELLA PIATTAFORMA STRADALE DELLA S.P. N. 88 DI VILLAREGGIA DAL KM 1+350 AL KM 4+000, IN COMUNE DI VILLAREGGIA - PROG. 135/2019 - CUP J67H18001630003 IMPRESA NEVE S.R.L. - CONTRATTO N. 1865 DEL 10.2.2021 - LIQUIDAZIONE A SALDO APPROVAZIONE CERTIFICATO DI REGOLARE ESECUZIONE E QU	31/05/2023	UC1
2020	728	INTERVENTI DI MANUTENZIONE STRAORDINARIA ED IMPLEMENTAZIONE DEGLI IMPIANTI TECNOLOGICI DI COMPETENZA DELL'UFFICIO MONITORAGGIO E SICUREZZA STRADALE LUNGO LA RETE STRADALE DI	UC1	49.990,57	2023	3247	PROGETTO N. 728/2020 - INTERVENTI DI MANUTENZIONE STRAORDINARIA ED IMPLEMENTAZIONE DEGLI IMPIANTI TECNOLOGICI DI COMPETENZA DELL'UFFICIO MONITORAGGIO E SICUREZZA STRADALE LUNGO LA RETE STRADALE DI COMPETENZA - ANNO 2021 - C.U.P. J77H20002550001. APPROVAZIONE CERTIFICATO DI REGOLARE ESECUZIONE, LIQUIDAZIONE DEL CERTIFICATO D	01/06/2023	UC1

RELAZIONE SULLA GESTIONE - NOTA INTEGRATIVA AL RENDICONTO 2023



ANNO_PROG	NRO_PROG	OGGETTO_PROG	STRUTTURA_PROG	LIQUIDATO_PROG	ANNO_ATTO	NRO_ATTO	OGGETTO_ATTO	DATA_ESECUTIVITA	UO
		COMPETENZA - ANNO 2021							
2018	4096	COMPLESSO SCOLASTICO DEL BAROCCHIO, IST. CURIE VITTORINI, C.SO AL LAMANO, 130 - GRUGLIASCO. LAVORI DI MANUTENZIONE STRAORDINARIA ED ADEGUAMENTO FUNZIONALE E NORMATIVO - CORPI PALESTRA	UB1	145.893,99	2023	1780	COMPLESSO SCOLASTICO DEL BAROCCHIO, ISTITUTO CURIE-VITTORINI - GRUGLIASCO (TO) - LAVORI DI MANUTENZIONE STRAORDINARIA ED ADEGUAMENTO FUNZIONALE E NORMATIVO - CORPI PALESTRA - PROG. N. 4096/2018 - CUP J25B18000800002 CONTRATTO REP. 212/2020 - CIG 8069189968 - P AGAMENTO RATA A SALDO ALL'IMPRESA MAGNETTI S.R.L. - COD. ATTO 513	05/06/2023	UB1
2022	855	EDIFICI SCOLASTICI DI COMPETENZA DEL LOTTO B1. LAVORI DI MESSA IN SICUREZZA DI MANUFATTI METALLICI.	UB1	38.125,00	2023	1775	EDIFICI SCOLASTICI DEL LOTTO B1 DI COMPETENZA DELLA DIREZIONE COORDINAMENTO EDILIZIA - EDILIZIA SCOLASTICA 1. LAVORI DI MESSA IN SICUREZZA DI MANUFATTI METALLICI - PROGETTO N. 855/2022 - CUP J12B 22005410003. PAGAMENTO A SALDO ALL'IMPRESA FLORIO PIETRO S.R.L. - CIG Z6F38D798E - COD. ATTO 5130/1. U.L. EURO 38.125,00 - E.R. EU	05/06/2023	UB1
2020	291	INTERVENTI DI MANUTENZIONE STRAORDINARIA ED IMPLEMENTAZIONE DEGLI IMPIANTI TECNOLOGICI DI COMPETENZA DELL'UFFICIO MONITORAGGIO E SICUREZZA STRADALE LUNGO LA RETE STRADALE DI COMPETENZA	UC1	97.805,97	2023	3331	PROG. 291/2020. INTERVENTI DI MANUTENZIONE STRAORDINARIA ED IMPLEMENTAZIONE DEGLI IMPIANTI TECNOLOGICI DI COMPETENZA DELL'UFFICIO MONITORAGGIO E SICUREZZA STRADALE LUNGO LA RETE STRADALE DI COMPETENZA. APPROVAZIONE CERTIFICATO DI REGOLARE ESECUZIONE, LIQUIDAZIONE RATA DI SALDO ALL'IMPRESA FAMAS SYSTEM S.P.A. E APPROVAZIONE Q	06/06/2023	UC1
2020	382	S.P. N. 222 DI CASTELLAMONTE. REALIZZAZIONE INTERSEZIONE A ROTATORIA PROVVISORIA AL KM 14+050 IN COMUNE DI CASTELLAMONTE.	UC1	291.971,15	2023	3309	S.P. N. 222 DI CASTELLAMONTE - REALIZZAZIONE INTERSEZIONE A ROTATORIA PROVVISORIA AL KM 14+050 IN COMUNE DI CASTELLAMONTE - PROGETTO N. 382/2020 - CUP J27H20000770003 LIQUIDAZIONE A SALDO IMPRESA TOUR RONDE SRL. - CONTRATTO N. 829/2021 DEL 13.11.2021 - APPROVAZIONE CERTIFICATO DI REGOLARE ESECUZIONE E QUADRO ECONOMICO - CIG	06/06/2023	UC1
2022	407	IIS BOBBIO CARIGNANO. LAVORI DI ADEGUAMENTO CAMPO POLIVALENTE ESTERNO.	UB1	106.947,36	2023	3403	PROGETTO N. 407/2022 - IIS BOBBIO CARIGNANO. LAVORI DI ADEGUAMENTO CAMPO POLIVALENTE ESTERNO. APPROVAZIONE CERTIFICATO DI REGOLARE ESECUZIONE E QUADRO ECONOMICO - PAGAMENTO A SALDO ALL'IMPRESA A TAGLIAPIETRA S.R.L. C.I.G. 9505504E09 - C.U.P. J32B22001260003 - CODICE ATTO 5130/1. U.L. EURO 106.947,36 (IVA INCLUSA) - E.R. EUR	09/06/2023	UB1
2022	425	SUCCURSALE REGINA MARGHERITA , IIS BOSELLI. LAVORI ADEGUAMENTO AREA PALESTRE	UB1	141.501,72	2023	3405	PROGETTO N. 2022/425 - SUCCURSALE REGINA MARGHERITA, IIS BOSELLI. LAVORI ADEGUAMENTO AREA PALESTRE. APPROVAZIONE CERTIFICATO DI REGOLARE ESECUZIONE E QUADRO ECONOMICO - PAGAMENTO A SALDO ALLA SOCIETA' BODOIRA SERRAMENTI SRL. C.I.G. 9539815860 - C.U.P. J12 B22003290003 - CODICE ATTO 5130/1 U.L. EURO 141.501,72 (IVA INCLU	09/06/2023	UB1
2022	967	LAVORI URGENTI DI MESSA IN SICUREZZA PAVIMENTAZIONE IN PVC SPORTIVA DELL' ISTITUTO GALILEO GALILEI DI AVIGLIANA IN VIA NICOL	UB2	64.660,00	2023	3409	PROGETTO N. 967/2022 - INTERVENTI URGENTI DI RIFACIMENTO PAVIMENTAZIONE SPORTIVA DELLA PALESTRA DELL'ISTITUTO GALILEO GALILEI DI AVIGLIANA E RIPARAZIONE DELLE PALESTRE DEL LICEO GRAMSCI DI IVREA. APPROVAZIONE CRE E PAGAMENTO A SALDO A "FLOORING SAS". CODICE ATTO: 5130 CIG 9530690E2E - CUP J32B22002450003 U.L. EURO 64.660.	09/06/2023	UB2
2018	3585	PIANO DI INTERVENTO TRIENNALE DI MANUTENZIONE ORDINARIA DI MODESTA ENTITA' DELLE S.P. DI COMPETENZA DEL SERVIZIO VIABILITA' 1.	UC2	704.487,40	2023	3505	PIANO DI INTERVENTO TRIENNALE DI MANUTENZIONE ORDINARIA DI MODESTA ENTITA' DELLE SP VIAB. 1. LOTTI 1-2-3. LAVORI PRINCIPALI. PROG. 3585/2018. IMPRESA omissis - CIG 76397118F3. LIQUIDAZIONE RATA DI SALDO - PAGAMENTO A FAVORE DEL PIGNORANTE, IMPRESA IRIS S.R.L., COD. ATTO 5130/1. U.L. EURO 142,50 - E.R. EURO 25,70 ECO EURO 330	15/06/2023	UC1
2017	13246	MANUTENZIONE STRAORDINARIA PONTI E MANUFATTI DI SCAVALCAMENTO DEL SERVIZIO VIABILITA 1	UC1	370.402,92	2023	3596	PROGETTO 13246/2017 - MANUTENZIONE STRAORDINARIA PONTI E MANUFATTI DI SCAVALCAMENTO DEL SERVIZIO VIABILITA' 1 - ANNO 2017 - CONTRATTO PRINCIPALE N. 671/2019 - CONTRATTO VARIANTE N. 304/2021 - CUP J17H17000340002 - CIG LAVORI PRINCIPALI 7564491F6F - CIG LAVORI IN VARIANTE 86033962FA. PAGAMENTO A SALDO ALL'IMPRESA B.&B. CO-STR	16/06/2023	UC1
2019	803	IMMOBILE DI PROPRIETA DELLA CITTA METROPOLITANA SITO IN VALPERGA CANAVESE VIA MAZZINI 80. INTERVENTI DI MANUTENZIONE STRAORDINARIA DELLE COPERTURE DEL CORPO OFFICINE E LABORATORI ED OPERE CONNESSE	UB1	363.617,79	2023	3499	IMMOBILE DI PROPRIETA' DELLA CITTA' METROPOLITANA DI TORINO SITO IN VALPERGA CANAVESE (TO), VIA MAZZINI, 80 - INTERVENTI DI MANUTENZIONE STRAORDINARIA DELLE COPERTURE DEL CORPO OFFICINE E LABORATORI ED OPERE CONNESSE - PROGETTO N. 803/2019 - CUP J79E1900105000 3. RIMODULAZIONE QUADRO ECONOMICO E PAGAMENTO CERTIFICATO N. 1-BI	16/06/2023	UB1
2021	799	S.P. N. 458 DI CASALBORGONE. INTERVENTI DI RIPRISTINO DELLA SOVRA STRUTTURA STRADALE.	UC1	50.934,58	2023	3607	S.P. N. 458 DI CASALBORGONE. INTERVENTI DI RIPRISTINO DELLA SOVRA STRUTTURA STRADALE - CUP J97H21015400003 - PROGETTO N. 799/2021. RIMODULAZIONE DEL QUADRO ECONOMICO - PAGAMENTO CERTIFICATO N. 2-BIS (STATO AVANZAMENTO LAVORI N. 2-BIS), PER "CARO MATERIALI", A I SENSI DEL D.L. 17 MAGGIO 2022, N. 50/2022 CONVERTITO CON MODIFI	19/06/2023	UC1
2022	893	I.I.S. NATTA, VIA XX SETTEMBRE 14A - RIVOLI. INTERVENTI DI MESSA IN SICUREZZA AREE ESTERNE.	UB1	94.047,87	2023	3603	PROGETTO N. 893/2022 - I.I.S. NATTA, VIA XX SETTEMBRE 14 A - RIVOLI. INTERVENTI DI MESSA IN SICUREZZA AREE ESTERNE. IMPRESA SCAVI-TER-MORLETTO S.R.L. - CONTRATTO N. 2129/2022 - RIMODULAZIONE Q.E. E APPROVAZIONE CERTIFICATO DI REGOLARE ESECUZIONE - PAGAMENTO A SALDO - CIG 9556734262 - CUP J22B22001140003. U.L. EURO 94.047,87	19/06/2023	UB1
2019	126	ACCORDO DI PROGRAMMA CON IL COMUNE DI TORRE C.SE - REALIZZAZIONE ROTATORIA IN COMUNE DI TORRE C.SE ALL'INCROCIO TRA LA SP 56 E LA SP 41.	UC1	273.488,17	2023	3653	REALIZZAZIONE ROTATORIA IN COMUNE DI TORRE C.SE ALL'INCROCIO TRA LA S.P. N. 56 E LA S.P. N. 41 - PROG. 126/2019 - CUP J37H18001680 003 IMPRESA NEVE S.R.L. - CONTRATTO N. 538 DEL 11.6.2021 - CONTRATTO AGGIUNTIVO LETTERA D'ORDINE N. 220 DEL 29.4.2022 - CERTIFICATO N. 3 STRAORDINARIO "CARO MATERIALE" 2022 DI CUI AL D.L. 50/20	20/06/2023	UC1
2020	723	LAVORI DI MANUTENZIONE STRAORDINARIA DELLE PAVIMENTAZIONI SULLE STRADE DI COMPETENZA DELLA DIREZIONE VIABILITA' 1. DM 123/2020. ANNO 2021	UC1	1.102.619,53	2023	3746	LAVORI DI MANUTENZIONE STRAORDINARIA DELLE PAVIMENTAZIONI SULLE STRADE DI COMPETENZA DELLA DIREZIONE VIABILITA 1 - D.M. 123/2020 - ANNO 2021 - COD. INTERVENTO 02.404.20. TO. - C.U.P. J77H20002500 001 - PROG. 723/2020 IMPRESA EDILE FRANCO S.R.L. - CONTRATTO REP. N. 1237/2021 DEL 25.10.2021 - CERTIFICATI N. 1 BIS, N. 2 BIS E N	22/06/2023	UC1
2021	180	LICEO COTTINI DI VIA CASTEL GOMBERTO A TORINO - INTERVENTI DI MESSA IN SICUREZZA SERRAMENTI E	UB2	352.350,01	2023	3973	LICEO COTTINI DI VIA CASTELGOMBERTO A TORINO - INTERVENTI DI MESSA IN SICUREZZA SERRAMENTI E ADEGUAMENTO NORMATIVO E FUNZIONALE - PROG. 180/2021 - C.U.P. J18B20000550001. RIMODULAZIONE Q.E. E PAGAMENTO DEL	29/06/2023	UB2

RELAZIONE SULLA GESTIONE - NOTA INTEGRATIVA AL RENDICONTO 2023



ANNO_PROG	NRO_PROG	OGGETTO_PROG	STRUTTURA_PROG	LIQUIDATO_PROG	ANNO_ATTO	NRO_ATTO	OGGETTO_ATTO	DATA_ESECUTIVITA	UO
		ADEGUAMENTO NORMATIVO E FUNZIONALE					CERTIFICATO N. 1 STRAORDINARIO - 1ª RATA D'ACCONTO STRAORDINARIA PER "CARO MATERIALI", AI SENSI DEL D. L. 17 MAGGIO 2		
2021	967	LAVORI DI MANUTENZIONE STRAORDINARIA DI PAVIMENTAZIONI, FINALIZZATI ALLA RETROCESSIONE DI TRATTI STRADALI IN COMUNI VARI.	UC1	98.011,27	2023	3985	PROGETTO N. 967/2021 - LAVORI DI MANUTENZIONE STRAORDINARIA DI PAVIMENTAZIONI, FINALIZZATI ALLA RETROCESSIONE DI TRATTI STRADALI IN COMUNI VARI - LETTERA D'ORDINE N. 1007/2022 - CUP J77H210088100 03 - CIG 926162678D - PAGAMENTO A SALDO ALL'IMPRESA RATTALINO SCA VI S.R.L. A SOCIO UNICO. RIMODULAZIONE DEL QUADRO ECONOMICO E PAG	30/06/2023	UC1
2021	253	ISTITUTI VARI DI COMPETENZA DELLA DIREZIONE UA5 INTERVENTI DI MANUTENZIONE RIPARATIVA IMPIANTI ELETTRICI E DI RILEVAZIONE INCENDI.	UB1	104.708,02	2023	4074	PROG. 253/2021. ISTITUTI VARI DI COMPETENZA DELLA DIREZIONE UA5. INTERVENTI DI MANUTENZIONE RIPARATIVA IMPIANTI ELETTRICI E DI RILEVAZIONE INCENDI - C.U.P. J17H21001010003 - C.I.G. 8893812DD4. RI MODULAZIONE Q.E. DELL'OPERA. PAGAMENTO CARO MATERIALI", AI SENSI DEL D. L. 17 MAGGIO 2022. N. 50, CONVERTITO CON MODIFICAZIONI NE	04/07/2023	UB1
2022	1088	RIPARAZIONE DEL MANTO DI COPERTURA DELLE OFFICINE DELL' ISTITUTO FERRARI - VIA COUVERT A SUSA	UB2	95.404,00	2023	4203	PROG. 1088/2022 - ISTITUTO FERRARI DI SUSA. INTERVENTI MANUTENTIVI URGENTI DI RIPARAZIONE MANTO DI COPERTURA OFFICINE. ADEGUAMENTO CPI - CUP J82B22009780003 - CIG 9571213ED1. APPROVAZIONE CERTIFICATO DI REGOLARE ESECUZIONE E PAGAMENTO RATA A SALDO ALL'IMPRESA IMPREGES S.R.L. - COD. ATTO 5130/1. U.L. EURO 95.404,00 (IVA INCL	10/07/2023	UB2
2022	408	LS MONTI. LAVORI DI RIFACIMENTO SERVIZI IGIENICI PALESTRA.	UB1	96.453,42	2023	4245	PROG. N. 408/2022 - LS MONTI. LAVORI DI RIFACIMENTO SERVIZI IGIENICI PALESTRA. - CONTRATTO 1918/2022 - C.U.P. J52B22001590003. APPR OVAZIONE CERTIFICATO REGOLARE ESECUZIONE, QUADRO ECONOMICO DELL'OPERA E PAGAMENTO A SALDO ALL'IMPRESA C.E.V.I.G. S.R.L. - C.I.G. 9 516148DBE - CODICE ATTO 5130/1 U.L. EURO 10.812,24 - E.R. EURO 1.	12/07/2023	UB1
2022	263	S.P. 23 DEL COLLE DI SESTRIERE. VARIANTE DI PORTE. GALLERIE CRAVIALE E TURINA. MANUTENZIONE STRAORDINARIA OPERE STRUTTURALI. INTERVENTI URGENTI.	UC1	486.083,79	2023	4426	S.P. N. 23 DEL COLLE DI SESTRIERE - VARIANTE DI PORTE (TO) - GALLERIE CRAVIALE E TURINA - MANUTENZIONE STRAORDINARIA OPERE STRUTTURALI - INTERVENTI URGENTI - PROGETTO N. 263/2022 - C.U.P. J17H220 01300003 - APPROVAZIONE VERBALI DI CONCORDAMENTO NUOVI PREZZI NN. 1, 2 E 3 E CERTIFICATO DI REGOLARE ESECUZIONE - RIMODULAZIONE DE	19/07/2023	UC1
2012	27366	ALLUVIONE MARZO 2011. SP 169 E SP 170. SECONDA FASE DEGLI INTERVENTI DI PROTEZIONE CADUTA MASSI IN LOCALITA' PONTE RABBIOSO AL KM 9+750 IN COMUNE DI PERRERO.	UC2	798.289,06	2023	4611	SP 169 E SP 170. SECONDA FASE DEGLI INTERVENTI DI PROTEZIONE CADUTA MASSI IN LOCALITA' PONTE RABBIOSO AL KM 9+750 IN PERRERO. PROG. 27366/2012. CUP J57H12000350002 - CIG 6288596994 - CIG VARIANTE 78468143C2. APPROVAZIONE CERTIFICATO DI COLLAUDO E QUADRO ECONOMICO - PAGAMENTO RATA A SALDO ALL'IMPRESA TERRA.CON S.R.L. - CODIC	27/07/2023	UC2
2020	695	S.P. N. 117 DI CORDOVA. INTERVENTO DI RICOSTRUZIONE DEL CORPO STRADALE A SEGUITO DI MOVIMENTO FRANOSO AL KM 2+000 CIRCA. INTERVENTI DI COMPLETAMENTO MESSA IN SICUREZZA.	UC1	250.989,47	2023	4683	PROG. 695/2020 - S.P. N. 117 DI CORDOVA - INTERVENTO DI RICOSTRUZIONE DEL CORPO STRADALE A SEGUITO DI MOVIMENTO FRANOSO AL KM 2+000 CIRCA - INTERVENTI DI COMPLETAMENTO MESSA IN SICUREZZA - C.U.P. J67H20002530002. A.T.I. EDIL.MA.VI. TORINO S.R.L./BRESCIANI ASFA LTI S.R.L. - CONTRATTO N. 1777/2021 - C.I.G. 88592937DB. APPROVAZ	28/07/2023	UC1
2019	92	INTERVENTI DI MESSA IN SICUREZZA FACCIATA SU GIARDINO ED INTERVENTI DI ADEGUAMENTO NORMATIVO DI PALAZZO CISTERNA	UB1	399.861,92	2023	4672	INTERVENTI DI MESSA IN SICUREZZA FACCIATA SU GIARDINO ED INTERVENTI DI ADEGUAMENTO NORMATIVO DI PALAZZO CISTERNA - PROGETTO N. 92/2019 - C.U.P. J13F18000010003 - APPROVAZIONE CERTIFICATO DI REGOLARE ESECUZIONE E QUADRO ECONOMICO - PAGAMENTO A SALDO ALL'IMPRESA M.I.T. S.R.L. - C.I.G. 8363931634 - CODICE ATTO 5130/1. U.L. EUR	28/07/2023	UB1
2019	53	INTERVENTI DI RIPRISTINO BARRIERE CON FORNITURA E POSA SULLE STRADE PROVINCIALI DEL SERVIZIO VIABILITA' 2. ANNO 2019	UC2	612.068,85	2023	4724	PROG. 53/2019 - INTERVENTI DI RIPRISTINO BARRIERE CON FORNITURA E POSA SULLE S.P. DEL SERVIZIO VIABILITA' 2 - ANNO 2019 - C.U.P. J 17H18001450001 IMPRESA I.S.E.A. S.R.L. - CONTRATTO N. 788/2020. "CARO MATERIALE" 2022 DI CUI AL D.L. 50/2022 CONVERTITO NELLA LEGGE 91/2022. PAGAMENTO A SALDO CERTIFICATI N. 1 E N. 1 TER - PAG	31/07/2023	UC2
2020	575	ISTITUTO DALMASSO DI PIANEZZA. RECUPERO SPAZI DIDATTICI.	UB2	577.475,80	2023	4702	I.I.S. DALMASSO SEDE, VIA CLAVIERE, 10 - PIANEZZA (TO) - RECUPERO SPAZI DIDATTICI - PROGETTO N. 575/2020 - C.U.P. J84H20001780003. APPROVAZIONE CERTIFICATO DI REGOLARE ESECUZIONE E QUADRO ECONOMICO - PAGAMENTO A SALDO ALL'IMPRESA P.N.P. COSTRUZIONI S.R.L. CERTIFICATO N. 5 - 5ª RATA A SALDO - C.I.G. LAVORI PRINCIPALI 8671021	31/07/2023	UB2
2021	332	EDIFICI VARI DELLA DIREZIONE UA6. SOSTITUZIONE PORTE TAGLIAFUOCO.	UB1	140.119,43	2023	4708	PROG. 332/2021. EDIFICI VARI DELLA DIREZIONE UA6. SOSTITUZIONE PORTE TAGLIAFUOCO. C.U.P. J77H21002570003 APPROVAZIONE CERTIFICATO DI REGOLARE ESECUZIONE E QUADRO ECONOMICO - PAGAMENTO RATA A SALDO ALL'IMPRESA SOLFATARA SOCIETA COOPERATIVA. C.I.G. 9157147C6F - COD. ATTO 5130/1 U.L. EURO 77.301,57 - E.R. EURO 13.939,63	31/07/2023	UB1
2010	35107	SUCC. BALDESSANO-ROCCATI - CARMAGNOLA. INTERVENTI DI RISANAMENTO CONSERVATIVO E MIGLIORAMENTO STATICO.	UB2	836.853,94	2023	4768	PROGETTO 35107/2010 - SUCCESALE "BALDESSANO-ROCCATI" CARMAGNOLA. INTERVENTI DI RISANAMENTO CONSERVATIVO E MIGLIORAMENTO STATICO - CONTRATTO PRINCIPALE N. 176/2016 - ATTO AGGIUNTIVO VARIANTE N. 9391/2019 - CUP J46E1000260004 - CIG LAVORI PRINCIPALI 6493187B 69 - CIG LAVORI IN VARIANTE 798817635F. PAGAMENTO A SALDO ALL'IMP	01/08/2023	UB2
2006	247742	LA RETE STRADALE EX ANAS. EX SS 590. COSTRUZIONE MURI CONTRORIVA E SOSTEGNO TRATTI VARI PER CIRCA 5000 METRI. APPROVAZIONE PROGETTO PRELIMINARE (U.S. EURO 457.962,92)	UC1	503.836,48	2023	4912	RETE STRADALE EX ANAS EX S.S. N. 590 - COSTRUZIONE MURI CONTRORIVA A SOSTEGNO DI TRATTI VARI PER CIRCA 5.000 METRI - PROGETTO N. 2 47742/2006 - C.U.P. J93D08000150003 - APPROVAZIONE CERTIFICATO DI REGOLARE ESECUZIONE E RIMODULAZIONE DEL QUADRO ECONOMICO - PAGAMENTO RATA A SALDO E CERTIFICATO N. 4 BIS AI SENSI DEL D. L. 17 M	04/08/2023	UC1
2022	854	I.I.S. MAJORANA, VIA FRATTINI 11 ? TORINO. INTERVENTI DI MESSA IN SICUREZZA SERRAMENTI ESTERNI.	UB1	45.860,85	2023	2641	PROG. 854/2022 - I.I.S. ETTORE MAJORANA TORINO. INTERVENTI DI MESSA IN SICUREZZA SERRAMENTI ESTERNI. PAGAMENTO A SALDO ALL'IMPRESA "NOVATEK SAS" - LETTERA D'ORDINE 2018/2022. (CUP J12B2200540000 3- CIG ZE338DC105) U.L. EURO 45.860,85 (IVA INCLUSA) - E.R. EURO 8.269,99.	04/08/2023	UB1
2019	129	S.P. N. 158 DI GARZIGLIANA. INTERVENTO DI MIGLIORAMENTO DELLA SEDE E STRADALE NEL TRATTO GARZIGLIANA E MACELLO	UC2	486.998,91	2023	4888	PROG. N. 129/2019. S.P. N. 158 DI GARZIGLIANA - INTERVENTI DI MIGLIORAMENTO DELLA SEDE STRADALE NEL TRATTO GARZIGLIANA - MACELLO - LOTTO 1 - CUP J87H18002150003. RIMODULAZIONE Q.E. E PAGAMENTO SA L.2-BIS, 3-BIS E SAL FINALE BIS - IMPRESA CARNIELETTO SILVANO E FIGLI S.N.C. - CONTRATTO N. 752 DI REP. DEL 14/6/2022 - CIG 908718	04/08/2023	UC2
2021	966	LAVORI DI REGIMENTAZIONE DELLE ACQUE DI PIATTA-	UC1		2023	4992	PROGETTO N. 966/2021 - LAVORI DI REGIMENTAZIONE DELLE ACQUE DI PIATTAFORMA E DI MANUTENZIONE STRAORDINARIA	10/08/2023	UC1

RELAZIONE SULLA GESTIONE - NOTA INTEGRATIVA AL RENDICONTO 2023



ANNO_PROG	NRO_PROG	OGGETTO_PROG	STRUTTURA_PROG	LIQUIDATO_PROG	ANNO_ATTO	NRO_ATTO	OGGETTO_ATTO	DATA_ESECUTIVITA	UO
		FORMA E DI MANUTENZIONE STRAORDINARIA DI PONTICELLI ED ATTRAVERSAMENTI, FINALIZZATI ALLE DIMISSIONI DI TRATTE STRADALI IN COMUNI VARI.					RIA DI PONTICELLI ED ATTRAVERSAMENTI, FINALIZZATI ALLE DIMISSIONI DI TRATTE STRADALI IN COMUNI VARI - LETTERA D'ORDINE N. 1105/2022 - CUP: J77H21008820003 - CIG: 9232205095 - PAGAMENTO A SALDO ALL'IMPRESA COGEDI S.R.L. RI		
2021	337	ADEGUAMENTO NORMATIVO IMPIANTI DI ILLUMINAZIONE ORDINARIA E DI EMERGENZA ? ZONA A.	UB1	98.368,98	2023	5053	PROG. 337/2021 - ADEGUAMENTO NORMATIVO IMPIANTI DI ILLUMINAZIONE ORDINARIA E DI EMERGENZA - ZONA A - C.U.P. - CONTRATTO N. 1964/2022 - CUP: J77H21002620003 - CIG: 8906066E26 - PAGAMENTO A SALDO ALL'IMPRESA IMEG S.R.L. RIMODULAZIONE DEL QUADRO ECONOMICO E PAGAMENTO CERTIFICATO 2 BIS PER "CARO MATERIALI", AI SENSI DEL D.L. 1	11/08/2023	UB2
2022	1038	I.I.S. EUROPA UNITA - LICEO NEWTON DI CHIVASSO. RIFACIMENTO COPERTURA CORPI PALESTRE/OFFICINE E RICONVERSIONE SPAZI DIDATTICI.	UB2	147.978,85	2023	5051	PROGETTO N. 1038/2022 - I.I.S. EUROPA UNITA - LICEO NEWTON - CHIVASSO. RIFACIMENTO COPERTURA CORPI PALESTRE/OFFICINE E RICONVERSIONE SPAZI DIDATTICI -- CUP J92B22002610003. APPROVAZIONE CERTIFICATO DI REGOLARE ESECUZIONE Q.E. DELL'OPERA - PAGAMENTO A SALDO ALL'IMPRESA "F.LLI LA ROCCA S.R.L." - CIG 9596357C4E. CODICE ATTO	11/08/2023	UB2
2020	737	INTERVENTI DI MANUTENZIONE STRAORDINARIA ED AMMODERNAMENTO DEGLI IMPIANTI ILLUMINAZIONE LUNGO LA RETE STRADALE DI COMPETENZA - ANNO 2022	UC1	237.852,58	2023	5082	PROG. 737/2020 - INTERVENTI DI MANUTENZIONE STRAORDINARIA ED AMMODERNAMENTO DEGLI IMPIANTI DI ILLUMINAZIONE LUNGO LA RETE STRADALE DI COMPETENZA - ANNO 2022 - S.P. N. 47 DELLA VAL SOANA - LAVORI DI AMMODERNAMENTO DELL'IMPIANTO DI ILLUMINAZIONE DELLA GALLERIA I N LOC. BAUSANO FRA LA PROG. KM 3+400 E LA PROG. KM 3+700 (CLASS.	15/08/2023	UC1
2019	88	EDIFICI SCOLASTICI VARI IN TORINO: IPSIA PLANA, IIS SANTORRE SANT AROSA, IIS SOMMEILLER, LS GALILEO FERRARI. LAVORI DI ADEGUAMENTO NORMATIVO E MESSA IN SICUREZZA SOLAI	UB1	547.160,65	2023	5085	PROGETTO N. 88/2019 - C.U.P. J15B18002560003. EDIFICI SCOLASTICI VARI IN TORINO: I.P.S.I.A. PLANA, I.I.S. SANTORRE DI SANTAROSA, I.I.S. SOMMEILLER, L.S. GALILEO FERRARI - LAVORI DI ADEGUAMENTO NORMATIVO E MESSA IN SICUREZZA DEI SOLAI. CONTRATTO N. 809/2020 - APPROVAZIONE QUADRO ECONOMICO E CERTIFICATO DI REGOLARE ESECUZIONE	15/08/2023	UB1
2022	172	VERIFICA PERIODICA E MANUTENZIONE ORDINARIA PORTE TAGLIAFUOCO NEGLI EDIFICI SCOLASTICI.	UB1	295.159,89	2023	5086	VERIFICA PERIODICA E MANUTENZIONE ORDINARIA PORTE TAGLIAFUOCO NEGLI EDIFICI SCOLASTICI. APPROVAZIONE CERTIFICATO DI REGOLARE ESECUZIONE Q.E. DELL'OPERA - PAGAMENTO A SALDO ALL'IMPRESA C.L.P. CO STRUZIONI S.R.L. E PER CESSIONE DI CREDITO A IFIR - ISTITUTI FINANZIARI RIUNITI S.P.A. - C.I.G. 9281874CB9 - PROG 172/2022 - CODICE	15/08/2023	UB1
2022	79	S.P. N. 99 DI SAN RAFFAELE CIMENA AL KM 1+500 IN COMUNE DI CASTAGNETO PO. LAVORI DI CONSOLIDAMENTO A VALLE.	UC1	95.033,20	2023	5394	PROG. 79/2022 - S.P. N. 99 DI SAN RAFFAELE CIMENA AL KM 1+500 IN COMUNE DI CASTAGNETO PO. LAVORI DI CONSOLIDAMENTO A VALLE. LAVORI PRINCIPALI - CUP J97H21000290002 - (FINANZIAMENTO N. 164 - ALLUVIONI 2019 - D.M. 1 DEL 03/01/2020). APPROVAZIONE QUADRO ECONOMICO A CONSUNTIVO, RIPARTIZIONE FONDO DESTINATO AGLI INCENTIVI PER FUN	30/08/2023	UC1
2019	431	EX S.S. 24. ADEGUAMENTO FUNZIONALE TRATTO BORGONE DI SUSÀ - SUSÀ. I STRALCIO.	UC2	633.292,21	2023	5494	PROG. 431/2019. EX S.S. 24. ADEGUAMENTO FUNZIONALE TRATTO BORGONE DI SUSÀ - SUSÀ. I STRALCIO. INTERVENTO 3 - STRADA BARONI - C.U.P. J47H19001420002 - C.I.G. 91123179DD. APPROVAZIONE QUADRO ECONOMICO CO FINALE E CERTIFICATO DI REGOLARE ESECUZIONE - PAGAMENTO A SALDO ALL'IMPRESA EFFEDUE SRL - COD. ATTO 5130/1 FINANZIAMENTO N. 58	04/09/2023	UC2
2020	372	L.A. PASSONI SUCCE. VIA DELLA CITTADELLA, 3 TORINO. INTERVENTI DI RECUPERO SPAZIO DIDATTICO	UB2	281.673,64	2023	5579	PROG. 372/2020. INTERVENTO DI RECUPERO SPAZIO DIDATTICO LICEO ARTISTICO "ALDO PASSONI" VIA DELLA CITTADELLA, 3, TORINO. CUP J14H2 0000070003. RIMODULAZIONE DEL QUADRO ECONOMICO E APPROVAZIONE DEL CERTIFICATO DI REGOLARE ESECUZIONE - PAGAMENTO CERTIFICATO 3 BIS PER "CARO MATERIALI" E PAGAMENTO RATA DI SALDO ALL'ATI S.G.M.E	07/09/2023	UB2
2016	6394	LICEO CLASSICO D'AZEGLIO, VIA PARINI, 8 - TORINO. INTERVENTI DI RISANAMENTO CONSERVATIVO DELLE FACCIATE.	UB1	867.812,93	2023	5741	LICEO CLASSICO D'AZEGLIO, VIA PARINI 8, TORINO. INTERVENTI DI RISANAMENTO CONSERVATIVO DELLE FACCIATE - CUP J14H17000910003 - PROGETTO N. 6394/2016. RIMODULAZIONE QUADRO ECONOMICO E PAGAMENTO DEL CERTIFICATO N. 3-BIS (STATO AVANZAMENTO LAVORI N. 3-BIS) DEI LAVORI SUPPLEMENTARI E DEL CERTIFICATO N. 4-BIS (STATO AVANZAMENTO L	13/09/2023	UB1
2021	395	LAVORI DI MANUTENZIONE STRAORDINARIA DELLE PAVIMENTAZIONI. ANNO 2021. DIREZIONE COORDINAMENTO VIABILITA' - VIABILITA' 1	UC1	590.877,72	2023	5824	LAVORI DI MANUTENZIONE STRAORDINARIA DELLE PAVIMENTAZIONI - ANNO 2021 - DIREZIONE COORDINAMENTO VIABILITA' - VIABILITA' 1 - PROGETTO N. 395/2021 C.U.P. J77H21003800003. IMPRESA NORDEX SRL - PAGAMENTO A SALDO LAVORI DI RIPRISTINO DEL PIANO VIABILE (LETTERA D'ORDINE 2160/2023 - CIG Z72390AC13) - APPROVAZIONE CERTIFICATO DI REGO	15/09/2023	UC1
2023	327	LAVORI DI SISTEMAZIONE AVVALLAMENTO S.P. N. 118 DIR 1 IN COMUNE DI MARENTO	UC2	7.930,00	2023	3114	LAVORI DI SISTEMAZIONE AVVALLAMENTO S.P. N. 118 DIR 1 IN COMUNE DI MARENTO. PAGAMENTO A SALDO A NORDEX S.R.L. CUP J87H23001470003 CIG ZDF3B5E72D. U.L. EURO 7.930,00 (IVA INCLUSA) - E.R. EURO 1.430,00	20/09/2023	UC2
2022	403	INTERVENTI DI COMPLETAMENTO E MANUTENZIONE STRAORDINARIA POMPE DI SOLLEVAMENTO NODO IDRAULICO DI IVREA	UC1	74.644,46	2023	6104	INTERVENTI DI COMPLETAMENTO E MANUTENZIONE STRAORDINARIA POMPE DI SOLLEVAMENTO NODO IDRAULICO DI IVREA - PROGETTO 2022/403 - C.U.P. - J78H22000400003 IMPRESA F.LLI GAUDINA S.N.C. - CONTRATTO LETTERA D'ORDINE N. 35 DEL 31.1.2023 - LIQUIDAZIONE A SALDO, APPROVAZIONE E CERTIFICATO DI REGOLARE ESECUZIONE E QUADRO ECONOMICO - C.I.G.	27/09/2023	UC1
2021	339	ISTITUTO SCOLASTICO PEANO DI TORINO ? SOSTITUZIONE COPERTURA DELLA PALESTRA.	UB2	159.584,35	2023	6267	PROGETTO N. 339/2021 - I.I.S. PEANO, CORSO VENEZIA, 29 - TORINO - SOSTITUZIONE COPERTURA DELLA PALESTRA - C.U.P. J17H21001380003 - C.I.G. 9034822AF7 - APPROVAZIONE CERTIFICATO DI REGOLARE ESECUZIONE ONE E QUADRO ECONOMICO - PAGAMENTO ALL'IMPRESA AT GROUP S.A.S. DI ANDREA TONELLA & C. - SALDO E CERTIFICATO DI PAGAMENTO N. 3 BIS	05/10/2023	UB2
2018	3419	Palazzo Cisterna in Torino. Manutenzione straordinaria per frazionamento stabile.	UB1	225.242,86	2023	6353	PROG. N. 3419/2018 - PALAZZO CISTERNA IN TORINO. MANUTENZIONE STRAORDINARIA PER FRAZIONAMENTO STABILE. C.U.P. J15H1800020003. PAGAMENTO A SALDO ALL'IMPRESA G.R.M. S.A.S. DI MILAZZO ROBERTO - C.I.G. 7975315E20 - CERTIFICATO N. 3 - 3ª RATA A SALDO - APPROVAZIONE E CERTIFICATO DI REGOLARE ESECUZIONE E APPROVAZIONE DEL QUADRO EC	10/10/2023	UB1
2020	725	INTERVENTI DI FORNITURA E POSA DI NUOVE TRATTE	UC1	467.141,38	2023	6400	INTERVENTI DI FORNITURA E POSA DI NUOVE TRATTE DI BARRIERE E INTERVENTI DI RIPRISTINO DI BARRIERE ESISTENTI SULLE STRADE PROVINCIALI DI COMPETENZA DELLA DIREZIONE VIABILITA' 1 - ANNO 2021 - PROG. 725/2020 - CUP	11/10/2023	UC1

RELAZIONE SULLA GESTIONE - NOTA INTEGRATIVA AL RENDICONTO 2023



ANNO_PROG	NRO_PROG	OGGETTO_PROG	STRUTTURA_PROG	LIQUIDATO_PROG	ANNO_ATTO	NRO_ATTO	OGGETTO_ATTO	DATA_ESECUTIVITA	UO
		DI BARRIERE E INTERVENTI DI RIPRISTINO DI BARRIERE ESISTENTI SULLE STRADE PROVINCIALI DI COMPETENZA DELLA DIREZIONE VIABILITA 1 - DM 123/2020 - ANNO 2021					J77H20002520001 IMPRESA PROGETTO SEGNALETICA S.R. L. - CONTRATTO N. 1780/21 - APPROVAZIONE CERTIFICATO DI REGOLARE		
2020	368	ISTITUTO JUVARRA DI VENARIA - INTERVENTI DI RIQUALIFICAZIONE EDILIZIA PER RECUPERO SPAZI DIDATTICI	UB2	287.636,53	2023	6419	PROG. 368/2020. ISTITUTO JUVARRA DI VENARIA - VIA BUZZI, 16 - INTERVENTI DI RIQUALIFICAZIONE EDILIZIA PER RECUPERO SPAZI DIDATTICI. C.U.P. J34H20000110003. APPROVAZIONE CERTIFICATO DI REGOLARE ESECUZIONE E QUADRO ECONOMICO. PAGAMENTO A SALDO ALL'IMPRESA EUROPA 2000 DI BIVIERA SALVATORE - C.I.G. PRINCIPALE: 86471058C7 - C.J.	12/10/2023	UB2
2023	301	EVENTI METEOROLOGICI 19-21 MAGGIO 2023 Interventi di somma urgenza di competenza della Direzione Coordinamento Viabilità 1	UC1	1.132.648,84	2023	6472	EVENTI METEOROLOGICI 19/21 MAGGIO 2023 INTERVENTI DI SOMMA URGENZA PER IL RIPRISTINO DELLE CONDIZIONI DI SICUREZZA DELLE STRADE DI COMPETENZA DELLA DIREZIONE COORDINAMENTO VIABILITA'-VIABILITA'1 - PROG. INIZ. 326/2023 - C.U.P. J77H23000420005. S.P. N. 243 DELL'EUROPEA E VAUDE 0+000 - 1+000 - PRIMI INTERVENTI PER LA RIAPERTURA DELLA	13/10/2023	UC1
2021	179	ISTITUTO FERMI DI VIA SAN GIOVANNI BOSCO 17 A CIRIE' - INTERVENTI DI MANUTENZIONE STRAORDINARIA ED ADEGUAMENTO NORMATIVO E FUNZIONALE.	UB2	309.356,13	2023	6517	PROGETTO N. 179/2021 - C.U.P. J48B20001360001 - MISSIONE 4 - COMPONENTE 1 - INVESTIMENTO 3.3 - ISTITUTO FERMI DI VIA SAN GIOVANNI BOSCO, 17 A CIRIE' (TO) - INTERVENTI DI MANUTENZIONE STRAORDINARIA ED ADEGUAMENTO NORMATIVO E FUNZIONALE - PNRR - FINANZIATO DALL'UNIONE EUROPEA - NEXT GENERATION EU - APPROVAZIONE DEL S.A.L.N.	17/10/2023	UB2
2023	406	INTERVENTI DI SOMMA URGENZA PER IL RIPRISTINO DELLE CONDIZIONI DI SICUREZZA DELLA S.P. 198 DIR. 1 IN COMUNE DI CASELETTE DA PROGR. KM 1+000 A KM 1+200 - LOCALITA GRANGIOTTO.	UC2	29.524,00	2023	6677	S.P. 198 DIR 01 DI VILLARDORA - DIRAMAZIONE PER CASELETTE. INTERVENTI DI SOMMA URGENZA PER IL RIPRISTINO DELLE CONDIZIONI DI SICUREZZA DELLA S.P. 198 DIR. 1 IN COMUNE DI CASELETTE DA PROGR. KM 1+000 A KM 1+200 - LOCALITA GRANGIOTTO. (CUP J77H23000690003). PROG. INIZ. 2023/419. APPROVAZIONE CRE E PAGAMENTO A SALDO A GEOSERVI	21/10/2023	UC2
2023	203	ABBAZIA DEI SS. PIETRO E ANDREA - NOVALESA. SCAVO ARCHEOLOGICO PER LA VALORIZZAZIONE DEL SAGRATO ABBAZIALE.	UB1	74.969,00	2023	6832	PROGETTO 203/2023. ABBAZIA DEI SS. PIETRO E ANDREA - NOVALESA. VALORIZZAZIONE DEL SAGRATO ABBAZIALE. LAVORI DI SCAVO ARCHEOLOGICO. CUP J62E2300070003. APPROVAZIONE CERTIFICATO DI REGOLARE ESECUZIONE DEI LAVORI E LIQUIDAZIONE A SALDO A F.T. STUDIO S.R.L. CIG 9 818956AD0. CODICE ATTO 5130/1. U.L. EURO 74.969,00 E.R. EURO 13,5	27/10/2023	UB1
2023	302	EVENTI METEOROLOGICI 19-21 MAGGIO 2023 Interventi di somma urgenza di competenza della Direzione Viabilità 2	UC2	1.191.022,39	2023	7020	PROG. 302/2023 EVENTI METEOROLOGICI 19-21 MAGGIO 2023. INTERVENTI DI SOMMA URGENZA PER IL RIPRISTINO DELLE CONDIZIONI DI SICUREZZA DELLE STRADE DI COMPETENZA DELLA DIREZIONE VIABILITA'2 CUP J77H2 3000430005. INTERVENTI DI RAPPEZZATURA DELLA PAVIMENTAZIONE SULLA RETE STRADALE DI COMPETENZA DELLA U.O. 6. MUTUO CASSA DEPOSITI E	05/11/2023	UC2
2019	71	LAVORI DI MANUTENZIONE STRAORDINARIA DELLE PAVIMENTAZIONI SULLE STRADE DEL SERVIZIO VIABILITA' 2. ANNO 2021.	UC2	2.392.349,44	2023	7096	PROGETTO N. 71/2019 - C.U.P. J17H18001690001. LAVORI DI MANUTENZIONI STRAORDINARIA DELLE PAVIMENTAZIONI SULLE STRADE DEL SERVIZIO VIABILITA 2 - ANNO 2021 (COD. INT. 03007.19.TO).CLASSIFICATORE DE L FINANZIAMENTO 67 (D.M. N. 49/2018 - ANNUALITA' 2021), APPROVAZI ONE CERTIFICATO DI COLLAUDO, LIQUIDAZIONE A SALDO ALL'IMPRESA TRA	07/11/2023	UC2
2019	68	INDAGINI E STUDI ED INTERVENTI SULLE OPERE ARTE PONTI E VIADOTTI. ANNO 2020.	UC1	360.036,65	2023	7131	PROGETTO N. 68/2019 - INDAGINI E STUDI ED INTERVENTI SULLE OPERE D'ARTE - PONTI E VIADOTTI - ANNO 2020 - C.U.P. J17H18001610001. - DECRETO DEL MINISTERO DELLE INFRASTRUTTURE E DEI TRASPORTI N. 49 /2018 - CODICE INTERVENTO 02996.19.TO - CLASSIFICATORE FINANZIAMENTO 66. CERTIFICATO N. 4 CORRISPONDENTE AL FINALE. LIQUIDAZIONE A	08/11/2023	UC1
2021	296	ISTITUTO EUROPA UNITA DI CHIVASSO - INTERVENTI DI MESSA IN SICUREZZA FACCIATE DI ADEGUAMENTO NORMATIVO E FUNZIONALE.	UB2	975.757,97	2023	7137	PROGETTO N. 296/2021 - C.U.P. J98B20000330001 - PNRR - MISSIONE 4 - COMPONENTE 1 - INVESTIMENTO 3.3. - FINANZIATO DALL'UNIONE EUROPEA - NEXT GENERATION EU. ISTITUTO EUROPA UNITA DI CHIVASSO - INTERVENTI DI MESSA IN SICUREZZA FACCIATE, DI ADEGUAMENTO NORMATIVO E FUNZIONALE (CLASSIFICATORE FINANZIAMENTO N. 129). APPROVAZIONE	08/11/2023	UB2
2020	214	I.I.S. CURIE-VITTORINI, GRUGLIASCO. INTERVENTI DI RIQUALIFICAZIONE ENERGETICA	UB1	369.254,71	2023	7170	PROGETTO N. 214/2020 - C.U.P. J29E20000180002 - I.I.S. CURIE-VITTORINI - GRUGLIASCO (TO) - INTERVENTI DI RIQUALIFICAZIONE ENERGETICA CA - C.I.G. 916107998A - APPROVAZIONE CERTIFICATO DI REGOLARE ESECUZIONE E QUADRO ECONOMICO - PAGAMENTO ALL'IMPRESA EDILE FRANCO S.R.L. - SALDO E CERTIFICATO DI PAGAMENTO N. 1 BIS - RATA DI SALDO	09/11/2023	UB1
2021	397	INTERVENTI DI MANUTENZIONE STRAORDINARIA FOSSI STRADALI ED ATTRAVERSAMENTI ANNO 2021 - DIREZIONE COORDINAMENTO VIABILITA' - VIABILITA' 1	UC1	396.027,58	2023	7176	INTERVENTI DI MANUTENZIONE STRAORDINARIA FOSSI STRADALI E ATTRAVERSAMENTI - ANNO 2021 - DIREZIONE COORDINAMENTO VIABILITA' - VIABILITA' 1 - PROGETTO N. 397/2021 - C.U.P. J77H21003820003. APPROVAZIONE CERTIFICATO DI REGOLARE ESECUZIONE - PAGAMENTO RATA A SALDO A PREZZI CONTRATTUALI E A PREZZI REVISIONATI AL	09/11/2023	UC1
2019	78	LAVORI DI MANUTENZIONE STRAORDINARIA DELLE PAVIMENTAZIONI SULLE STRADE DEL SERVIZIO VIABILITA' 1. ANNO 2021.	UC1	2.964.135,83	2023	7332	PROG. 78/2019 - LAVORI DI MANUTENZIONE STRAORDINARIA DELLE PAVIMENTAZIONI SULLE STRADE DEL SERVIZIO VIABILITA 1 - ANNO 2021 - LOTT 0 2 - U.O.3-U.O.5 - C.U.P. J17H18001650001 - CODICE INTERVENTO 02 988.19.TO. (FINANZIAMENTO D.M. 49/2018). APPROVAZIONE QUADRO ECONOMICO FINALE, CERTIFICATO DI REGOLARE ESECUZIONE E PAGAMENTO RA	15/11/2023	UC1
2020	738	INTERVENTI DI MANUTENZIONE STRAORDINARIA ED IMPLEMENTAZIONE DEGLI IMPIANTI TECNOLOGICI DI COMPETENZA DELL'UFFICIO MONITORAGGIO E SICUREZZA STRADALE LUNGO LA RETE STRADALE DI COMPETENZA - ANNO 2022.	UC1	73.957,45	2023	7459	PROGETTO N. 738/2020 - INTERVENTI DI MANUTENZIONE STRAORDINARIA E D IMPLEMENTAZIONE DEGLI IMPIANTI TECNOLOGICI DI COMPETENZA DELL'UFFICIO MONITORAGGIO E SICUREZZA STRADALE LUNGO LA RETE STRADALE DI COMPETENZA - ANNO 2022. APPROVAZIONE CRE E PAGAMENTO A SALDO ALL'IMPRESA "FAMAS SYSTEM S.P.A" (CUP J77H20002640001 - CIG 9736	17/11/2023	UC1
2021	330	I.P. BOSELLI, SUCCURSALE DI VIA LUINI 123 ? TORINO. MESSA IN SICUREZZA SOLAI.	UB1	97.290,45	2023	7448	PROG. 330/2021. I.P. BOSELLI, SUCCURSALE DI VIA LUINI 123, TORINO. INTERVENTI DI MESSA IN SICUREZZA SOLAI - C.U.P. J17H2100137000 3 - CONTRATTO N. 1549/2022. CERTIFICATO N. 4 CORRISPONDENTE AL FINALE LIQUIDAZIONE A SALDO A SAP S.R.L. APPROVAZIONE CERTIFICATO DI REGOLARE ESECUZIONE DEI LAVORI E QUADRO ECONOMICO FINALE. CIG 9	18/11/2023	UB1

RELAZIONE SULLA GESTIONE - NOTA INTEGRATIVA AL RENDICONTO 2023



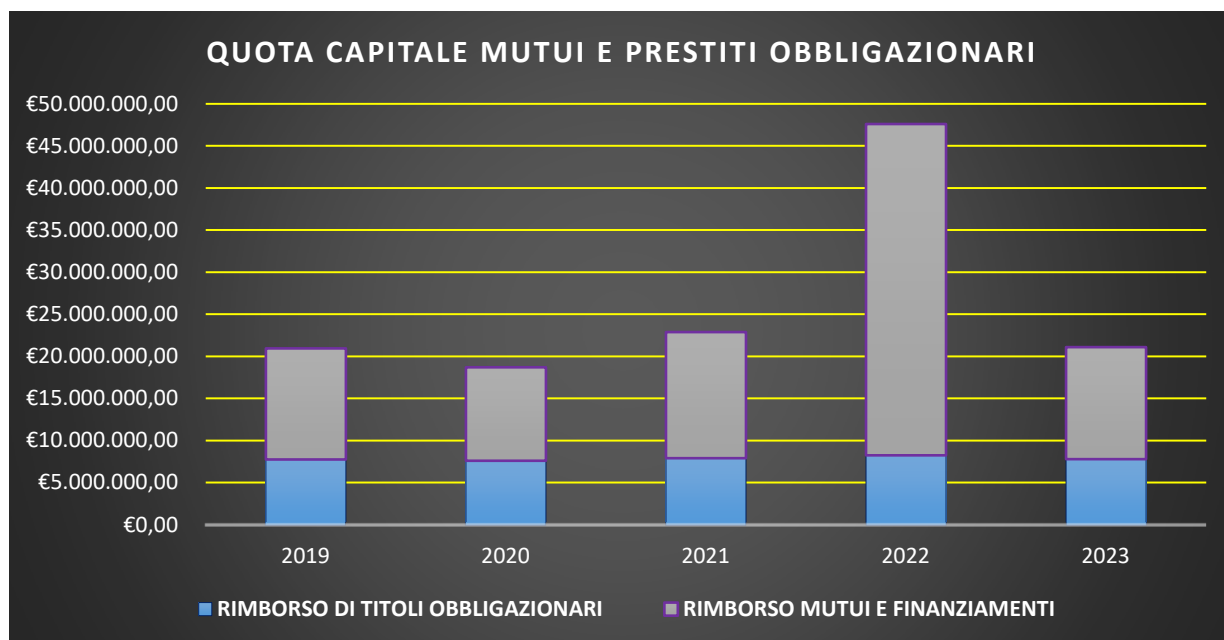
ANNO_PROG	NRO_PROG	OGGETTO_PROG	STRUTTURA_PROG	LIQUIDATO_PROG	ANNO_ATTO	NRO_ATTO	OGGETTO_ATTO	DATA_ESECUTIVITA	UO
2021	539	LICEO CLASSICO ALFIERI - CORSO DANTE,80 - TORINO - RIQUALIFICAZIONE ENERGETICA, MANUTENZIONE STRAORDINARIA E ADEGUAMENTO NORMATIVO	UB2	1.991.627,33	2023	7425	PON METRO REACT EU - Codice TO 6.1.3.B - PROGETTO 539/2021 - LICEO CLASSICO ALFIERI - CORSO DANTE,80 - TORINO - RIQUALIFICAZIONE ENERGETICA, MANUTENZIONE STRAORDINARIA E ADEGUAMENTO NORMATIVO. APPROVAZIONE QUADRO ECONOMICO FINALE, CERTIFICATO DI COLLAUDO E RIPARTIZIONE FONDO INCENTIVANTE LE FUNZIONI TECNICHE - PAGAMENTO RAT	18/11/2023	UB2
2021	167	ISTITUTO GALILEI DI VIA SAN GIOVANNI BOSCO 9 A CIRIE - INTERVENTI DI MANUTENZIONE STRAORDINARIA ED ADEGUAMENTO NORMATIVO E FUNZIONALE.	UB2	253.184,95	2023	7675	PROG. 167/2021 - C.U.P. J48B20001340001 - PNRR - MISSIONE 4 - COMPONENTE 1 - INVESTIMENTO 3.3 - CLASS. FIN. 105 - (APPLICAZIONE C.A. M. AI SENSI DEL DM 11.10.2017) - FINANZIATO DALL'UNIONE EUROPEA - NEXT GENERATION EU. ISTITUTO GALILEI DI VIA SAN GIOVANNI BOSCO, 9 A CIRIE' - INTERVENTI DI MANUTENZIONE STRAORDINARIA ED ADEGUAMENTO NORMATIVO	26/11/2023	UB2
2021	538	LICEO CLASSICO GIOBERTI - VIA SANT'OTTAVIO, 9 - TORINO - RIQUALIFICAZIONE ENERGETICA, MANUTENZIONE STRAORDINARIA E ADEGUAMENTO NORMATIVO	UB2	1.947.056,58	2023	7695	PROGETTO N. 538/2021 - C.U.P. J19J21015310006 - PON METRO REACT E U - CODICE TO6.1.3.D - LICEO CLASSICO GIOBERTI, VIA SANT'OTTAVIO, 9 - TORINO - RIQUALIFICAZIONE ENERGETICA, MANUTENZIONE STRAORDINARIA E ADEGUAMENTO NORMATIVO - C.I.G. 93092056FC - APPROVAZIONE COLLAUDO, QUADRO ECONOMICO E RIPARTIZIONE FONDO DESTINATO AGLI IRI	27/11/2023	UB2
2021	533	LICEO ARTISTICO ALDO PASSONI - VIA DELLA CITTADELLA, 3 - TORINO - RIQUALIFICAZIONE ENERGETICA, MANUTENZIONE STRAORDINARIA E ADEGUAMENTO NORMATIVO	UB2	1.971.529,05	2023	7780	PROGETTO N. 533/2021 - C.U.P. J19J21015320006 - PON METRO REACT E U - CODICE TO6.1.3.C - LICEO ARTISTICO ALDO PASSONI, VIA DELLA CITTADELLA, 3 - TORINO - RIQUALIFICAZIONE ENERGETICA, MANUTENZIONE STRAORDINARIA E ADEGUAMENTO NORMATIVO - C.I.G. LAVORI PRINCIPALI 92 997425DF - C.I.G. LAVORI SUPPLEMENTARI 99140558FE - APPROVAZIONE	28/11/2023	UB2
2019	91	I.I.S. IGNAZIO GIULIO, VIA BIDONE 11 ? ADEGUAMENTO STRUTTURALE PALESTRA	UB1	302.210,25	2023	7837	I.I.S. IGNAZIO GIULIO, VIA BIDONE, 11 - TORINO - ADEGUAMENTO STRUTTURALE PALESTRA - LAVORI SUPPLEMENTARI - C.U.P. J15B18002570003 - PROG. N. 91/2019 MUTUO CASSA DEPOSITI E PRESTITI POSIZIONE N. 6 002919 - IMPRESA NEVE S.R.L. CONTRATTO N. 1054/2020 - CERTIFICATO N. 2 A SALDO - APPROVAZIONE CERTIFICATO DI REGOLARE ESECUZIONE L	29/11/2023	UB1
2021	301	IST. GALILEI DI CIRIE - IN VIA SAN GIOVANNI BOSCO 9 A CIRIE. IN INTERVENTI DI ADEGUAMENTO NORMATIVO E MESSA IN SICUREZZA SOLAI.	UB2	285.667,43	2023	8169	PROGETTO N. 301/2021 - C.U.P. J47H21001200001 - MISSIONE 4 - COMPONENTE 1 - INVESTIMENTO 3.3 - I.I.S. GALILEI, VIA SAN GIOVANNI BOSCO, 9 - CIRIE' (TO) - INTERVENTI DI ADEGUAMENTO NORMATIVO E MESSA IN SICUREZZA SOLAI - PNRR - FINANZIATO DALL'UNIONE EUROPEA - NEXT GENERATION EU - APPROVAZIONE S.A.L. N. 2 STRAORDINARIO, CERTIF	11/12/2023	UB2
2020	292	INTERVENTI DI MANUTENZIONE STRAORDINARIA LUNGO LA RETE STRADALE DI COMPETENZA DELLA DIREZIONE VIABILITA 1 ? ANNO 2020	UC1	629.971,65	2023	8210	INTERVENTI DI MANUTENZIONE STRAORDINARIA LUNGO LA RETE STRADALE DI COMPETENZA DELLA DIREZIONE VIABILITA 1 - ANNO 2020 - PROG. N. 2 92/2020 - (FINANZIAMENTO D.M. 123/2020) - CUP J27H20000660002 - IMPEGNO PER SALDO COMPENSAZIONE AUMENTO PREZZI DEI MATERIALI DA COSTRUZIONE SECONDO SEMESTRE 2021 ALL'IMPRESA SOVESA S.R.L. - CONT	12/12/2023	UC1
2020	379	I.I.S. BOBBIO DI CARIGNANO SEDE DI VIA FRICHERI, 23 - ADEGUAMENTO NORMATIVO CUCINE	UB1	386.525,65	2023	8226	PROGETTO N. 379/2020 - I.I.S. BOBBIO DI CARIGNANO - SEDE DI VIA FRICHERI, 23 - ADEGUAMENTO NORMATIVO CUCINE. APPROVAZIONE CERTIFICATO DI REGOLARE ESECUZIONE E QUADRO ECONOMICO. PAGAMENTO A SALDO A TERMNOVA S.R.L. - C.U.P. J34H20000140003 - C.I.G. 9038511F38 - CODICE ATTO 5130/1. U.L. EURO 38.937,26 (IVA INCLUSA) - E.R. EU	12/12/2023	UB1
2020	713	S.P. N. 119 e S.P. N. 119 DIR02 DI MORIONDO. MESSA IN SICUREZZA E RIFACIMENTO OPERE D'ARTE	UC2	526.856,21	2023	8232	PROGETTO N. 713/2020 - S.P. 119 e S.P. 119 DIR 2 DI MORIONDO - MESSA IN SICUREZZA E RIFACIMENTO OPERE D'ARTE - C.U.P. J17H20001630 001 (CLASSIFICATORE FINANZIAMENTO 101). IMPRESA SA.DO. COSTRUZIONI S.R.L. - CONTRATTO N. 251 DEL 6.4.2022 - CONTRATTO AGGIUNTIVO LETTERA D'ORDINE N. 1538 DEL 9.11.2022. APPROVAZIONE ACCORDO BONAR	12/12/2023	UC2
2017	2066	CONVITTO NAZIONALE UMBERTO I, VIA BLIGNY 1 BIS - TORINO INTERVENTI DI MANUTENZIONE STRAORDINARIA PER LA REALIZZAZIONE CONVITTO RESIDENZIALE MASCHILE.	UA6		2023	8284	PROGETTO N. 2017/2066 - CONVITTO NAZIONALE "UMBERTO I", VIA BLIGNY 1 BIS, TORINO. INTERVENTI DI MANUTENZIONE STRAORDINARIA PER LA REALIZZAZIONE CONVITTO RESIDENZIALE MASCHILE - C.U.P. G14H16001 060005 - IMPRESA PRODON IMPIANTI TECNOLOGICI S.R.L. - C.I.G. ORIGINARIO 70016811F2. APPROVAZIONE PARTE TECNICA - CERTIFICATI DI REGO	13/12/2023	UB1
2021	534	L.S. CARLO CATTANEO - VIA SOSTEGNO 41/10 - TORINO - RIQUALIFICAZIONE ENERGETICA DEL CORPO AULE.	UB1	2.247.530,08	2023	8286	PON METRO REACT EU - Codice TO 6.1.3.E - PROGETTO 534/2021 - L.S. "CARLO CATTANEO", VIA SOSTEGNO 41/10, TORINO - RIQUALIFICAZIONE ENERGETICA DEL CORPO AULE - C.U.P. J19J21015290006. CONSORZIO FRA COSTRUTTORI S.C. - CONTRATTO PRINCIPALE N. 894 DEL 10.10.2022 - CONTRATTO LAVORI SUPPLEMENTIVI N. 1337 DEL 20.9.2023 - LIQUIDAZION	13/12/2023	UB1
2021	535	I.I.S. COPERNICO LUXEMBURG. C.SO CAIO PLINIO 2/6 TORINO RIQUALIFICAZIONE ENERGETICA, VALORIZZAZIONE DEGLI SPAZI, E ADEGUAMENTO NORMATIVO	UB1	2.698.429,16	2023	8285	PON METRO REACT EU - Codice TO 6.1.3.A - PROGETTO 535/2021 - I.I.S. COPERNICO - LUXEMBURG, CORSO CAIO PLINIO 2/6 - TORINO - RIQUALIFICAZIONE ENERGETICA, VALORIZZAZIONE DEGLI SPAZI ED ADEGUAMENTO NORMATIVO. APPROVAZIONE QUADRO ECONOMICO FINALE, CERTIFICATO DI COLLAUDO E RIPARTIZIONE FONDO INCENTIVANTE LE FUNZIONI TECNICHE -	13/12/2023	UB1
2022	219	INTERVENTI URGENTI DI RIPRISTINO DEL MURO DI SOTTOSCARPA E DELLE NORMALI CONDIZIONI DI DEFUSSO DELLE ACQUE DELLA S.P. N. 59 CASTELNUOVO NIGRA AL KM 11+450 CIRCA, IN COMUNE DI CASTELNUOVO NIGRA	UC1	139.407,13	2023	8354	PROGETTO N. 219/2022 - INTERVENTI URGENTI DI RIPRISTINO DEL MURO DI SOTTOSCARPA E DELLE NORMALI CONDIZIONI DI DEFUSSO DELLE ACQUE DELLA S.P. N. 59 CASTELNUOVO NIGRA AL KM 11+450 CIRCA, IN COMUNE DI CASTELNUOVO NIGRA - CUP J37H21000770002 - CIG 9534998145 APPROVAZIONE CERTIFICATO DI REGOLARE ESECUZIONE E QUADRO ECONOMICO CON	14/12/2023	UC1
				48.146.668,26					

TITOLO III – SPESE PER INCREMENTO ATTIVITA' FINANZIARIO

Si evidenzia per l'annualità 2023 nessuno stanziamento da rendicontare.

TITOLO IV – SPESE PER RIMBORSO PRESTITI

Macro aggregato	Pdc Finanziario	Impegnato 2019	Impegnato 2020	Impegnato 2021	Impegnato 2022	Impegnato 2023
	Rimborso di titoli obbligazionari a medio-lungo termine in valuta domestica	7.752.689,12	7.597.730,96	7.928.344,32	8.276.267,28	7.786.724,00
401	Rimborso di titoli obbligazionari	7.752.689,12	7.597.730,96	7.928.344,32	8.276.267,28	7.786.724,00
	Rimborso Mutui e altri finanziamenti a medio lungo termine ad Amministrazioni Centrali	-	20.409,84	81.639,46	81.639,26	81.639,36
	Rimborso Mutui e altri finanziamenti a medio lungo termine a Imprese	13.193.634,63	11.107.239,50	14.897.126,39	39.246.483,90	13.265.574,72
403	Rimborso mutui e altri finanziamenti a medio lungo termine	13.193.634,63	11.127.649,34	14.978.765,85	39.328.123,16	13.347.214,08
	TOTALE COMPLESSIVO	20.946.323,75	18.725.380,30	22.907.110,17	47.604.390,44	21.133.937,76



Gli importi delle quote capitale dei mutui, nel tempo sono tendenzialmente con andamento crescente in quanto la tipologia di ammortamento dei mutui è principalmente a rata costante secondo il metodo cosiddetto “francese” (la peculiarità di tale metodo consiste in rate tutte di uguale importo con al loro interno una quota interessi inizialmente molto alta e decrescente nel tempo, ed una quota capitale inizialmente molto bassa ma che aumenta progressivamente).

Nell’anno 2020 si è registrata una riduzione dell’importo complessivo delle quote capitale pagate per effetto delle seguenti operazioni effettuate nel periodo della pandemia da Covid-19:

- Sospensione ai sensi dell’art. 112 del D.L. n. 18/2020, così come modificato dalla legge n. 27/2020, del pagamento della quota capitale dei MUTUI CDP MEF (con obbligo di destinazione a maggiori spese COVID-19) per complessivi Euro 476.038,00 (Rata 30 giugno 2020 - Euro 237.417,90; Rata 31 dicembre 2020 - Euro 238.620,32);
- Rinegoiazione di 58 mutui concessi dalla Cassa Depositi e Prestiti SpA (CDP) ai sensi della circolare n. 1300/2020 CDP. DCRS 75 del 09/06/2020 = 1.131.926,00 Euro;
- Adesione da parte di Banca Intesa San Paolo S.p.a. (BISP) all’accordo ABI/UPI/ANCI del 6/4/2020 – art. 113 del D.L. 19/05/2020 n. 34. Atto n. DCRS 77 del 12/06/2020: 1.616.752,00 Euro

Nell’anno 2022 si è registrato un considerevole aumento dell’importo complessivo delle quote capitale pagate per effetto del perfezionamento di una operazione di estinzione anticipata parziale del debito dell’Ente per complessivi Euro 23.691.238,56, e più precisamente:

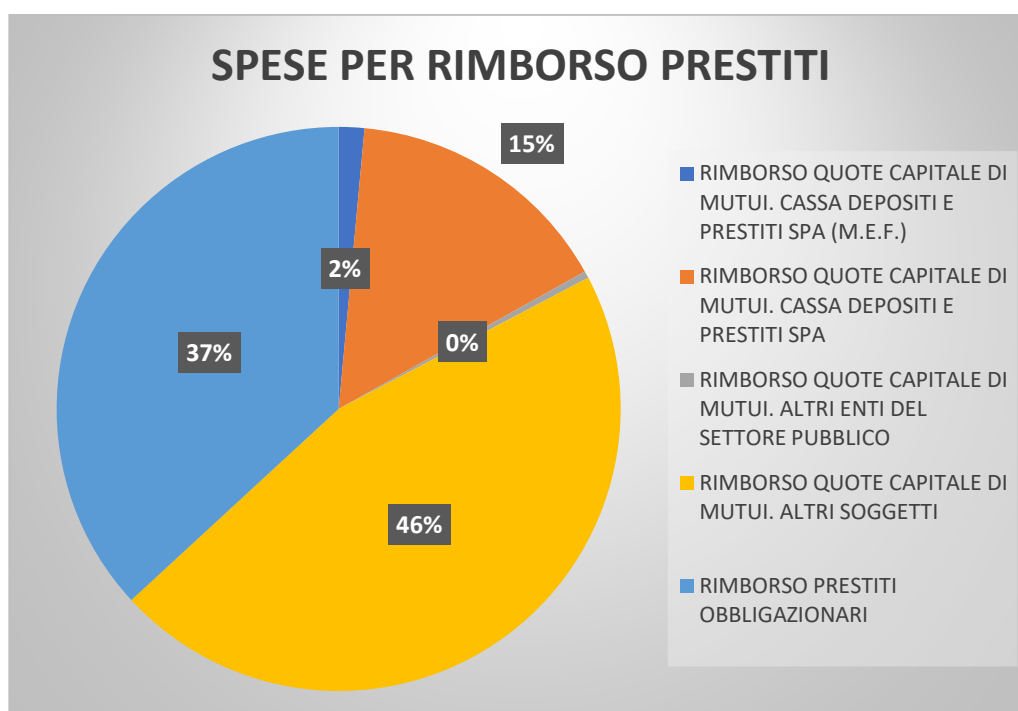
- Estinzione mutuo contratto con banca Intesa SanPaolo S.p.A. per Euro 2.250.395,88;
- Estinzione due mutui contratti con banca Intesa Dexia-Crediop S.p.A. per Euro 14.158.527,80;
- Estinzione di 10 mutui contratti con la Cassa Depositi e Prestiti S.p.A. per Euro 7.282.314,88.

TIPOLOGIA DEBITO ANNO 2023

Il titolo “rimborso di prestiti” comprende le quote capitale di rimborso dei mutui e dei prestiti obbligazionari contratti ed emessi negli anni precedenti nonché le operazioni di estinzione anticipata parziale del debito.

Macro aggregato	Descrizione capitolo	Impegnato
01	RIMBORSO DI PRESTITI OBBLIGAZIONARI	7.786.724,00
03	RIMBORSO QUOTE CAPITALE DI MUTUI. ALTRI ENTI DEL SETTORE PUBBLICO	81.639,39
03	RIMBORSO QUOTE CAPITALE DI MUTUI. ALTRI SOGGETTI	9.691.595,76
03	RIMBORSO QUOTE CAPITALE DI MUTUI. CASSA DEPOSITI E PRESTITI SPA	3.262.153,20
03	RIMBORSO QUOTE CAPITALE DI MUTUI. CASSA DEPOSITI E PRESTITI SPA (M.E.F.)	311.825,76
	TOTALE	21.133.937,76

Si evidenzia che a fronte dell’impegno di complessivi Euro 21.133.937,76 il pagamento della quota capitale scadente il 31/12/2023 dei mutui contratti con la banca Intesa SanPaolo S.p.A. di Euro 824.473,33 è stato addebitato dalla banca con valuta 02/01/2024, pertanto gli effettivi pagamenti effettuati nell’anno 2023 ammontano a complessivi Euro 20.309.464,43.



SINTESI DEL DEBITO ANNO 2023

Di seguito si sviluppa un’analisi sintetica dell’indebitamento in essere fino al 31/12/2023 dell’Ente.

I dati sono estrapolati dai report sviluppati per l’Ente da parte della Società d’Advisor incaricata, Finance Active Italia S.r.l.

Elementi di sintesi	Al 31/12/2021	Al 31/12/2022	Al 31/12/2023
Debito globale	313 364 199,91	265 413 160,10	243.431.263,34
Tasso medio	4,51%	4,84%	4,96%
Durata residua	14 anni e 1 mese	13 anni e 3 mesi	12 anni e 11 mesi
Durata media	8 anni e 2 mesi	7 anni e 8 mesi	7 anni e 5 mesi

DEBITO COMPLESSIVO ANNO 2023

TOTALE DEBITO CONTRATTO		
1) Debito complessivo contratto al 31/12/2022	+	265.413.160,10
2) Rimborsi mutui effettuati nel 2023	-	21.133.937,76
3) Debito complessivo contratto nell'esercizio 2023	+	0,00
TOTALE DEBITO	=	243.431.263,64

ANDAMENTO DEBITO COMPLESSIVO ANNI 2020-2023

Anno	2020	2021	2022	2023
Residuo debito ad inizio anno (+)	354.996.690,38	336.271.310,08	313.364.199,91	265.413.160,10
Nuovi prestiti (+)	0,00	0,00	0,00	0,00
Prestiti rimborsati (-)	- 18.725.380,30	- 22.907.110,17	- 23.065.193,18	- 21.133.937,76
Estinzioni anticipate (-)	0,00	0,00	- 23.691.238,56	0,00
Altre variazioni +/- (da specificare)	0,00	0,00	(*) - 1.194.608,07	0,00
Residuo debito a fine anno	336.271.310,08	313.364.199,91	265.413.160,10	243.431.263,64

(*) Nel corso dell'esercizio 2022 sono state richieste riduzioni di mutui contratti con Cassa Depositi e Prestiti destinati originariamente a spese di investimento per le quali gli uffici proponente hanno dichiarato nel corso degli anni economie di spesa per il medesimo importo. La CDP ha autorizzato la riduzione dei prestiti adeguando i relativi piani di ammortamento alla nuova somma mutuata.

Rate rimborsate anni 2020-2023

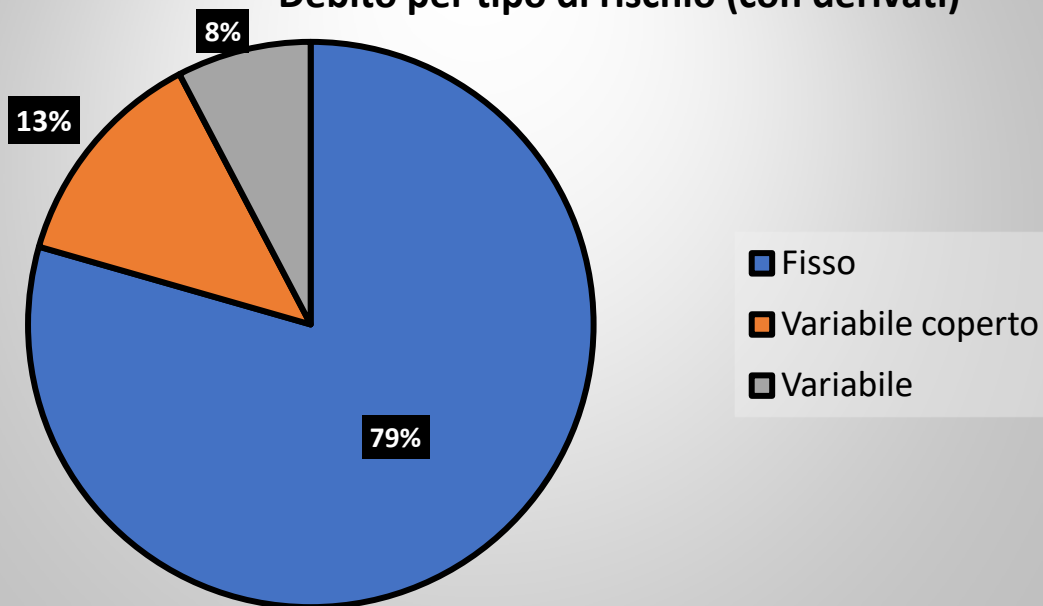
Anno	2020	2021	2022	2023
Oneri finanziari	7.106.987,18	6.768.258,64	6.604.665,83	10.100.962,87
Quota capitale	18.725.380,30	22.907.110,17	46.756.431,74	21.133.937,76
Totale fine anno	25.832.367,48	29.675.368,81	53.361.097,57	31.265.311,32

Caratteristiche del debito al 31/12/2023

Debito per tipo di rischio (mutui e prestiti obbligazionari)

Al 31/12/2023	Debito residuo	% esposizione	(Act/Act, Annuo)
Fisso	193.545.877 €	79,44%	4,95%
Variabile coperto	31.241.719 €	12,88%	5,45%
Variabile	18.643.667 €	7,68%	4,25%
TOTALE	243.431.264 €	100%	

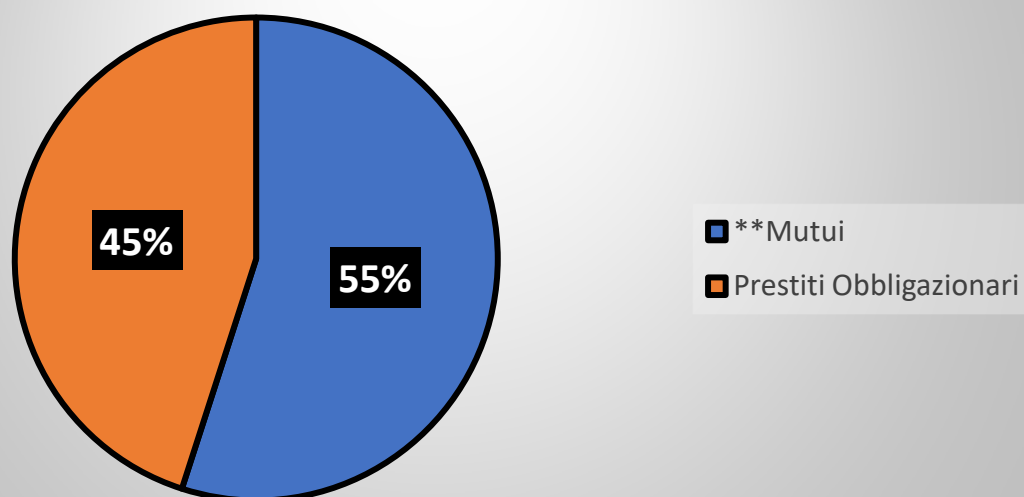
Debito per tipo di rischio (con derivati)



Debito per tipologia

Al 31/12/2023	Numero di linee	Debito residuo	Tasso medio (Act/Act, Annuo)
Mutui	438	133.849.379 €	4,48%
Prestiti obbligazionari	1	109.581.885 €	4,03%
DEBITO	439	243.341.264 €	4,28%
Al 31/12/2023	Numero di linee	di cui	Tasso medio (Act/Act, Annuo)
Swap	3	140.823.604,00	1,18%

Ripartizione del capitale residuo per tipologia



Debito per banca (esclusi swap)

	Debito residuo al 31/12/2022	Interessi	Capitale	Debito residuo al 31/12/2023
Banca Infrastrutture Innovazione e Sviluppo	6 733 543,18 EUR	254 284,33 EUR	422 282,80 EUR	6 311 260,38 EUR
Cassa depositi e prestiti	81 735 630,14 EUR	3 883 230,54 EUR	3 262 153,20 EUR	78 473 476,94 EUR
Depfa Bank	1 325 050,00 EUR	24 226,25 EUR	1 325 050,00 EUR	- EUR
Dexia Crediop	33 940 640,97 EUR	1 143 855,05 EUR	8 882 715,25 EUR	25 057 925,72 EUR
FINPIEMONTE	551 065,68 EUR		81 639,36 EUR	469 426,32 EUR
Intesa Sanpaolo	24 758 262,80 EUR	916 707,65 EUR	1 211 071,04 EUR	23 547 191,76 EUR
Intesa Sanpaolo (RATA 2022 - contabilizzata 02/01/2023)				- 847 958,70 EUR
Ministero dell'Economia e delle Finanze	325 408,93 EUR	9,92 EUR	311 825,76 EUR	13 583,17 EUR
Monte Titoli BOND	116 043 558,40 EUR	3 878 649,13 EUR	6 461 673,68 EUR	109 581 884,72 EUR
	265 413 160,10 EUR	10 100 962,87 EUR	21 958 411,09 EUR	242 606 790,31 EUR
				- 824 473,33 EUR
				243 431 263,64 EUR

Si evidenzia che il pagamento della quota capitale scadente il 31/12/2023 dei mutui contratti con la banca Intesa SanPaolo S.p.A. di Euro 824.473,33 è stato addebitato dalla banca con valuta 02/01/2024, pertanto il debito residuo dell'anno 2023 ammonta a complessivi Euro 243.431.263,64.

Debito per banca per operazioni di finanza derivata (swap)

Prodotti in corso al 31/12/2023	Nozionale iniziale	Nozionale residuo	peso	num
Dexia Crediop	160.593.623,15	86.032.661,81	61,09%	2
Merrill Lynch	105.335.733,68	54.790.942,36	38,91%	1
Totale	265.929.356,83	140.823.604,17	100%	3

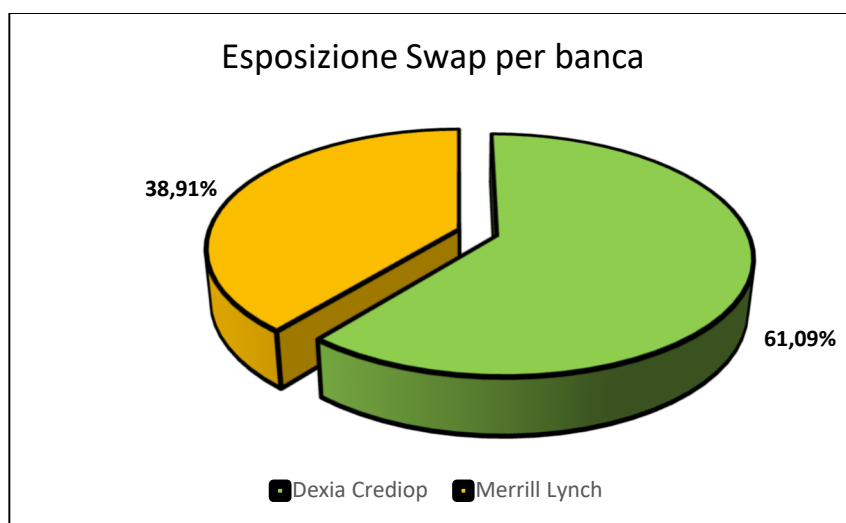


Tabella dimostrativa del rispetto del limite di indebitamento 2023⁶

Il rispetto del limite è verificato facendo riferimento anche agli interessi riguardanti i finanziamenti contratti e imputati contabilmente agli esercizi successivi.

Calcolo del limite di indebitamento senza swap

Allegato d) - Limiti di indebitamento Enti Locali

PROSPETTO DIMOSTRATIVO DEL RISPETTO DEI VINCOLI DI INDEBITAMENTO DEGLI ENTI LOCALI		
ENTRATE RELATIVE AI PRIMI TRE TITOLI DELLE ENTRATE <i>(rendiconto penultimo anno precedente quello in cui viene prevista l'assunzione dei mutui), ex art. 204, c. 1 del D.L.gs. N. 267/2000</i>		ANNO 2023
		Rif.: Rendiconto 2021 – Totale accertamenti
1) Entrate correnti di natura tributaria, contributiva e perequativa (Titolo I)		188.986.854,34
2) Trasferimenti correnti (titolo II)		71.175.778,10
3) Entrate extratributarie (titolo III)		8.999.106,30
TOTALE ENTRATE PRIMI TRE TITOLI	A	269.161.738,74
Livello massimo di spesa annuale (1):	B= 10% (A)	26.916.173,87
Ammontare interessi per mutui, prestiti obbligazionari, aperture di credito e garanzie di cui all'articolo 207 del TUEL autorizzati fino al 31/12/2023*:	C	10.691.900,00
Contributi contribuiti erariali in c/interessi su mutui	D	0,00
Ammontare interessi riguardanti debiti espressamente esclusi dai limiti di indebitamento	E	0,00
Ammontare disponibile per nuovi interessi	F = B - (C+D+E)	16.224.273,87
Ammontare oneri finanziari complessivi per indebitamento e garanzie al netto dei contributi esclusi	G= C-D-E	10.691.900,00
Incidenza percentuale sul totale dei primi tre titoli delle entrate rendiconto 2023	(G/A)*100	3,97%
*La lettera C) comprende: ammontare interessi per mutui, prestiti obbligazionari, aperture di credito e garanzie di cui all'articolo 207 del TUEL autorizzati fino al 31/12/2023 e ammontare per mutui, prestiti obbligazionari, aperture di credito e garanzie di cui all'articolo 207 del TUEL autorizzati nell'esercizio in corso.		

⁶ Non concorrono al limite di indebitamento:

- **le garanzie prestate per le quali l'Ente ha accantonato l'intero importo del debito garantito;**
- **gli strumenti derivati.** Occorre infatti precisare il Ministero dell'Economia e delle Finanze - DIPARTIMENTO DEL TESORO - DIREZIONE II – con propria Circolare 22 giugno 2007, Prot. 63013, pubblicata nella Gazzetta Ufficiale del 2 luglio 2007 n. 151 precisa che gli swap non sono configurabili come operazioni di indebitamento.

C) Provvedimenti di programmazione e contabilità approvati e principali variazioni finanziarie intervenute in corso d'anno compresi gli utilizzi del fondo di riserva e gli utilizzi delle quote vincolate e accantonate dell'avanzo di amministrazione dell'esercizio 2023

C) 1A - PROVVEDIMENTI DI PROGRAMMAZIONE E DI CONTABILITÀ APPROVATI NELL'ESERCIZIO 2023

Nell'esercizio sono stati approvati i seguenti provvedimenti amministrativi relativi la programmazione economico-finanziaria:

DOCUMENTO UNICO DI PROGRAMMAZIONE 2023/2025:

- Il Decreto sindacale n. 174/2022 del 21/12/2022 con il quale è stato adottato lo schema del Documento Unico di Programmazione 2023-2025 (articolo 170 comma 1 del D.lgs. n.267/2000 e s.m.i.);
- La Deliberazione del Consiglio Metropolitan n. 1/2023 del 12/01/2023 con la quale è stato approvato il Documento Unico di Programmazione 2023-2025 (articolo 170 comma 1 del D.lgs. n.267/2000 e s.m.i.);
- **BILANCIO DI PREVISIONE 2023/2025:**
- Il Decreto sindacale n. 172/2022 del 21/12/2022 con il quale è stato adottato lo schema del Bilancio di Previsione 2023-2025 e relativi allegati ai sensi dell'art. 1, comma 8, della legge 07/04/2014 n. 56 e dell'art. 20, comma 2, lett. p) dello Statuto metropolitan.
- La Deliberazione del Consiglio Metropolitan n. 2/2023 del 12/01/2023 con la quale è stato adottato lo schema al Bilancio di Previsione 2023/2025 e relativi allegati ai sensi dell'art. 1, comma 8, della legge 07/04/2014 n. 56 e dell'art. 20, comma 2, lett. p) dello Statuto metropolitan.;
- La Deliberazione del Consiglio Metropolitan n. 7/2023 del 14/02/2023 con la quale è stato approvato il Bilancio di Previsione 2023/2025 e relativi allegati ai sensi dell'art. 1, comma 8, della legge 07/04/2014 n. 56 e dell'art. 20, comma 2, lett. p) dello Statuto metropolitan.;
- **PIANO ESECUTIVO DI GESTIONE 2023/2025:**
- Il Decreto sindacale n. 69/2023 del 10/03/2023 con il quale è stato approvato il piano esecutivo di gestione (PEG 2023), ai sensi dell'art. 169 del TUEL ;
- **BILANCIO CONSOLIDATO 2022:**
- Il Decreto sindacale n. 170/2023 del 08/06/2023 con il quale è stato approvato il Bilancio Consolidato dell'esercizio finanziario 2022 – D.lgs 118/2011 e s.m.i. – Principio contabile 4/4 (punto 3.) – Individuazioni enti compresi nel bilancio consolidato (rif. decreto 110/2023)
- Il Decreto sindacale n. 246/2023 del 03/08/2023 con il quale è stato approvato il Bilancio Consolidato dell'esercizio finanziario 2022 – D.lgs 118/2011 e s.m.i. – Principio contabile 4/4 (punto 3.1.2) – Individuazioni enti compresi nel bilancio consolidato – aggiornamento proprio decreto n. 170/2023:Perimetro di consolidamento con dati finanziari 2022.
- Il Decreto sindacale n. 252/2023 del 25/08/2023 con il quale è stato approvato lo schema di Bilancio Consolidato dell'esercizio finanziario 2022 – D.lgs 118/2011 e s.m.i. –
- La Deliberazione del Consiglio Metropolitan n. 43/2023 del 26/09/2023 con la quale è stato approvato il Bilancio Consolidato dell'esercizio finanziario 2022 – D.lgs 118/2011 e s.m.i.

C) 1B - VARIAZIONI APPROVATE NELL'ESERCIZIO 2023**VARIAZIONI AL DUP 2023/2025 APPROVATE NELL'ESERCIZIO 2023**

Nell'esercizio sono stati approvati i seguenti provvedimenti amministrativi in tema di variazioni al DUP:

I VARIAZIONE AL DUP 2023/2025

- Il Decreto Sindacale n. 87/2023 del 30/03/2023 con la quale è stata approvata la “Prima variazione al Documento Unico di Programmazione - DUP 2023- 2025 - ART.42 C. 4 D. LGS. 267/2000”;
- La Deliberazione del Consiglio Metropolitan n. 11/2023 del 10/05/2023– con la quale è stato ratificato il Decreto del Sindaco metropolitan n. 87/2023 approvato ai sensi dell’art 42 c. 4 del TUEL relativo alla prima variazione DUP 2023/2025

II VARIAZIONE AL DUP 2023/2025

- Il Decreto Sindacale n. 139/2023 del 10/05/2023 con la quale è stata approvata la “Seconda variazione al Documento Unico di Programmazione - DUP 2023- 2025 - ART.42 C. 4 D. LGS. 267/2000”;
- La Deliberazione del Consiglio Metropolitan n. 12/2023 del 10/05/2023– con la quale è stato ratificato il Decreto del Sindaco metropolitan n. 139/2023 approvato ai sensi dell’art 42 c. 4 del TUEL relativo alla seconda variazione di DUP 2023/2025

III VARIAZIONE AL DUP 2023/2025

- La Deliberazione del Consiglio Metropolitan n. 25/2023 del 24/05/2023– con la quale è stata approvata ai sensi dell’art 42 c. 4 del TUEL la terza variazione di DUP 2023/2025

IV VARIAZIONE AL DUP 2023/2025

- La Deliberazione del Consiglio Metropolitan n. 33/2023 del 25/07/2023– con la quale è stata approvata ai sensi dell’art 42 c. 4 del TUEL la quarta variazione di DUP 2023/2025

V VARIAZIONE AL DUP 2023/2025

- La Deliberazione del Consiglio Metropolitan n. 41/2023 del 26/09/2023– con la quale è stata approvata ai sensi dell’art 42 c. 4 del TUEL la quinta variazione di DUP 2023/2025

VARIAZIONI AL BILANCIO DI PREVISIONE 2023-2025 APPROVATE NELL'ESERCIZIO 2023

Nell'esercizio sono stati approvati i seguenti provvedimenti amministrativi in tema di variazioni al Bilancio di previsione 2023-2025:

I VARIAZIONE AL BILANCIO DI PREVISIONE 2023/2025

- Il Decreto della Consiliera Delegata n. 132/2023 del 30/05/2023 con la quale è stata approvata la “Prima variazione al Bilancio di previsione 2023- 2025 – ai sensi dell’art. 175, comma 4 del D.lgs 267/2000 e s.m.i.”;
- La Deliberazione del Consiglio Metropolitan n. 13/2023 del 10/05/2023– con la quale è stato ratificato il Decreto della Consiliera delegata n. 132/2023 approvato ai sensi dell’art 175 comma 4 del TUEL relativo alla prima variazione del Bilancio di previsione 2023/2025

II VARIAZIONE AL BILANCIO DI PREVISIONE 2023/2025

- La Deliberazione del Consiglio Metropolitan n. 26/2023 del 24/05/2023– con la quale è stata approvata ai sensi dell’art 175 del TUEL la seconda variazione del Bilancio di previsione 2023/2025

III VARIAZIONE AL BILANCIO DI PREVISIONE 2023/2025 E SALVAGUARDIA DEGLI EQUILIBRI

- La Deliberazione del Consiglio Metropolitan n. 35/2023 del 25/07/2023– con la quale è stata approvata ai sensi dell’art 193 del TUEL la salvaguardia degli equilibri di bilancio 2023/2025 e ai sensi dell’art 175 comma 8 l’assestamento generale al bilancio 2023/2025 e conseguente terza variazione al Bilancio di previsione 2023/2025.

IV VARIAZIONE AL BILANCIO DI PREVISIONE 2023/2025

- La Deliberazione del Consiglio Metropolitan n. 42/2023 del 26/09/2023– con la quale è stata approvata ai sensi dell’art 175 del TUEL la quarta variazione del Bilancio di previsione 2023/2025

V VARIAZIONE AL BILANCIO DI PREVISIONE 2023/2025

- Il Decreto della Consiliera Delegata n. 336/2023 del 17/11/2023 con la quale è stata approvata la “quinta variazione al Bilancio di previsione 2023- 2025 – ai sensi dell’art. 175, comma 4 del D.lgs 267/2000 e s.m.i.”;

- La Deliberazione del Consiglio Metropolitan n. 47/2023 del 05/12/2023– con la quale è stato ratificato il Decreto della Consiliera delegata n. 336/2023 approvato ai sensi dell’art 175 comma 4 del TUEL relativo alla quinta variazione del Bilancio di previsione 2023/2025

VARIAZIONI PIANO ESECUTIVO DI GESTIONE 2023-APPROVATE NELL’ESERCIZIO 2023

Nell’esercizio sono stati approvati i seguenti provvedimenti amministrativi in tema di variazioni al PEG 2023:

I VARIAZIONE AL PIANO ESECUTIVO DI GESTIONE 2023

- Il Decreto Sindacale n. 76/2023 del 29/03/2023 con la quale è stata approvata la “Prima variazione al Piano esecutivo di gestione 2023 conseguente al riaccertamento ordinario dei residui attivi e passivi 2022” ai sensi dell’art 175 del TUEL.;

II VARIAZIONE AL PIANO ESECUTIVO DI GESTIONE 2023

- Il Decreto Sindacale n. 136/2023 del 10/05/2023 con la quale è stata approvata la “Seconda variazione al Piano esecutivo di gestione 2023 conseguente ai sensi dell’art 175 del TUEL

III VARIAZIONE AL PIANO ESECUTIVO DI GESTIONE 2023

- Il Decreto Sindacale n. 166/2023 del 31/05/2023 con la quale è stata approvata la “Terza variazione al Piano esecutivo di gestione 2023 conseguente ai sensi dell’art 175 del TUEL

IV VARIAZIONE AL PIANO ESECUTIVO DI GESTIONE 2023

- Il Decreto Sindacale n. 241/2023 del 28/07/2023 con la quale è stata approvata la “Quarta variazione al Piano esecutivo di gestione 2023 conseguente ai sensi dell’art 175 del TUEL

V VARIAZIONE AL PIANO ESECUTIVO DI GESTIONE 2023

- Il Decreto Sindacale n. 276/2023 del 02/10/2023 con la quale è stata approvata la “Quinta variazione al Piano esecutivo di gestione 2023 conseguente ai sensi dell’art 175 del TUEL

VI VARIAZIONE AL PIANO ESECUTIVO DI GESTIONE 2023

- Il Decreto Sindacale n. 338/2023 del 22/11/2023 con la quale è stata approvata la “Sesta variazione al Piano esecutivo di gestione 2023 conseguente ai sensi dell’art 175 del TUEL

VARIAZIONI DEL DIRIGENTE DELLA DIREZIONE FINANZA E PATRIMONIO (ART.175 C. 5 QUATER TUEL):

In tema di variazioni di esigibilità effettuate dal Dirigente della Direzione Finanza e Patrimonio (art.175, comma 5 quater, del TUEL) si evidenziano:

1. **5 ottobre 2023** - Determinazione del Dirigente della Direzione Finanza e Patrimonio n. 6250/2023, “VARIAZIONE AI SENSI DELL’ART. 175, COMMA 5 QUATER, LETT B) E LETT. E-BIS) DEL D.LGS. 267/2000 E S.M.I.;
2. **5 ottobre 2023** - Determinazione del Dirigente della Direzione Finanza e Patrimonio n. 6258/2023, “VARIAZIONE AI SENSI DELL’ART. 175, COMMA 5 QUATER, LETT. B) E LETT. E-BIS) DEL D.LGS. 267/2000 E S.M.I.;
3. **23 ottobre 2023** - Determinazione del Dirigente della Direzione Finanza e Patrimonio n. 6688/2023, “VARIAZIONE AI SENSI DELL’ART. 175, COMMA 5 QUATER, LETT. B) DEL D.LGS. 267/2000 E S.M.I.;
4. **07 novembre 2023** - Determinazione del Dirigente della Direzione Finanza e Patrimonio n. 7056/2023, “VARIAZIONE AI SENSI DELL’ART. 175, COMMA 5 QUATER, LETT.B) DEL D.LGS. 267/2000 E S.M.I.;
5. **30 novembre 2023** - Determinazione del Dirigente della Direzione Finanza e Patrimonio n. 7892/2023, “VARIAZIONE AI SENSI DELL’ART. 175, COMMA 5 QUATER, LETT.A) DEL D.LGS. 267/2000 E S.M.I.;
6. **03 dicembre 2023** - Determinazione del Dirigente della Direzione Finanza e Patrimonio n. 7933/2023, “VARIAZIONE AI SENSI DELL’ART. 175, COMMA 5 QUATER, LETT.A) DEL D.LGS. 267/2000 E S.M.I.;
7. **22 novembre 2023** - Determinazione del Dirigente della Direzione Finanza e Patrimonio n. 8664/2023, “VARIAZIONE AI SENSI DELL’ART. 175, COMMA 5 QUATER, LETT. B) E LETT. E-BIS) DEL D.LGS. 267/2000 E S.M.I.;

VARIAZIONI AGLI STANZIAMENTI 2022 APPROVATE NELL'ESERCIZIO 2023

Nell'esercizio sono stati approvati i seguenti provvedimenti amministrativi in tema di variazioni agli stanziamenti 2022 in sede di ROR 2022: Il Decreto sindacale 75/2023 del 29/03/2023 con la quale è stata approvata la variazione agli stanziamenti 2022, ai sensi dell'articolo 3, comma 4, D.lgs. 118/2011 e s.m.i..

Di seguito si riportano in sintesi le variazioni di bilancio avvenute nell'anno 2023

	Anno 2023
Variazioni di bilancio totali	15
di cui variazioni di Consiglio	5
di cui variazioni di Giunta con i poteri del consiglio a ratifica ex art. 175 c. 4 Tuel	2
di cui variazioni di giunta con i poteri attribuiti dall'art. 2, c. 3, DL 154/2021	-
di cui variazioni di Giunta con i poteri propri ex art. 166 Tuel	1
di cui variazioni di Giunta con i poteri propri ex art. 175 c. 5 bis Tuel	-
di cui variazioni responsabile servizio finanziario ex art. 175 c. 5 quarter Tuel	7
di cui variazioni del responsabile servizio finanziario per applicazione avanzo vincolato 2019	-
di cui variazioni di altri responsabili se previsto dal regolamento di contabilità	-

C) 2 - PRELEVAMENTI DAL FONDO DI RISERVA NEL CORSO DEL 2022 E ANTICIPAZIONI DI TESORERIA

Nel corso del 2023 si è provveduto ad effettuare i sotto riportati prelevamenti dal fondo di riserva per complessivi **Euro 101.554,57** ai sensi dell'art. 166 comma 2 del D.Lgs. 267/2000 e s.m.i.):

- Decreto della consigliera delegata n. 308/2023 del 09 novembre 2023. Di seguito viene riportata l'attività necessaria oggetto di prelievo fondi

Attività	Fondi prelevati ex. art 166 Tuel
Procedure concorsuali da espletare entro il 31/12/2023	95.254,00
Sentenze esecutive ricorso RGA n. 375/2023	6.300,57
Totale	101.554,57

Inoltre con Decreto della Consigliera delegata n. 153 del 30/11/2022 si è autorizzato per l'anno 2023, ai sensi dell'art 195 del D. Lgs. 18 agosto 2000, n. 267 (così come modificato dal D.Lgs. 23 giugno 2011, n. 118 e s.m.i. e dal D.Lgs. 10 agosto 2014, n. 126), l'utilizzo in termini di cassa delle entrate vincolate (art. 180, comma 3, lettera d, del D.Lgs. 267/2000) per il finanziamento di spese correnti, per un importo non superiore ai 3 dodicesimi delle entrate accertate nel penultimo anno precedente, afferenti ai primi tre titoli di entrata del bilancio (art. 222, c. 1 D.Lgs. 267/2000, così come modificato dall'art. 1, comma 542, L. 23 dicembre 2014, n. 190). Inoltre ai sensi dell'art. 222 del Dlgs 267/2000, il limite massimo di anticipazione è stato calcolato sulla base delle entrate accertate afferenti i primi tre titoli del penultimo consuntivo approvato (conto consuntivo 2021) ed è pari a euro 67.290.434,69;.

C) 3 - RIACCERTAMENTO ORDINARIO DEI RESIDUI ATTIVI E PASSIVI AI SENSI DELL'ART. 228, COMMA 3, DEL TUEL E DELL'ART. 3, COMMA 4, DEL D.LGS.118/2011 E S.M.I.- PROVVEDIMENTI APPROVATI RELATIVI ALLA GESTIONE 2023

Nell'esercizio sono stati approvati i seguenti provvedimenti amministrativi in tema di consistenza dei residui attivi e passivi in sede di Riaccertamento ordinario dei residui (ROR 2023):

Con Decreto della Consigliera delegata della Città metropolitana di Torino n. 108/2024 del 10/04/2024 si è provveduto al riaccertamento ordinario dei residui attivi e passivi ai sensi dell'art. 228 comma 3 del TUEL e dell'art. 3 comma 4 del D.Lgs. 118/2011 e smi.

Il Collegio dei Revisori con proprio verbale n. 10 del 09/04/2024 ha espresso parere sul riaccertamento ordinario dei residui al 31.12.2023.

Le determinate dirigenziali approvate per ciascun centro di costo dell'Ente, qui sotto elencate :

U.O. registrazione/proponente	N.ro determina	Anno	Oggetto
A00.A02 - DIREZIONE AFFARI ISTITUZIONALI	1443	2024	RENDICONTO 2023 - RIACCERTAMENTO ORDINARIO DEI RESIDUI AL 31/12/2023 AI SENSI DEL PUNTO 9.1 DELL'ALLEGATO 4.2 DEL D. LGS. 118/2011 E S.M.I.
A00.A51 - AVVOCATURA	1395	2024	RENDICONTO 2023 - RIACCERTAMENTO ORDINARIO DEI RESIDUI AL 31/12/2023 AI SENSI DEL PUNTO 9.1 DELL'ALLEGATO 4.2 DEL D. LGS. 118/2011 E S.M.I.
A50.A55 - POLIZIA METROPOLITANA	1457	2024	RENDICONTO 2023 - RIACCERTAMENTO ORDINARIO DEI RESIDUI AL 31/12/2023 AI SENSI DEL PUNTO 9.1 DELL'ALLEGATO 4.2 DEL D. LGS. 118/2011 E S.M.I.
QA1 - DIREZIONE PERFORMANCE, INNOVAZIONE; ICT	1449	2024	RENDICONTO 2023 - RIACCERTAMENTO ORDINARIO DEI RESIDUI AL 31/12/2023 AI SENSI DEL PUNTO 9.1 DELL'ALLEGATO 4.2 DEL D. LGS. 118/2011 E S.M.I.
QA3 - DIREZIONE FINANZA E PATRIMONIO	1371	2024	RENDICONTO 2023 - RIACCERTAMENTO ORDINARIO DEI RESIDUI AL 31/12/2023 AI SENSI DEL PUNTO 9.1 DELL'ALLEGATO 4.2 DEL D. LGS. 118/2011 E S.M.I.
QA4 - DIREZIONE RISORSE UMANE	1499	2024	RENDICONTO 2023 - RIACCERTAMENTO ORDINARIO DEI RESIDUI AL 31/12/2023 AI SENSI DEL PUNTO 9.1 DELL'ALLEGATO 4.2 DEL D. LGS. 118/2011 E S.M.I.
QA5 - DIREZIONE COMUNICAZIONE E RAPPORTI CON I CITTADINI E I TERRITORI	1413	2024	RENDICONTO 2023 - RIACCERTAMENTO ORDINARIO DEI RESIDUI AL 31/12/2023 AI SENSI DEL PUNTO 9.1 DELL'ALLEGATO 4.2 DEL D. LGS. 118/2011 E S.M.I.
QA7 - DIREZIONE STRATEGIE, MIGLIORAMENTO PROCESSI ED ORGANIZZAZIONE	1526	2024	RENDICONTO 2023 - RIACCERTAMENTO ORDINARIO DEI RESIDUI AL 31/12/2023 AI SENSI DEL PUNTO 9.1 DELL'ALLEGATO 4.2 DEL D. LGS. 118/2011 E S.M.I.
RA2 - DIREZIONE PROGRAMMAZIONE E MONITORAGGIO OO.PP. BENI E SERVIZI	1392	2024	RENDICONTO 2023 - RIACCERTAMENTO ORDINARIO DEI RESIDUI AL 31/12/2023 AI SENSI DEL PUNTO 9.1 DELL'ALLEGATO 4.2 DEL D. LGS. 118/2011 E S.M.I.
RA3 - DIREZIONE CENTRALE UNICA APPALTI E CONTRATTI	1338	2024	RENDICONTO 2023 - RIACCERTAMENTO ORDINARIO DEI RESIDUI AL 31/12/2023 AI SENSI DEL PUNTO 9.1 DELL'ALLEGATO 4.2 DEL D. LGS. 118/2011 E S.M.I.
RA5 - DIREZIONE AZIONI INTEGRATE CON GLI EE.LL.	1384	2024	RENDICONTO 2023 - RIACCERTAMENTO ORDINARIO DEI RESIDUI AL 31/12/2023 AI SENSI DEL PUNTO 9.1 DELL'ALLEGATO 4.2 DEL D. LGS. 118/2011 E S.M.I.
RA6- DIREZIONE ISTRUZIONE E SVILUPPO SOCIALE	1359	2024	RENDICONTO 2023 - RIACCERTAMENTO ORDINARIO DEI RESIDUI AL 31/12/2023 AI SENSI DEL PUNTO 9.1 DELL'ALLEGATO 4.2 DEL D. LGS. 118/2011 E S.M.I.
SA.SA0 - DIPARTIMENTO SVILUPPO ECONOMICO	1445	2024	RENDICONTO 2023 - RIACCERTAMENTO ORDINARIO DEI RESIDUI AL 31/12/2023 AI SENSI DEL PUNTO 9.1 DELL'ALLEGATO 4.2 DEL D. LGS. 118/2011 E S.M.I.
SA.SA01 - PROGETTI E PROGRAMMI EUROPEI ED INTERNAZIONALI	1446	2024	RENDICONTO 2023 - RIACCERTAMENTO ORDINARIO DEI RESIDUI AL 31/12/2023 AI SENSI DEL PUNTO 9.1 DELL'ALLEGATO 4.2 DEL D. LGS. 118/2011 E S.M.I.
SA.SA3 - DIREZIONE SVILUPPO RURALE E MONTANO	1511	2024	RENDICONTO 2023 - RIACCERTAMENTO ORDINARIO DEI RESIDUI AL 31/12/2023 AI SENSI DEL PUNTO 9.1 DELL'ALLEGATO 4.2 DEL D. LGS. 118/2011 E S.M.I.
SA.SA31 - TUTELA FLORA E FAUNA	1553	2024	RENDICONTO 2023 - RIACCERTAMENTO ORDINARIO DEI RESIDUI AL 31/12/2023 AI SENSI DEL PUNTO 9.1 DELL'ALLEGATO 4.2 DEL D. LGS. 118/2011 E S.M.I.
TA.TA0 - DIREZIONE DIPARTIMENTO AMBIENTE E VIGILANZA AMBIENTALE	1452	2024	RENDICONTO 2023 - RIACCERTAMENTO ORDINARIO DEI RESIDUI AL 31/12/2023 AI SENSI DEL PUNTO 9.1 DELL'ALLEGATO 4.2 DEL D. LGS. 118/2011 E S.M.I.
TA.TA1 -RIFIUTI, BONIFICHE E SICUREZZA SITI PRODUTTIVI	1558	2024	RENDICONTO 2023 - RIACCERTAMENTO ORDINARIO DEI RESIDUI AL 31/12/2023 AI SENSI DEL PUNTO 9.1 DELL'ALLEGATO 4.2 DEL D. LGS. 118/2011 E S.M.I.
TA.TA2 - DIREZIONE RISORSE IDRICHE E TUTELA DELL'ATMOSFERA	1536	2024	RENDICONTO 2023 - RIACCERTAMENTO ORDINARIO DEI RESIDUI AL 31/12/2023 AI SENSI DEL PUNTO 9.1 DELL'ALLEGATO 4.2 DEL D. LGS. 118/2011 E S.M.I.
TA.TA3 - DIREZIONE SISTEMI NATURALI	1525	2024	RENDICONTO 2023 - RIACCERTAMENTO ORDINARIO DEI RESIDUI AL 31/12/2023 AI SENSI DEL PUNTO 9.1 DELL'ALLEGATO 4.2 DEL D. LGS. 118/2011 E S.M.I.
UB.UB0 - DIREZIONE DIPARTIMENTO PIANIFICAZIONE TERRITORIALE, URBANISTICA ED EDILIZIA	1418	2024	RENDICONTO 2023 - RIACCERTAMENTO ORDINARIO DEI RESIDUI AL 31/12/2023 AI SENSI DEL PUNTO 9.1 DELL'ALLEGATO 4.2 DEL D. LGS. 118/2011 E S.M.I.
UB.UB1 - DIREZIONE COORDINAMENTO EDILIZIA - EDILIZIA SCOLASTICA 1	1356	2024	RENDICONTO 2023 - RIACCERTAMENTO ORDINARIO DEI RESIDUI AL 31/12/2023 AI SENSI DEL PUNTO 9.1 DELL'ALLEGATO 4.2 DEL D. LGS. 118/2011 E S.M.I.
UB.UB2 - DIREZIONE EDILIZIA SCOLASTICA 2	1415	2024	RENDICONTO 2023 - RIACCERTAMENTO ORDINARIO DEI RESIDUI AL

U.O. registrazione/proponente	N.ro determina	Anno	Oggetto
			31/12/2023 AI SENSI DEL PUNTO 9.1 DELL'ALLEGATO 4.2 DEL D. LGS. 118/2011 E S.M.I.
UC.UC0 - DIREZIONE DIPARTIMENTO VIABILITA' E TRASPORTI	1439	2024	RENDICONTO 2023 - RIACCERTAMENTO ORDINARIO DEI RESIDUI AL 31/12/2023 AI SENSI DEL PUNTO 9.1 DELL'ALLEGATO 4.2 DEL D. LGS. 118/2011 E S.M.I.
UC.UC1 - DIREZIONE COORDINAMENTO VIABILITA' - VIABILITA' 1	1390	2024	RENDICONTO 2023 - RIACCERTAMENTO ORDINARIO DEI RESIDUI AL 31/12/2023 AI SENSI DEL PUNTO 9.1 DELL'ALLEGATO 4.2 DEL D. LGS. 118/2011 E S.M.I.
UC.UC2 - DIREZIONE VIABILITA' 2	1426	2024	RENDICONTO 2023 - RIACCERTAMENTO ORDINARIO DEI RESIDUI AL 31/12/2023 AI SENSI DEL PUNTO 9.1 DELL'ALLEGATO 4.2 DEL D. LGS. 118/2011 E S.M.I.
UC.UC2.UC21 - PROTEZIONE CIVILE	1524	2024	RENDICONTO 2023 - RIACCERTAMENTO ORDINARIO DEI RESIDUI AL 31/12/2023 AI SENSI DEL PUNTO 9.1 DELL'ALLEGATO 4.2 DEL D. LGS. 118/2011 E S.M.I.
UC.UC3 - DIREZIONE TRASPORTI E MOBILITA'	1500	2024	RENDICONTO 2023 - RIACCERTAMENTO ORDINARIO DEI RESIDUI AL 31/12/2023 AI SENSI DEL PUNTO 9.1 DELL'ALLEGATO 4.2 DEL D. LGS. 118/2011 E S.M.I.
VA.VA2 - DIREZIONE FORMAZIONE PROFESSIONALE E ORIENTAMENTO	1362	2024	RENDICONTO 2023 - RIACCERTAMENTO ORDINARIO DEI RESIDUI AL 31.12.2023 AI SENSI DEL PUNTO 9.1 DELL'ALLEGATO 4.2 DEL D.LGS. 118/2011 E S.M.I... DIREZIONE FORMAZIONE PROFESSIONALE E ORIENTAMENTO.

C) 4 – CONSISTENZA FONDO GARANZIA DEBITI COMMERCIALI EX. ART. 1 COMMI 854-862 – L. 145/2018 – ANNUALITA' 2023

Nell'esercizio è stato approvato il seguente provvedimento amministrativo in tema di consistenza Fondo garanzia debiti commerciali (FGDC):

Decreto della consigliera delegata n.34/2023 del 24/02/2023 (proposta decreto n. 58/2023) avente ad oggetto "Consistenza fondo garanzia debiti commerciali ex art. 1 commi 854 e 862 l. 145/2018. annualita' 2023".

D) Elenco analitico delle quote vincolate e accantonate del risultato di amministrazione al dicembre dell'esercizio precedente, distinguendo i vincoli derivanti dalla legge e dai principi contabili, dai trasferimenti, da mutui e altri finanziamenti, vincoli formalmente attribuiti dall'ente (art. 11 comma 6 lett. d) del d.lgs. 118/2011 e s.m.i.

D-1) QUOTE ACCANTONATE DELL'AVANZO DI AMMINISTRAZIONE

Per assicurare l'equilibrio duraturo dei bilanci e la sostenibilità del debito degli enti territoriali è stato costruito un sistema contabile che, mutuando istituti propri della contabilità economico-patrimoniale, prevede la necessaria imputazione e valorizzazione, secondo regole predeterminate, di "accantonamenti" e di "fondi".

Gli accantonamenti nel bilancio di previsione e le quote accantonate nel risultato d'amministrazione (in maniera simile a quanto accade nella contabilità civilistica, con gli accantonamenti in conto economico ed i fondi nel passivo dello stato patrimoniale) contribuiscono a mantenere, nel tempo, un simmetrico bilanciamento tra risorse disponibili e spese necessarie per il perseguimento delle finalità istituzionali⁷. I fondi e gli accantonamenti costituiscono, infatti, uno strumento contabile preordinato a garantire gli equilibri di bilancio attraverso la preventiva "sterilizzazione" di una certa quantità di risorse, atte a bilanciare eventuali future sopravvenienze passive.

L'avanzo accantonato, come noto, è costituito dalle risorse per le quali è previsto un obbligo di accantonamento in previsione di spese future. L'accantonamento viene correlato a rischi probabili, anche indirettamente generati da cali fisiologici di gettito, il cui mancato accantonamento espone l'Ente a spese future. Le quote accantonate del risultato di amministrazione sono poi quindi utilizzabili, su richiesta di variazione di bilancio da parte del RUP di riferimento, solo a seguito del verificarsi dei rischi per i quali sono stati accantonati.

In sede di rendiconto 2023, così come aggiornato in sede di approvazione dell'avanzo presunto 2023 (approvato con apposito decreto DCRC n.31/2024, ai sensi dell'art. 187, c. 3 e 3-quater del TUEL sono stati previsti degli accantonamenti, ora oggetto di ulteriore verifica.

PRINCIPI DI RIFERIMENTO

Il D.Lgs. 267/00, con gli artt. 186 e 187, modificati e integrati, disciplina il risultato di amministrazione degli enti locali, mentre il punto 9.2 del principio contabile applicato d.lgs. n. 118/2011, concernente la contabilità finanziaria, completa la disciplina armonizzata.

Il risultato di amministrazione è costituito dal fondo di cassa aumentato dei residui attivi e diminuito dei residui passivi, al netto del fondo pluriennale vincolato per spese correnti e per spese in conto capitale; l'art. 187 del TUEL precisa che il risultato di amministrazione è distinto in fondi liberi, fondi accantonati, fondi destinati agli investimenti e fondi vincolati e afferma che: "... Nel caso in cui il risultato di amministrazione non presenti un importo sufficiente a comprendere le quote vincolate, destinate ed accantonate, la differenza è iscritta nel primo esercizio considerato nel bilancio di previsione, prima di tutte le spese, come disavanzo da recuperare ...".

Risulta pertanto necessario determinare le quote che lo compongono il risultato di amministrazione al netto delle quote vincolate, accantonate e destinate agli investimenti.

Il legislatore ha disciplinato con molta attenzione la composizione del risultato di amministrazione e ha chiarito la modalità corretta, in alcuni casi dettata tassativamente, per determinare le diverse quote.

La composizione della quota accantonata del risultato di amministrazione è disciplinata dal comma 2 dell'art. 42 del D.Lgs. 118/2011 e il principio contabile applicato concernente la contabilità finanziaria, nel punto 9.2, completa la disciplina.

Il prospetto dimostrativo del risultato di amministrazione, allegato a) dello schema di rendiconto della gestione, prevede la scomposizione della quota accantonata in:

1. fondo anticipazioni di liquidità;
2. fondo crediti di dubbia esigibilità al 31/12;
3. fondo perdite società partecipate;
4. fondo contenzioso;
5. altri accantonamenti.

⁷ principio della copertura finanziaria delle spese e dell'equilibrio dei bilanci pubblici, imposti dagli artt. 81 e 97 della Costituzione, come novellati dalla legge costituzionale n. 1/2012 che assurgono a clausola generale in grado di abbracciare tutti i fenomeni di squilibrio, strutturale o prospettico

Fondo anticipazioni di liquidità.

Il prospetto dimostrativo del risultato di amministrazione, allegato a) dello schema di rendiconto della gestione, è stato aggiornato con il DM del 1° agosto 2019 e prevede l'indicazione del "Fondo anticipazioni liquidità", nella composizione della quota accantonata, per riferirsi a tutte le anticipazioni destinate a chiudersi nell'esercizio.

Anche il principio contabile applicato, concernente la contabilità finanziaria, è stato aggiornato e ad oggi detta la modalità di contabilizzazione distintamente per le diverse fattispecie di anticipazioni di liquidità, in relazione alle diverse norme che le prevedono e le distingue dalle anticipazioni di liquidità che non si chiudono entro l'esercizio.

Fermo rimanendo l'obbligo della corretta modalità di contabilizzazione prevista dalla disciplina armonizzata, risulta altresì necessario indicare correttamente, nel prospetto del risultato di amministrazione, le complessive anticipazioni di liquidità non ancora rimborsate.

Fondo perdite partecipate.

L'obbligo di indicare, nel prospetto dimostrativo della quota accantonata del risultato di amministrazione, l'accantonamento del fondo perdite società partecipate deriva dalla necessità di rispettare la legge 147/2013, art. 1, commi 551 e 552, che lo ha previsto in caso di perdite reiterate nelle aziende speciali, nelle istituzioni e nelle società partecipate, di importo pari al risultato negativo non immediatamente ripianato in misura proporzionale alla quota di partecipazione.

Con il d.lgs. 175/2016 ("Testo unico in materia di società a partecipazione pubblica") sono stati modificati i richiamati commi 550, 551 e 552 dell'art. 1 della legge 147/2013, per espungere il riferimento alle società. La legge 147/2013 coordinata, in vigore dal 23 settembre 2016, disciplina, pertanto, l'accantonamento solamente con riferimento alle aziende speciali e alle istituzioni partecipate dalle pubbliche amministrazioni locali; rimangono esclusi gli intermediari finanziari di cui all'art. 106 del testo unico di cui al d.lgs. 385/1993, nonché le società emittenti strumenti finanziari quotati nei mercati regolamentati e le loro controllate.

Il T.U. in materia di società a partecipazione pubblica dedica l'art. 21 alle norme finanziarie sulle società partecipate dalle amministrazioni locali ed è a tale disciplina che l'ente deve riferirsi per determinare correttamente il previsto accantonamento al fondo perdite società partecipate: "Nel caso in cui società partecipate dalle pubbliche amministrazioni locali comprese nell'elenco di cui all'articolo 1, comma 3, della legge 31 dicembre 2009 n. 196, presentino un risultato di esercizio negativo, le pubbliche amministrazioni locali partecipanti, che adottano la contabilità finanziaria, accantonano nell'anno successivo in apposito fondo vincolato un importo pari al risultato negativo non immediatamente ripianato, in misura proporzionale alla quota di partecipazione. (...) L'importo accantonato è reso disponibile in misura proporzionale alla quota di partecipazione nel caso in cui l'ente partecipante ripiani la perdita di esercizio o dismetta la partecipazione o il soggetto partecipato sia posto in liquidazione. Nel caso in cui i soggetti partecipanti ripianino in tutto o in parte le perdite conseguenti negli esercizi precedenti l'importo accantonato viene reso disponibile agli enti partecipanti in misura corrispondente e proporzionale alla quota di partecipazione".

Pertanto, gli enti, anche se il prospetto dimostrativo della quota accantonata in parola si esprime riferendosi solo alle società partecipate, devono accantonare un fondo complessivamente riferito alle aziende speciali, alle istituzioni e alle società partecipate, e nella relazione sulla gestione dovranno precisare quanta parte dell'accantonamento si riferisce alla previsione della legge 147/2013 e quanta parte alla previsione del d.lgs. 175/2016, nel rispetto delle modalità di determinazione.

Si ricorda che l'obbligo di accantonamento non fa venire meno quello di dimostrare la permanenza dell'interesse dell'ente a mantenere la partecipazione e quindi l'economicità e l'efficacia della gestione del servizio tramite la partecipazione.

Si richiama, pertanto, la necessità di un costante monitoraggio delle proprie partecipazioni.

In merito all'utilizzo delle quote accantonate per perdite delle società partecipate, con delibera n. 119 del 2019 la Corte dei conti Sezione regionale di controllo per la Regione Siciliana ha precisato, inoltre, che le risorse possono ritornare nella disponibilità dell'ente solamente:

se le perdite che hanno richiesto l'accantonamento sono state ripianate dall'ente; in caso di dismissione delle partecipazioni della società da parte dell'ente;

se la partecipata è posta in liquidazione.

Afferma, inoltre, considerata anche la ratio legis, che il fallimento e il concordato preventivo non rientrano tra le ipotesi che consentono il ritorno nella disponibilità dell'ente delle quote accantonate.

In sede di rendiconto 2021, in relazione alla situazione del 2021, non si dovrà più tenere conto dei contenuti del comma 6-bis dell'art. 10 del D.L. n. 77/2021 che, in considerazione degli effetti economici della pandemia, prevedeva che il solo esercizio 2020 non si computasse ai fini dell'applicazione dell'art. 21 del D.Lgs. n. 175/2016 (TUSP), che ricordiamo stabilisce che le Amministrazioni Pubbliche partecipanti (tra cui gli enti locali) devono accantonare nell'anno

successivo, in apposito fondo vincolato, un importo pari al risultato negativo della società partecipata non immediatamente ripianato, in misura proporzionale alla quota di partecipazione. Sottolineiamo che l'accantonamento in questione va effettuato a prescindere dall'entità, anche esigua, della partecipazione, come chiarito dalla deliberazione n. 61/2021 della Corte Conti della Basilicata.

Fondo crediti di dubbia esigibilità al 31/12.

Il principio contabile applicato concernente la contabilità finanziaria, nel punto 3.3, impone la verifica della congruità del fondo crediti di dubbia esigibilità accantonato nel risultato di amministrazione, in occasione della chiusura del rendiconto di gestione, disciplinata puntualmente nell'esempio n. 5 dell'appendice tecnica dello stesso principio contabile.

Per verificare la congruità dell'accantonamento, si deve fare riferimento all'ammontare complessivo dei residui attivi, sia provenienti dagli esercizi precedenti sia di competenza dell'esercizio, risultanti dal riaccertamento ordinario.

Devono inoltre calcolare, per ciascun livello di entrata deciso per l'esame, "... la media del rapporto tra gli incassi (in c/residui) e l'importo dei residui attivi all'inizio di ogni anno degli ultimi 5 esercizi."

Con riferimento all'importo complessivo dei residui, in relazione al livello di analisi individuato, gli enti devono applicare una percentuale pari al complemento a 100 delle medie individuate "... dal rapporto tra gli incassi (in c/residui) e l'importo dei residui attivi all'inizio di ogni anno degli ultimi 5 esercizi."

Dopo 5 anni dall'adozione del nuovo principio della competenza finanziaria potenziata l'unica media utilizzabile è la media aritmetica.

Se il fondo crediti di dubbia esigibilità complessivamente già accantonato risulta inferiore all'importo considerato congruo dal legislatore, è necessario incrementare la quota accantonata.

Nel caso in cui, invece, l'accantonamento risulta superiore, l'ente può svincolare le risorse. Si ricorda che l'eventuale quota del risultato di amministrazione "svincolata" in occasione della chiusura del rendiconto di gestione può essere destinata alla copertura dello stanziamento riguardante il fondo crediti di dubbia esigibilità del bilancio di previsione dell'esercizio successivo a quello cui il rendiconto si riferisce. Tale possibilità costituisce un'eccezione alla disciplina dell'utilizzo del risultato di amministrazione.

Nel rispetto del principio contabile applicato, inoltre, un credito, quando è dichiarato definitivamente ed assolutamente inesigibile, lo si elimina dalle scritture finanziarie e per lo stesso importo del credito che si elimina si riduce la quota accantonata nel risultato di amministrazione per FCDE.

In proposito, L'Ente provvede ad operare una svalutazione graduale nel tempo, continuando a perseguire il credito fino a raggiungere il 100%, e solo dopo opera la sua eventuale eliminazione, al fine di evitare impatti sul bilancio.

L'accantonamento al FCDE, determinato nel rispetto del principio contabile applicato concernente la contabilità finanziaria, è definito dal legislatore "accantonamento minimo obbligatorio".

Fondo rischi da contenzioso

Il punto 5.2 numero 3) lettera h) del principio contabile applicato concernente la contabilità finanziaria disciplina la costituzione dell'accantonamento per rischi da contenzioso e le modalità di contabilizzazione con specifico riferimento alle diverse situazioni in cui può trovarsi l'ente.

Il legislatore chiede un accantonamento al fondo rischi contenzioso:

- sia in caso di contenzioso già in essere, in attesa degli esiti del giudizio,
- sia nel caso in cui il contenzioso nasce con riferimento ad un'obbligazione già sorta, per la quale è stato già assunto l'impegno.

Nel primo caso l'accantonamento deve essere riferito alle sole risorse necessarie per il pagamento degli oneri previsti dalla sentenza. Nel secondo caso deve essere invece riferito alle maggiori spese legate al contenzioso.

Poiché il principio contabile applicato concernente la contabilità finanziaria prevede la corretta modalità di contabilizzazione delle spese per l'onorario dei legali, oltre a prevedere un costante monitoraggio per evitare spese fuori bilancio, tali spese non devono essere ricomprese nella determinazione dell'accantonamento al fondo rischi contenzioso nel risultato di amministrazione.

L'ente per determinare l'accantonamento dovrà tenere conto sia del volume del contenzioso sia della probabilità del verificarsi del rischio di soccombenza. A tal fine l'ente può avvalersi dell'eventuale conoscenza di fatti e circostanze che possono incidere sulla stima della determinazione dei singoli accantonamenti relativi ai singoli contenziosi in essere, anche con l'aiuto dei propri legali e/o esperti, e dovrà tenere conto anche dell'eventuale decisione, o valutazione in corso per giungere alla decisione, di proporre una transazione.

L'ente dovrà monitorare i propri contenziosi in essere e pretendere dai propri legali le necessarie informazioni utili per la determinazione dell'accantonamento.

La congruità dell'accantonamento nel risultato di amministrazione è da riferirsi all'entità accantonata complessivamente al fondo rispetto a quella stimata per i singoli contenziosi. Non può essere considerato congruo, pertanto, un accantonamento, al fondo rischi contenzioso, minore della somma degli accantonamenti considerati congrui per ciascun contenzioso in essere.

Di conseguenza, anche l'eventuale utilizzo o lo svincolo degli accantonamenti dovrà rispettare la corrispondenza tra il contenzioso e la quota accantonata per il medesimo. L'accantonamento al fondo rischi contenzioso nel risultato di amministrazione dovrà anche comprendere, fin dai primi esercizi, le quote che, nel rispetto della disciplina, sono riferite agli esercizi precedenti, nella gradualità consentita dalla disciplina armonizzata.

In proposito la Corte dei conti, Sezione regionale controllo per il Lazio n. 121/2020, con specifico riferimento all'onere di verifica di congruità degli accantonamenti da parte dell'Organo di revisione fa presente "... che l'adeguatezza di tale valutazione va monitorata nel tempo, al fine di evitare l'insorgenza di possibili ed improvvisi oneri di rilevante entità finanziaria a cui il bilancio non riesce a dare copertura. È necessaria, peraltro, una chiara e trasparente definizione dei criteri adottati per la quantificazione dell'accantonamento in parola, da esplicitare nei documenti che accompagnano il bilancio e il rendiconto (nota integrativa e relazione sulla gestione), ai sensi dell'articolo 11, comma 5, lett. a) e comma 6 del d.lgs. n. 118/2011. La valutazione della passività potenziale deve, difatti, essere sorretta dalle conoscenze delle specifiche situazioni, dall'esperienza del passato e da ogni altro elemento utile e deve essere effettuata nel rispetto dei postulati del bilancio ed in modo particolare quelli di imparzialità e verificabilità (così, da ultimo, Sezione regionale di controllo per il Trentino-Alto Adige, deliberazione n. 57/2019/PRSE).

Recente giurisprudenza di questa Corte (vd. deliberazione della Sezione regionale di controllo per la Campania n. 125/2019/PRSP; deliberazione di questa Sezione n. 18/2020/PRSE) ha fatto riferimento, ai fini della classificazione delle passività potenziali tra passività "probabili", "possibili" e da "evento remoto", ai seguenti principi:

- la passività "probabile", con indice di rischio del 51%, (che impone un ammontare di accantonamento che sia pari almeno a tale percentuale), è quella in cui rientrano i casi di provvedimenti giurisdizionali non esecutivi, nonché i giudizi non ancora esitati in decisione, per i quali l'avvocato abbia espresso un giudizio di soccombenza di grande rilevanza (cfr., al riguardo, documento OIC n. 31 e la definizione dello IAS 37, in base al quale l'evento è probabile quando si ritiene sia più verosimile che il fatto si verifichi piuttosto che il contrario);
- la passività "possibile" che, in base al documento OIC n. 31, nonché dello IAS 37, è quella in relazione alla quale il fatto che l'evento si verifichi è inferiore al probabile e, quindi, il range di accantonamento oscilla tra un massimo del 49% e un minimo determinato in relazione alla soglia del successivo criterio di classificazione;
- la passività da "evento remoto", la cui probabilità è stimata inferiore al 10%, con accantonamento previsto pari a zero..."

Il legislatore consente di accantonare, con gradualità, i contenziosi di importo particolarmente rilevante e consente, in occasione dell'approvazione del rendiconto, di vincolare una quota del risultato di amministrazione, pari alla quota degli accantonamenti riguardanti il fondo rischi spese legali rinviati agli esercizi successivi, liberando in tal modo gli stanziamenti di bilancio riguardanti il fondo rischi spese legali.

Il Fondo contenzioso previsto sia a rendiconto che a bilancio di previsione (nel caso di insorgere di debiti maturabili nel corrente esercizio) è legato alla copertura di spesa di rischi di soccombenza su procedure giudiziarie in corso. La quota accantonata a consuntivo nel risultato di amministrazione per "fondo rischi e spese", ai sensi del d.lgs. n. 118/2011, allegato 4/2, punto 9.2, è determinata, tra l'altro, da «accantonamenti per le passività potenziali». Tali adempimenti permettono, da un lato, di non far trovare l'Ente sguarnito nel momento in cui l'evento negativo, che si è ritenuto probabile, dovesse realizzarsi e comportare il pagamento di spese, sia legali che risarcitorie e, dall'altro lato, di preservare gli equilibri di bilancio, richiedendo, quindi, uno sforzo supplementare sul versante gestionale da parte dell'Ente volto a declinare in modo appropriato le esigenze sottese alla corretta applicazione dei principi contabili. La situazione di possibili contenziosi, anche potenziali, deve essere specificamente fatta oggetto di ricognizione sia da parte dell'Ente che dall'organo di revisione, sul quale incombe l'onere di attestarne la congruità. Occorre in tale contesto classificare le passività potenziali, distinguendole tra debiti certi, passività probabili, passività possibili e passività da evento remoto, secondo i seguenti principi (Corte dei conti, Sez. Emilia-Romagna, con deliberazione n. 104/2021/PRSE, nell'ambito delle attività di controllo per l'anno 2021, concernente l'esame della documentazione relativa ai bilanci preventivi ed ai rendiconti per gli esercizi 2018 e 2019 di un Comune.:

- il debito certo – indice di rischio 100%, è l'evento che si è concretizzato in una sentenza esecutiva, ma momentaneamente sospesa ex lege;

- la passività “probabile”, con indice di rischio del 51%, (che impone un ammontare di accantonamento che sia pari almeno a tale percentuale), è quella in cui rientrano i casi di provvedimenti giurisdizionali non esecutivi, nonché i giudizi non ancora esitati in decisione, per cui l’avvocato abbia espresso un giudizio di soccombenza di grande rilevanza (cfr., al riguardo, documento OIC n. 31 e la definizione dello IAS 37, in base al quale l’evento è probabile quando si ritiene sia più verosimile che il fatto si verifichi piuttosto che il contrario);
- la passività “possibile” che, in base al documento OIC n. 31, nonché dello IAS 37, è quella in relazione alla quale il fatto che l’evento si verifichi è inferiore al probabile e, quindi, il range oscilla tra un massimo del 49% e un minimo del 10%;
- la passività da evento “remoto”, la cui probabilità è stimata inferiore al 10%, con accantonamento previsto pari a zero.

Altri accantonamenti

Nella quota accantonata riferita ad altri accantonamenti deve essere indicata la quota complessiva di tutti gli altri accantonamenti prudenziali che l’Ente, nella sua autonomia, ha ritenuto di far confluire nel risultato di amministrazione.

AVANZO ACCANTONATO		RENDICONTO 2022	differenza	RENDICONTO 2023
FONDO ANTICIPAZIONE LIQUIDITA'		0,00	0,00	0,00
FONDO PERDITE PARTECIPATE		385.882,34	-290.611,34	95.271,00
FONDO CONTENZIOSO		10.829.978,18	-2.161.897,04	8.668.081,14
FONDO CREDITI DUBBIA ESIGIBILITA'		8.143.079,69	-4.668.223,33	3.474.856,36
ALTRI ACCANTONAMENTI		53.015.961,83	7.010.228,54	60.026.190,37
TOTALE		72.374.902,04	110.503,17	72.264.398,87

RELAZIONE SULLA GESTIONE - NOTA INTEGRATIVA AL RENDICONTO 2023

	UO	descrizione	Risorse accantonate nel Rendiconto 2022	Somma applicata a bilancio 2023/2025	Somma iscritta a bilancio 2023/2025	VARIAZIONE	ACCANTONAMENTO 2023
A1	QA3		0,00	0,00	0,00	0,00	0,00
			0,00				0,00
A2	SA0	Fondo perdite partecipate	385.882,34		25.000,00	-315.611,34	95.271,00
		Fondo partecipate	385.882,34				95.271,00
A3	A51	Fondo contenzioso cause pendenti avvocatura	10.829.978,18	-66.720,11	63.300,00	-2.523.680,71	8.302.877,36
	TA0	Fondo contenzioso per illeciti ambientali					365.203,78
		Fondo contenzioso cause pendenti	10.829.978,18				8.668.081,14
A5	QA3	Fondo crediti di dubbia esigibilità - FCDE	8.143.079,69		0,00	-4.668.223,33	3.474.856,36
		Fondo crediti di dubbia esigibilità	8.143.079,69				3.474.856,36
		ALTRI ACCANTONAMENTI					
A6	SA0	Altro accantonamento - Rischio potenziale su fallimento Pracatinat	0,00	0,00	0,00	0,00	0,00
A7	QA3	Altro accantonamento - Rischio su mancata riscossione dividendo Ativa 2018	0,00	0,00	0,00	0,00	0,00
A8	QA3	Altro accantonamento - Rischio su potenziale contenzioso abolizione base imponibile APCEE 2010-2012	4.190.579,12	0,00	0,00	-1.368.558,84	2.822.020,28
A9	QA3	Altro accantonamento - Rischio potenziale su cause tributarie	2.853.179,56	0,00	0,00	-2.275.277,56	577.902,00
A10	QA3	Altro accantonamento - Rischi potenziali su operazioni swap	7.920.927,58	0,00	0,00	-7.920.927,58	0,00
A11	QA3	Altro accantonamento - Fondo per eventuale estinzione parziale del debito dell'Ente o di finanza derivata	0,00	0,00	0,00	0,00	0,00
A12	QA3	Altro accantonamento - Rischio legato a fideiussione concessa	59.109,68	0,00	0,00	-29.554,84	29.554,84
A13	QA4	Altro accantonamento - Fondo per arretrati contrattuali	2.373.008,72	-2.048.515,00	0,00	1.410.493,69	1.734.987,41
A14	VA2	Altro accantonamento - Fondo Athenay	0,00	0,00	0,00		0,00
A15	QA1	Altro accantonamento - Fondo per mancata riconciliazione debiti e crediti con CSI Piemonte	455.822,00	0,00	0,00	22.057,12	477.879,12
A16	SA0	Altro accantonamento - Fondo spese potenziali ANAS a seguito vendita azioni SITAF	0,00	0,00	0,00	0,00	0,00
A17	RA3	Altro accantonamento - Fondo spese potenziali su fatture in contestazione	65.552,09	0,00	0,00	1.507,99	67.060,08
A18	RA2	Altro accantonamento - Fondo maggiori oneri di esproprio	0,00	0,00	0,00	0,00	0,00
A19	RA23	Altro accantonamento - Fondo per maggiori oneri per espropri	0,00	0,00	0,00	0,00	0,00
A20	QA3	Altro accantonamento - Potenziale rischio su perdita di gettito da autofinanziamento - maggiori spese crisi economica internazionale	0,00	0,00	0,00	0,00	0,00
A21	A51-QA1 TA1- UA3(UC1) UA4(UC2)- UA5(UB1) UA6(UB2)	Altro accantonamento - Rischio potenziale su debiti vetusti	138.424,47	0,00	0,00	-24.087,59	114.336,88
A22	UA3 (UC1) UA4 (UC2) UA5 (UB1) UA6 (UB2)	Altro accantonamento - Maggiori oneri di spesa per effetto aumento dei costi delle materie prime in relazione agli effetti della pandemia	2.799.726,73	-2.732.281,62	0,00	-67.445,11	0,00

RELAZIONE SULLA GESTIONE - NOTA INTEGRATIVA AL RENDICONTO 2023

	UO	descrizione	Risorse accantonate nel Rendiconto 2022	Somma applicata a bilancio 2023/2025	Somma iscritta a bilancio 2023/2025	VARIAZIONE	ACCANTONAMENTO 2023
A23	RA3 UA5(UB1) QA3	Altro accantonamento - Fondo per copertura rischio volatilità spese utenze correlate all'aumento dei costi delle materie prime	18.564.208,85	-7.486.669,25	0,00	-9.551.684,60	1.525.855,00
A24	TA0	Altro accantonamento - Fondo per copertura danno su diniego apertura cava	0,00	0,00	0,00	0,00	0,00
A25	QA3	Altro accantonamento - Rischio potenziale destinazione dal 2026 dei risparmi quota capitale mutui rinegoziati dal 2015	0,00	0,00	0,00	0,00	0,00
A26	QA3	Altro accantonamento - Rischio potenziale su gestione attiva patrimoniale volta all'aumento della redditività dell'ente e alla razionalizzazione dei rischi di maggiori oneri gestionali	13.000.000,00	-13.000.000,00	0,00	5.040.000,00	5.040.000,00
A27	QA3	Altro accantonamento - Rischio potenziale derivante dalla possibile dichiarazione di incostituzionalità art. 16 c. 6, LR n. 24/2002 - Contributo provinciale sui rifiuti.	595.423,03	0,00	0,00	-595.423,03	0,00
A28	QA3	Altro accantonamento - Rischio potenziale per spese legali e oneri di legge su soccombenza contenziosi in essere.	0,00	0,00	0,00	2.451.788,50	2.451.788,50
A29	QA3	Altro accantonamento - Fondo per ritardati pagamenti da parte della Regione Piemonte	0,00	0,00	0,00	45.184.806,26	45.184.806,26
			53.015.961,83	-25.267.465,87	0,00	32.277.694,41	60.026.190,37
			72.374.902,04	-25.334.185,98	88.300,00	25.135.382,81	72.264.398,87

A-1 □QA3) Fondo anticipazioni liquidità: 0,00

La Città Metropolitana di Torino NON ha effettuato nel corso del 2023 operazioni di anticipazioni di liquidità.

A-2 □SA0) Fondo perdite partecipate: euro 95.271,00

Il Dirigente della Direzione Partecipate SA0, con propria Nota Prot. n. 45247/2024 del 28/03/2024 evidenzia la seguente situazione per la Città metropolitana di Torino in merito alle proprie partecipate:

A riscontro della Nota prof. n. 38164 del 15.03.2024 avente pari oggetto, si rappresenta quanto segue:

A2 Fondo perdite società partecipate:

Dai bilanci consuntivi 2022 approvati dalle società partecipate (i cui risultati sono riportati nella tabella allegata) non risultano situazioni di perdite/disavanzo, ad eccezione di Chivasso Industria srl in liquidazione in concordato preventivo che ha chiuso il bilancio al 31.12.2022 con una perdita di euro 1.635.572 riportata a nuovo (per la quale non trova applicazione la disposizione di cui all'art. 21 del TUSP).

Alla data attuale nessuna società partecipata ha approvato il bilancio consuntivo al 31.12.2023. Sarà cura della Direzione scrivente provvedere all'aggiornamento dei dati a partire dal prossimo mese di aprile 2024, quando le società partecipate avranno approvato i bilanci consuntivi 2023.

Benché esterne al perimetro delle partecipazioni societarie e, pertanto, al di fuori del dettato del TUSP, si segnalano le situazioni di criticità già riportate nella precedente nota prot. n. 135336 del 04.10.2023 (che si unisce alla presente per pronta evidenza) e rappresentate da:

- Agenzia della mobilità piemontese (partecipazione patrimoniale 2022 pari al 8,32%): il rendiconto della gestione per l'esercizio 2022 ha chiuso con un disavanzo di amministrazione di euro 46.708.707,44 e un risultato economico di gestione negativo pari ad euro 37.278.715,22. Con deliberazione dell'assemblea n. 1/2023 del 30/03/2023 si era proceduto, in sede di approvazione del bilancio di previsione 2023-2025, a riequilibrare il bilancio sulla base del risultato di amministrazione presunto al 31/12/2022 e si è ritenuto di procedere all'iscrizione del disavanzo di amministrazione in più esercizi;*
- Consorzio Inseadimenti Produttivi (partecipazione 2022 calcolata sul n. quote: 46,93%; partecipazione 2022 calcolata sul capitale: 57,44%): ha chiuso il bilancio consuntivo 2022 con una perdita di euro 26.667 coperta con l'utilizzo per pari importo della riserva utili anni precedenti;*
- Fondazione 20 marzo 2006: il bilancio al 31.12.2022 è stato approvato dal Collegio dei Fondatori in data 22.11.2023 e presenta un disavanzo di gestione di euro 264.833 riportato a nuovo (partecipazione patrimoniale 2022 pari al 28,57%, voti in assemblea 2022 pari al 29%);*
- la società EPHORAM srl, partecipata al 10% da Bioindustry Park Silvano Fumero Società benefit S.p.A e quindi nostra partecipata indiretta di secondo livello tramite MHT S.r.l. ha registrato nel 2022 una perdita pari a euro 50.224;*
- Fondazione Centro per la Conservazione ed il Restauro Dei Beni Culturali La Venaria Reale (partecipazione patrimoniale 2022 pari al 2,33%): ha chiuso il bilancio consuntivo 2022 con un disavanzo di euro 188.601 coperto mediante utilizzo del Fondo di Dotazione Disponibile;*
- Fondazione Luigi Firpo Onlus (partecipazione patrimoniale 2022 pari al 23,77%): ha chiuso il bilancio consuntivo della gestione 2022 con un disavanzo di euro 2.539;*
- Fondazione Michele Pellegrino (partecipazione patrimoniale 2022 pari al 26,09%): ha chiuso il bilancio consuntivo della gestione 2022 con un disavanzo di euro 4.965;*
- Fondazione per l'Ambiente Teobaldo Fenoglio Onlus (partecipazione patrimoniale 2022 pari al 16,91%): ha chiuso il bilancio consuntivo 2022 con un disavanzo di euro 78.506 riportata a nuovo;*
- Associazione Apriticielo: ha chiuso il bilancio consuntivo 2022 con un disavanzo di euro 9.254 coperto mediante utilizzo della riserva "avanzi di gestione portati a nuovo";*
- Associazione Comitato Della Resistenza Colle Del Lys: alla luce del D. lgs. 117/2017 il bilancio degli Enti del Terzo Settore con ricavi, rendite, proventi o entrate inferiori a euro 220.000 può essere redatto nella forma del rendiconto di cassa. Tale schema si basa sulla rilevazione in base ad un principio esclusivamente finanziario/monetario e di classificazione per natura di proventi e spese. Il Rendiconto per cassa dell'esercizio 2022 dell'Associazione presenta un disavanzo di euro 20.049;*
- Associazione Metropolis: ha chiuso il bilancio consuntivo 2022 con un disavanzo di euro 50.376;*
- Centro Studi Piero Gobetti: ha chiuso il bilancio consuntivo 2022 con un disavanzo di euro 1.785 coperto mediante utilizzo di riserve;*
- Csa Centro Piemontese di Studi Africani: ha chiuso il bilancio consuntivo 2022 con un disavanzo di euro 55.832,79;*
- Anci Piemonte: ha chiuso il bilancio consuntivo 2022 con una perdita di euro 98.476;*
- Associazione Città del Bio: ha chiuso il bilancio consuntivo 2022 con una perdita euro 9.509 rinviata a nuovo;*
- Associazione Progetto San Carlo - Forte Di Fenestrelle – Onlus: ha chiuso il bilancio consuntivo 2022 con un disavanzo di esercizio di euro 6.630.*

Si precisa inoltre che, alla data odierna, alla Direzione scrivente non risulta siano stati predisposti/approvati i bilanci consuntivi al 31.12.2022 da parte dei seguenti enti/organismi partecipati:

- Associazione distretto del cibo del chierese carnagnolese: l'associazione è stata costituita a maggio 2022 e il primo bilancio consuntivo è riferito all'esercizio 2023;*
- Comitato Ico Valley & Human Digital Hub - Associazione Arco Latino (avviato processo di liquidazione) - Associazione Comitato Organizzatore Degli European Masters Games – Torino 2019 - Associazione Per La Cooperazione Transregionale Locale Ed Europea – Tecla In Liquidazione.*

Per quanto riguarda i bilanci consuntivi al 31.12.2023 approvati dagli enti/organismi partecipati si evidenzia quanto segue:

- Associazione UNIATEM: ha chiuso il bilancio consuntivo 2023 con un disavanzo di euro 6.269,00 riportato a nuovo;
- Agenzia della mobilità piemontese: il Risultato di Amministrazione presunto al 31 dicembre 2023, pari ad euro 144.735.710,36 è così distinto:
 - A. Parte accantonata: euro 60.227.959,993;
 - B. Parte vincolata: euro 122.839.007,23;
 - C. Disavanzo: euro - 38.336.762,94 che viene applicato sul biennio 2024-2025 secondo la seguente ripartizione temporale: - annualità 2024 euro 19.165.628,43; - annualità 2025 euro 19.165.628,43.

AGGIORNAMENTI

La Direzione Finanza e patrimonio, alla luce di quanto evidenziato dalla Direzione competente, ha provveduto ad azzerare l'importo dell'accantonamento al fondo. In sede di salvaguardia di luglio si provvederà ad un aggiornamento, ad approvazione del bilancio d'esercizio 2023.

Si provvede prudenzialmente a costituire separati accantonamenti per le seguenti fattispecie:

DENOMINAZIONE	QUOTA % CMTO	PERDITA/DISAVANZO 2022	ACCANTONAMENTO 2023
FONDAZIONE 20 MARZO 2006	28,57%	264.833,00	76.662,00
CSA CENTRO PIEMONTESE DI STUDI AFRICANI	33,33%	55.832,79	18.609,00

Rispetto alla Fondazione 20 marzo 2006, si evidenzia, oltre al già evidenziato disavanzo di gestione, una costante riduzione del fondo di dotazione, pertanto si ritiene prudenziale disporre un accantonamento sia pure in assenza di un obbligo di copertura.

Rispetto al Centro piemontese di studi africani, la partecipazione della Città metropolitana quale socio fondatore è senza oneri. Tuttavia, la complessa situazione giuridica e finanziaria dell'ente suggerisce di provvedere ad un accantonamento prudenziale quantificato nella misura di un terzo rispetto al disavanzo registrato nell'ultimo consuntivo.

RELAZIONE SULLA GESTIONE - NOTA INTEGRATIVA AL RENDICONTO 2023

tipo dato	Denominazione organismo partecipato	Forma giuridica	Quota % partecipazione diretta al 31/12/2021 (evid se variazione)	Quota % partecipazione indiretta al 31/12/2021 (evid se variazione)	Risultati d'esercizio 2021 (in corsivo i dati provvisori, evidenziare se c'è perdita)	risultato negativo 2021 non ripianato (art.21 c.1 D.Lgs.177/2004)	Fondo Perdite partecipate: consistenza al 31.12.2022	Quota % partecipazione diretta al 31/12/2022 (evid se variazione)	Quota % partecipazione indiretta al 31/12/2022 (evid se variazione)	Risultati d'esercizio 2022 (in corsivo i dati provvisori, evidenziare se c'è perdita)	risultato negativo 2022 non ripianato (art.21 c.1 D.Lgs.177/2004)	Fondo Perdite partecipate: consistenza al 31.12.2023	Quota % partecipazione diretta al 31/12/2023 (evid se variazione)	Quota % partecipazione indiretta al 31/12/2023 (evid se variazione)	Risultati d'esercizio 2023 (in corsivo i dati provvisori, evidenziare se c'è perdita)	risultato negativo 2023 non ripianato (art.21 c.1 D.Lgs.177/2004)	Fondo Perdite partecipate: consistenza nel bilancio 2024	NOTE
1	5T S.r.l.	società	0,00	5,00	278.780	-	-	0,00	5,00	29.954	-	-	0,00	5,00	non disponibile	-	-	In data 22/12/2021 la società è stata conferita da CMTO a MHT Srl a fronte di perizia giurata e asseverata. In data 25/1/2022 è stata sottoscritta una nuova versione dei patti parasociali approvati con DEL CONS 77/2021 DEL 29/11/2021
1	ATIVA S.p.A.	società	0,00	17,65	81.127.731	-	-	0,00	17,65	29.117.207	-	-	0,00	17,65	non disponibile	-	-	La società dal 2020 non redige più il bilancio consolidato. Partecipazione conferita a MHT S.r.l. contestualmente alla costituzione della società holding in data 29/12/2020. Il trasferimento della titolarità delle azioni è stato reso effettivo in data 16.02.2021 con l'atto di girata autenticata del certificato azionario n. 8-2002 rappresentativo di n. 1.132.739 azioni ATIVA SPA presso lo studio del notaio dott. Giulio Biino.
1	BIOINDUSTRY PARK SILVANO FUMERO S.p.A.	società	0,00	22,83	230.042	-	-	0,00	22,83	201.620	-	-	0,00	22,83	non disponibile	-	-	La società ha riportato nel 2015 una perdita di esercizio pari a 1.859.645 euro, tale perdita è stata ripianata mediante utilizzo di riserva di rivalutazione nell'esercizio 2016. A consuntivo 2020 la riserva di rivalutazione risulta ricostituita per 3.465.621 euro. In data 22/12/2021 la società è stata conferita da CMTO a MHT Srl a fronte di perizia giurata e asseverata.
1	CHIVASSO INDUSTRIA S.r.l. in liquidazione in concordato preventivo	società	15,00	0,00	-29.056	-	-	15,00	0,00	-1.635.572	-	-	15,00	0,00	non disponibile	-	-	La Società è stata sciolta e messa in liquidazione con efficacia dall'iscrizione presso il Registro delle Imprese avvenuta il 20 marzo 2014. In data 22.6.2018 il tribunale di Ivrea ha disposto l'ammissione della società al concordato preventivo. A seguito dell'adunanza dei creditori del 7/12/2018 la proposta di concordato è stata approvata con l'adesione del 79,084% dei crediti ammessi al voto. Il Tribunale con decreto del 4 luglio 2018 ha autorizzato la trasformazione della S.p.A. in s.r.l., avvenuta con l'assemblea straordinaria in data 15/3/2019. In data 30/05/2019 è stato omologato il concordato preventivo e nominato il Liquidatore Giudiziale. A seguito del decesso del liquidatore Coppa, in data 22/10/2020 è stato nominato il nuovo liquidatore BOSI Carlo. Ai sensi art.21 TUSP in quanto in liquidazione, la perdita non richiede accantonamento al fondo.
1	ENVIRONMENT PARK S.p.A.	società	0,00	11,72	15.299	-	22.782,51	0,00	11,72	34.388	-	-	0,00	11,72	non disponibile	-	-	La perdita, euro 199.719 relativa all'esercizio 2016, è stata ripianata solo parzialmente mediante l'utilizzo della riserva straordinaria (per 11.994 euro) rinviando a nuovo l'importo di -187.725 euro. Successivamente il bilancio al 31.12.2017 ha prodotto un utile netto di Euro 65.476 destinato per Euro 3.274 alla Riserva legale e per Euro 62.202 a parziale copertura delle perdite portate a nuovo. Il bilancio al 31.12.2018, che riportava di conseguenza perdite portate a nuovo per 125.523 euro (187.725 - 62.202), ha fatto registrare un utile netto di Euro 117.047 destinato per 5.853 euro alla Riserva legale e per 111.194 euro a parziale copertura delle perdite portate a nuovo. Il consuntivo 2019 ha presentato un utile di 64.745 euro, la perdita di esercizio 2016 risulta quindi ripianata e il fondo può essere svincolato. In data 22/12/2021 la società è stata conferita da CMTO a MHT Srl a fronte di perizia giurata e asseverata. Nonostante il preconsuntivo 2022 prevedesse una perdita di esercizio di euro 194.390, l'esercizio si è chiuso in utile.

RELAZIONE SULLA GESTIONE - NOTA INTEGRATIVA AL RENDICONTO 2023

tipo dato	Denominazione organismo partecipato	Forma giuridica	Quota % partecipazione diretta al 31/12/2021 (evid se variazione)	Quota % partecipazione indiretta al 31/12/2021 (evid se variazione)	Risultati d'esercizio 2021 (in corsivo i dati provvisori, evidenziare se c'è perdita)	risultato negativo 2021 non ripianato (art.21 c.1 D.Lgs.175/2016)	Fondo Perdite partecipate: consistenza al 31.12.2022	Quota % partecipazione diretta al 31/12/2022 (evid se variazione)	Quota % partecipazione indiretta al 31/12/2022 (evid se variazione)	Risultati d'esercizio 2022 (in corsivo i dati provvisori, evidenziare se c'è perdita)	risultato negativo 2022 non ripianato (art.21 c.1 D.Lgs.175/2016)	Fondo Perdite partecipate: consistenza al 31.12.2023	Quota % partecipazione diretta al 31/12/2023 (evid se variazione)	Quota % partecipazione indiretta al 31/12/2023 (evid se variazione)	Risultati d'esercizio 2023 (in corsivo i dati provvisori, evidenziare se c'è perdita)	risultato negativo 2023 non ripianato (art.21 c.1 D.Lgs.175/2016)	Fondo Perdite partecipate: consistenza nel bilancio 2024	NOTE
1	INCUBATORE DEL POLITECNICO I3P S.c.p.a.	società	0,00	16,67	25.199	-	-	0,00	16,67	32.410	-	-	0,00	16,67	non disponibile	-	-	In ragione della partecipazione indiretta detenuta tramite Fondazione Torino Wireless, benché non dia adito a voti in assemblea, si considera la partecipazione complessiva superiore al 20% quindi si consolida. A seguito delle novità giurisprudenziali in merito alla nozione di controllo pubblico, il CdA nella seduta del 28 Febbraio ha dato mandato di verificare la natura giuridica del controllo cui è sottoposto I3P. In data 9 aprile il Prof. Mario Comba ha fornito un parere legale che riporta come conclusioni che, non sussistendo alcuna forma di coordinamento tra i soci pubblici, non si può affermare che I3P sia sottoposta al controllo pubblico di cui al D. Lgs. 175/2016. In data 22/12/2021 la società è stata conferita da CMTO a MHT Srl a fronte di perizia giurata e asseverata.
1	PRACATINAT S.c.p.a. IN LIQUIDAZIONE (in fallimento)	società	31,47	0,00	non disponibile	-	-	31,47	0,00	non disponibile	-	-	31,47	0,00	non disponibile	-	-	La partecipazione della Città Metropolitana di Torino pari al 17,11% è prudenzialmente riportata alla quota di azioni ordinarie detenute pari al 31,7%. Messa in liquidazione iscritta al R.L. il 13/07/2016, con sentenza n. 120/2017 depositata in data 15/5/2017 il tribunale di Torino ha dichiarato fallita la Pracatinat Scpa in liquidazione. Ultimo bilancio approvato al 31/12/2015.
1	R.S.A. S.r.l.	società	0,00	20,00	668	-	-	0,00	20,00	13.864	-	-	0,00	20,00	non disponibile	-	-	L'assemblea del 22/6/2020 ha approvato le modifiche statutarie (approvate dal Consiglio metropolitano con DCM 9-2020 del 8/4/2020) resesi necessarie per l'iscrizione all'elenco ANAC delle amministrazioni aggiudicatrici che affidano a propri organismi in-house. In data 22/12/2021 la società è stata conferita da CMTO a MHT Srl a fronte di perizia giurata e asseverata.
1	IREN S.P.A	società	0,00	2,49	218.850.794	-	-	0,00	2,49	258.687.824	-	-	0,00	2,49	non disponibile	-	-	La società è quotata FTSE Italia Mid Cap dal 2000. In data 13.4.2021 MHT srl dichiarava a CONSOB la propria partecipazione rilevante in IREN S.p.a. consistente in 32.500.000 azioni corrispondenti al 2,498% del capitale sociale e al 1,64% dei diritti di voto, detta dichiarazione conteneva la precisazione che la Società risulta completamente partecipata dalla Città metropolitana di Torino che non possiede, neppure indirettamente, altre partecipazioni in IREN SpA. In data 25.5.2021 IREN SpA ha comunicato l'iscrizione delle azioni MHT nell'elenco del Voto Maggiorato a partire dal 01/06/2021. Con comunicazione inviata il 21.05.2021 al Comune di Reggio Emilia, la Società chiedeva l'adesione al "Contratto di Sindacato di voto e di Blocco" (Patto) di Iren SpA, adesione confermata dal coordinatore del patto a far data dal 21.05.2021. MHT srl ha apportato al Patto 32.500.000 azioni delle quali 5.500.000 al Sindacato di Blocco, come pubblicamente comunicato tramite inserzione sulla testata Italia Oggi del 26.05.2021. in data 28.9.2021 è stato stipulato il patto parasociale "Sub patto Piemontese" contenente sindacato di voto e regolamentazione dei trasferimenti azionari tra FCT Holding S.p.A. e la Società per assicurare unitarietà di comportamenti come soci Iren.

RELAZIONE SULLA GESTIONE - NOTA INTEGRATIVA AL RENDICONTO 2023

tipo dato	Denominazione organismo partecipato	Forma giuridica	Quota % partecipazione diretta al 31/12/2021 (evid se variazione)	Quota % partecipazione indiretta al 31/12/2021 (evid se variazione)	Risultati d'esercizio 2021 (in corsivo i dati provvisori, evidenziare se c'è perdita)	risultato negativo 2021 non ripianato (art.21 c.1 D.Lgs.118/2011)	Fondo Perdite partecipate: consistenza al 31.12.2022	Quota % partecipazione diretta al 31/12/2022 (evid se variazione)	Quota % partecipazione indiretta al 31/12/2022 (evid se variazione)	Risultati d'esercizio 2022 (in corsivo i dati provvisori, evidenziare se c'è perdita)	risultato negativo 2022 non ripianato (art.21 c.1 D.Lgs.118/2011)	Fondo Perdite partecipate: consistenza al 31.12.2023	Quota % partecipazione diretta al 31/12/2023 (evid se variazione)	Quota % partecipazione indiretta al 31/12/2023 (evid se variazione)	Risultati d'esercizio 2023 (in corsivo i dati provvisori, evidenziare se c'è perdita)	risultato negativo 2023 non ripianato (art.21 c.1 D.Lgs.118/2011)	Fondo Perdite partecipate: consistenza nel bilancio 2024	NOTE					
2	IREN S.P.A	società	0,00	2,49	333.470.000	-	-	0,00	2,49	269.946.000	-	-	0,00	2,49	non disponibile	-	-	In quanto società che redige un bilancio consolidato, si riporta in questa riga il valore dell'utile lordo di gruppo (arrotondato al migliaio di euro)					
1	SOCIETA' 213T S.c.r.l.	società	0,00	25,00	27.671	-	-	0,00	25,00	32.449	-	-	0,00	25,00	non disponibile	-	-	In data 22/12/2021 la società è stata conferita da CMTO a MHT Srl a fronte di perizia giurata e asseverata.					
1	TURISMO TORINO E PROVINCIA s.c.r.l.		19,16	0,00	2.295	-	-	19,16	0,00	3.361	-	-	19,16	0,00	non disponibile	-	-	Con atto n. 26371 del 08/05/2018, avente effetto dall'11 luglio 2018 il consorzio Turismo Torino e Provincia si è trasformato in società consortile a responsabilità limitata					
1	METRO HOLDING TORINO – MHT S.r.l.		100,00	0,00	4.104.241	-	-	100,00	0,00	3.197.847	-	-	100,00	0,00	non disponibile	-	-	Costituzione della società autorizzata con delibera del Consiglio Metropolitan n.61 del 24/12/2020, costituzione effettuata a rogito del dr. Giulio Biino, notaio in Torino, con atto rep. n.44422/2021 del 29/12/2020. Registrazione presso il RI in data 12/01/2021. Il primo bilancio, relativo all'esercizio chiuso in data 31/12/2021 e il successivo, al 31.12.2022, sono stati approvati entro il maggior termine di 180 giorni ai sensi del Codice Civile.					
1	VIRTUAL REALITY & MULTI MEDIA PARK S.p.A. IN LIQUIDAZIONE	società	0,00	0,00	non disponibile	-	-	0,00	0,00	non disponibile	-	-	0,00	0,00	non disponibile	-	-	In liquidazione dal 18/11/2013 in data 9/3/2020 approvato il consuntivo 2019 ed il bilancio finale di liquidazione al 28/2/2020. La società è stata cancellata da RI in data 18/05/2020					
							22.782,51								0,00								0,00

tipo dato

- 1) risultato di esercizio o saldo finanziario = utile/perdita di esercizio da c. economico
- 2) Per le società che redigono il bilancio consolidato. risultato = utile consolidato di periodo, al lordo di gruppo e minoranze
- 3) società che svolgono servizi pubblici a rete di rilevanza economica, compresa la gestione dei rifiuti. risultato = differenza tra valore e costi della produzione

A-3-1 □A51) – FONDO CONTENZIOSO CAUSE PENDENTI AVVOCATURA – euro 8.302.877,36

La Direzione Avvocatura con propria Nota prot. n. 49418/2024 dell'8/04/2024, in aggiornamento alle precedenti Note, aggiorna il Fondo rischi contenzioso. L'attuale stima al 31/12/2023 risulta quella riportata nella tabella sottostante. In sede poi di predisposizione del fondo rischi si è ricorso al seguente criterio di accantonamento effettivo:

- fino al 10% = 0%
- dal 20 al 49% = in % secca
- da 50% a 100% = al 100%

Gli accantonamenti per l'ipotesi di eventuale soccombenza sui contenziosi (rischio di spese legali di controparte e oneri di legge) sono stati previsti in un'apposita voce in altri accantonamenti.

A-3-2 □TA0) – FONDO CONTENZIOSO PER ILLECITI AMBIENTALI-euro 365.203,78

La Direzione Ambiente con e-mail del 3/04/2024 richiede l'accantonamento al fondo contenzioso delle cause indicate in elenco relative ad opposizioni e ad ordinanze ingiunzioni emesse per illeciti in materia ambientale, ambito rifiuti (violazioni in materia di tracciabilità dei rifiuti e in materia di mancato raggiungimento degli obiettivi di raccolta indifferenziata).

Gli accantonamenti per l'ipotesi di eventuale soccombenza sui contenziosi (rischio di spese legali di controparte e oneri di legge) sono stati previsti in un'apposita voce in altri accantonamenti.

TOTALE ACCANTONAMENTO: euro 8.668.081,14

RELAZIONE SULLA GESTIONE - NOTA INTEGRATIVA AL RENDICONTO 2023

NUM	Stati	Oggetto/materia della causa	RICDC	RENDICONTO 2022			Stato e grado del giudizio	Nuovo grado	IMPORTO TOTALE DEL CONTENDERE	IMPORTO TOTALE SPESE LEGALI in caso di soccombenza	AVV.RA	Probabilità attuale % ai soli fini dell'accantonamento.	% Accant. Applicato	RENDICONTO 2023		MOTIVAZIONE SINTETICA
				FONDO RISCHI CONTENZIOSO Q.TA CAPITALE	FONDO RISCHI CONTENZIOSO PER ONERI DI LEGGE	FONDO RISCHI CONTENZIOSO PER SPESE LEGALI								cdc	FONDO RISCHI CONTENZIOSO Q.TA CAPITALE	
1	1	Pagamento fatture e interessi per cessioni di credito relative a appalti luce gas e pulizie		-	-	-	primo grado		156.000,00	20.000,00		0%	0%	-		Causa decisa con sentenza n. 2386/2021 dell'11.05.2021, di parziale accoglimento dell'opposizione a decreto ingiuntivo della CMTo. Sentenza eseguita nel 2021 con pagamento a controparte di complessivi euro 32.759,69. Sentenza appellata in corso d'anno.
1	1bis	Pagamento fatture e interessi per cessioni di credito relative a appalti luce gas e pulizie	A17	70.841,03	45.630,38	20.000,00		appello	70.841,03	20.000,00		0%	0%	RA3	2.597,08	Appello contro sentenza di primo grado n. 2386/2021 con parziale riduzione domanda. Causa definita con sentenza C. App. Torino 206 depositata il 4.3.2024 di condanna della Cmto al pagamento di una differenza di euro 2.597,08 oltre a quanto già pagato per effetto della sentenza di primo grado oltre un quota di interessi e spese di primo e secondo grado di giudizio compensate al 50%. Verrà presentata delibera di riconoscimento debito fuori bilancio e richiesta di variazione su accantonamento. La differenza accantonata potrà poi essere eliminata.
1 Tot															2.597,08	
2	2	Risarcimento per mancato adempimento dell'obbligo di UEI di garantire la derivazione d'acqua per euro 55.000,00/anno (CmTo chiamata da UEI in manleva)		-	-	-	primo grado		55.000,00	12.000,00		0%	0%	-		Causa definita con sentenza 15.12.20 senza oneri per CmTo. ACCANTONAMENTO ELIMINATO.

RELAZIONE SULLA GESTIONE - NOTA INTEGRATIVA AL RENDICONTO 2023



			RENDICONTO 2022								AVV.RA	RENDICONTO 2023			
NUM	Stati	Oggetto/materia della causa	RICDC	FONDO RISCHI CONTENZIOSO Q.TA CAPITALE	FONDO RISCHI CONTENZIOSO PER ONERI DI LEGGE	FONDO RISCHI CONTENZIOSO PER SPESE LEGALI	Stato e grado del giudizio	Nuovo grado	IMPORTO TOTALE DEL CONTENDERE	IMPORTO TOTALE SPESE LEGALI in caso di soccombenza	Probabilità attuale % ai soli fini dell'accantonamento.	% Accant. Applicato	cdc	FONDO RISCHI CONTENZIOSO Q.TA CAPITALE	MOTIVAZIONE SINTETICA
2	2bis	Risarcimento per mancato adempimento dell'obbligo di UEI di garantire la derivazione d'acqua per euro 55.000,00/anno (CmTo chiamata da UEI in manleva)		-		-		appello	795.000,00	20.000,00	10%	0%		-	Nessuna delle parti in causa ha proposto domande nei confronti della CmTo. L'Amministrazione non si è costituita nel giudizio di appello conclusosi con sentenza n. 208/2022 senza oneri a carico di CMTO. Nulla da accantonare.
2 Tot				-		-								-	
3	3	Opposizione alla stima indennità di esproprio per euro 56.446,00		-		-	primo grado		57.000,00	20.000,00	10%	0%		-	Causa dichiarata estinta il 15/10/2020 senza oneri per CmTo. ACCANTONAMENTO ELIMINATO
3 Tot				-		-								-	
4	4	Domanda annullamento vendita azioni Sitaf da Cmto a ANAS s.p.a.		-		-	appello				0%	0%		-	Causa definita con sentenza 7392/2019 del 28.10.2019 con annullamento vendita azioni e senza condanna a spese legali di controparte per CmTo. ACCANTONAMENTO ELIMINATO
4 Tot				-		-								-	
5	5	Cessazione quote azionarie detenute dall'Ente nella società. Richiesta restituzione parziale per contestazione importo liquidazione		-		-	appello				0%	0%		-	Causa definita con sentenza 468/2020 del 5.5.2020 senza oneri per CmTo. ACCANTONAMENTO ELIMINATO
5 Tot				-		-								-	
6	6	Accertamento mansioni superiori e condanna al pagamento delle differenze retributive e contributive per euro 72.000,00		-		-	primo grado		72.000,00		0%	0%		-	Causa definita con sentenza del 27.10.2020 con accoglimento domanda ricorrente. Le somme accantonate a fondo rischi sul rendiconto 2019 sono state versate al ricorrente in ottemperanza alla sentenza del Trib. Lav. Sentenza appellata dalla CMTO.

RELAZIONE SULLA GESTIONE - NOTA INTEGRATIVA AL RENDICONTO 2023

NUM	Stati	Oggetto/materia della causa	RICDC	RENDICONTO 2022			Stato e grado del giudizio	Nuovo grado	IMPORTO TOTALE DEL CONTENDERE	IMPORTO TOTALE SPESE LEGALI in caso di soccombenza	AVV.RA	Probabilità attuale % ai soli fini dell'accantonamento.	RENDICONTO 2023		MOTIVAZIONE SINTETICA
				FONDO RISCHI CONTENZIOSO Q.TA CAPITALE	FONDO RISCHI CONTENZIOSO PER ONERI DI LEGGE	FONDO RISCHI CONTENZIOSO PER SPESE LEGALI							% Accant. Applicato	cdc	
6	6bis	Accertamento mansioni superiori e condanna al pagamento delle differenze retributive e contributive per euro 72.000,00		-		-		appello	72.000,00	8.000,00		0%		-	Causa definita con sentenza 537/2021 favorevole per la CmTo. ACCANTONAMENTO ELIMINATO. Pervenuto ricorso in Cassazione nel gennaio 2022.
6	6ter	Accertamento mansioni superiori e condanna al pagamento delle differenze retributive e contributive per euro 72.000,00		72.000,00	36.600,00	8.000,00		cassazione	72.000,00	8.000,00		50%	100%	72.000,00	Causa pendente. Mantenere accantonamento con approvazione rendiconto 2023.
6 Tot														72.000,00	
7	7	Richiesta danni per dedotto mancato esercizio di funzioni di vigilanza su centri revisione veicoli a motore		-	-	-		primo grado				0%		-	Causa definita con sentenza 1721/2021 del 12.4.2021 senza oneri per CmTo. ACCANTONAMENTO ELIMINATO. Sentenza appellata da controparte nel 2021.
7	7bis	Richiesta danni per dedotto mancato esercizio di funzioni di vigilanza su centri revisione veicoli a motore		199.257,62	100.625,09	6.000,00		appello	996.288,10	30.000,00		0%	0%		Pervenuto nel 2021 appello verso sentenza Trib. Torino n. 1721/2021 del 12.4.2021. Causa d'appello definita con sentenza Corte App. n. 276/2023 del 16.3.2023 senza oneri per CmTo. Accantonamento da eliminare.
7 Tot															
8	8	Richiesta maggiori contributi e risarcimento danni in tema di formazione professionale		-	-	-		primo grado	275.000,00	20.000,00		0%		-	Causa decisa con sentenza Trib. Torino 1974/2019 con condanna CmTo a pagamento somme. Debito fb riconosciuto con DCM n. 8060/2019. Sentenza non eseguita in quanto esecutività sospesa dalla Corte d'Appello a fronte di presentazione di appello CMT0.

RELAZIONE SULLA GESTIONE - NOTA INTEGRATIVA AL RENDICONTO 2023

			RENDICONTO 2022								AVV.RA	RENDICONTO 2023			
NUM	Stati	Oggetto/materia della causa	RICDC	FONDO RISCHI CONTENZIOSO Q.TA CAPITALE	FONDO RISCHI CONTENZIOSO PER ONERI DI LEGGE	FONDO RISCHI CONTENZIOSO PER SPESE LEGALI	Stato e grado del giudizio	Nuovo grado	IMPORTO TOTALE DEL CONTENDERE	IMPORTO TOTALE SPESE LEGALI in caso di soccombenza	Probabilità attuale % ai soli fini dell'accantonamento.	% Accant. Applicato	cdc	FONDO RISCHI CONTENZIOSO Q.TA CAPITALE	MOTIVAZIONE SINTETICA
8	8bis	Richiesta maggiori contributi e risarcimento danni in tema di formazione professionale		-	-	-		appello	275.000,00	20.000,00	0%	0%		-	Causa d'appello decisa con sentenza n. 1348/2021 con conferma condanna a carico CMTo a pagamento somme e spese legali di soccombenza. Debito fb riconosciuto con DCM 62/2022. Pagamento sentenza d'appello in corso da parte della Formazione Professionale con impegno assunto con DD 6633/2022 (capitale di euro 99.426 per risarcimento danni + interessi e quota di contributo oggetto di domanda conservato a residuo per euro 158.237,51 + spese legali per euro 16.774,34).
8	8ter	Richiesta maggiori contributi e risarcimento danni in tema di formazione professionale	A14	-		20.000,00		cassazione	275.000,00	20.000,00	90%	100%		-	CMTO ha proposto ricorso per cassazione notificato il 24.03.2022 avverso la sentenza della CdA n. 1348/2021 non sospesa dalla CdA. Giudizio di Cassazione ancora pendente nel 2024 si chiede di mantenere con il rendiconto 2023 l'accantonamento di euro 20.000,00 per spese legali di soccombenza.
8	8quater	Pignoramenti presso terzi di creditori di Athenay Formazione nei confronti di C.M.TO per l'esecuzione della Sentenza della Corte d'Appello di Torino n. 1348/2021		-	-	-		esecutiva	349.484,21	5.000,00	0%	0%			Procedimento concluso con ordinanza di assegnazione in data 03.11.2022 con oneri a carico CMTO. L'esecuzione dell'ordinanza stata effettuata da parte della Formazione Professionale con utilizzo degli importi già regolarizzati mediante riconoscimento di debito fuori bilancio a seguito della sentenza d'appello. Nel procedimento esecutivo non sono state poste a carico di CMTo spese legali di soccombenza né oneri per interessi moratori già oggetto di variazione di bilancio per euro 83.000,00 richiesta dalla Formazione Professionale nel corso del 2022. Pertanto non viene richiesto nessun

RELAZIONE SULLA GESTIONE - NOTA INTEGRATIVA AL RENDICONTO 2023



			RENDICONTO 2022								AVV.RA	RENDICONTO 2023			
NUM	Stati	Oggetto/materia della causa	RICDC	FONDO RISCHI CONTENZIOSO Q.TA CAPITALE	FONDO RISCHI CONTENZIOSO PER ONERI DI LEGGE	FONDO RISCHI CONTENZIOSO PER SPESE LEGALI	Stato e grado del giudizio	Nuovo grado	IMPORTO TOTALE DEL CONTENDERE	IMPORTO TOTALE SPESE LEGALI in caso di soccombenza	Probabilità attuale % ai soli fini dell'accantonamento.	% Accant. Applicato	cdc	FONDO RISCHI CONTENZIOSO Q.TA CAPITALE	MOTIVAZIONE SINTETICA
															accantonamento nel rendiconto 2023.
8 Tot				-											
9	9	Richiesta contributi consortili, corrispettivi per attività formative e risarcimento danni correlati a partecipazione dell'Ente al Consorzio	A6	inserito come A6			primo grado		2.050.000,00	20.000,00	0%	0%			Causa dichiarata estinta all'udienza del 17.11.2022 a seguito di accordo transattivo tra le parti con compensazione integrale delle spese di lite. Verificare con Ufficio Partecipazioni l'accantonamento per sorte capitale (A6) ed eliminato con approvazione rendiconto 2022 l'accantonamento di euro 20.000,00 per spese legali di soccombenza.
9 Tot				-											
10	10	Decadenza da contributo in agricoltura a valere sul PSR 2007/2013 per euro 304.470,00					appello		304.470,00	20.000,00	0%	0%			Causa definita con sentenza 824//2020 del 18.8.2020 senza oneri per CmTo. ACCANTONAMENTO DA ELIMINARE
10 Tot				-											
11	11	Risarcimento danni patrimoniali e non patrimoniali per euro 1.000.000,00					primo grado		1.000.000,00	20.000,00	0%	0%			Causa definita con sent. n. 679/2020 del 7.11.2020 favorevole alla CmTo. ACCANTONAMENTO DA ELIMINARE

RELAZIONE SULLA GESTIONE - NOTA INTEGRATIVA AL RENDICONTO 2023

		RENDICONTO 2022									AVV.RA		RENDICONTO 2023		
NUM	Stati	Oggetto/materia della causa	RICDC	FONDO RISCHI CONTENZIOSO Q.TA CAPITALE	FONDO RISCHI CONTENZIOSO PER ONERI DI LEGGE	FONDO RISCHI CONTENZIOSO PER SPESE LEGALI	Stato e grado del giudizio	Nuovo grado	IMPORTO TOTALE DEL CONTENDERE	IMPORTO TOTALE SPESE LEGALI in caso di soccombenza	Probabilità attuale % ai soli fini dell'accantonamento.	% Accant. Applicato	cdc	FONDO RISCHI CONTENZIOSO Q.TA CAPITALE	MOTIVAZIONE SINTETICA
11 Tot				-		-								-	
12	12	Richiesta pagamento fattura contestata e interessi di mora per cessione credito appalto pulizie		-		-	primo grado		11.275,00	3.725,00	0%	0%		-	Causa definita con accordo transattivo stragiudiziale su proposta del Giudice, approvato con decreto sindacale 15/2021 già eseguito. Residuo accantonamento da eliminare
12 Tot				-		-								-	
13	13	Impugnativa risoluzione per inadempimento contratto di appalto lavori stradali e richiesta danni		-		-	primo grado		-	-	0%	0%		-	Causa definita con sentenza n. 3288 del 25.07.2022 senza oneri per CMTo. Accantonamento da eliminare con rendiconto 2022.
13	13bis	Impugnativa risoluzione per inadempimento contratto di appalto lavori stradali e richiesta danni		47.000,00	15.850,00	15.000,00		appello	47.000,00	15.000,00	50%	100%		47.000,00	Nel 2023 pervenuto appello con cui GIMA insiste per l'accoglimento delle domande già respinte dal Tribunale in primo grado, in parte ridotte per la voce "danni da mancato utile". Appello ancora pendente nel 2024 – Mantenere accantonamento con approvazione rendiconto 2023.
13 Tot														47.000,00	
14	14	Impugnativa risoluzione per inadempimento contratto di appalto sorveglianza sanitaria e richiesta danni		-		-	primo grado		21.070,00	8.000,00	0%	0%		-	Causa definita con sentenza n. 5035 del 17.11.2021 senza oneri per CMTo. Accantonamento da eliminare.
14 Tot				-		-								-	
15	15	Richiesta pagamento fattura relativa a appalto sgombero neve caduta tra imprese e pretesa sia da cedente che da cessionario e in assenza di stipula contratto		-		-	primo grado		74.000,00	8.000,00	0%	0%		-	Causa definita con provvedimento Trib. Torino 28.5.2021 dichiarativo della competenza del Tribunale di Venezia. Nell'agosto 2021 pervenuta riassunzione a Trib. Venezia. Conservare accantonamento importo capitale disposto dalla Viabilità.

RELAZIONE SULLA GESTIONE - NOTA INTEGRATIVA AL RENDICONTO 2023

			RENDICONTO 2022								AVV.RA	RENDICONTO 2023			
NUM	Stati	Oggetto/materia della causa	RICDC	FONDO RISCHI CONTENZIOSO Q.TA CAPITALE	FONDO RISCHI CONTENZIOSO PER ONERI DI LEGGE	FONDO RISCHI CONTENZIOSO PER SPESE LEGALI	Stato e grado del giudizio	Nuovo grado	IMPORTO TOTALE DEL CONTENDERE	IMPORTO TOTALE SPESE LEGALI in caso di soccombenza	Probabilità attuale % ai soli fini dell'accantonamento.	% Accant. Applicato	cdc	FONDO RISCHI CONTENZIOSO Q.TA CAPITALE	MOTIVAZIONE SINTETICA
15	15bis	Richiesta pagamento fattura relativa a appalto sgombero neve ceduta tra imprese e pretesa sia da cedente che da cessionario e in assenza di stipula contratto		-	-	-		riassunzione	74.000,00	8.000,00	0%	0%		-	Nell'agosto 2021 pervenuta riassunzione al Tribunale di Venezia. Causa definita con accordo transattivo, approvato con DS n. 128/2022 del 19.10.2022, a spese compensate. L'accantonamento di euro 8.000,00 per spese legali sul bilancio di previsione 2022/2024 (previsto solo sul 2022) non è stato, quindi, riproposto sul bilancio preventivo 2023/2025. L'importo capitale è stato pagato dalla Viabilità in esecuzione dell'accordo transattivo.
15 Tot				-	-	-								-	
16	16	Richiesta danni e interventi per rimediare infiltrazioni di acque di falda nell'immobile dell'attrice in Torino		275.100,00	94.909,50	8.750,00	primo grado		786.000,00	25.000,00	35%	35%		275.100,00	Causa ancora in corso nel 2024. Mantenere accantonamento con approvazione rendiconto 2023.
16 Tot														275.100,00	
17	17	Interessi per ritardi nei pagamenti in relazione a cessione di credito appalto di pulizie		12.461,09	3.476,99	6.500,00	primo grado		15.000,00	6.500,00	75%	100%		-	Causa chiusa con transazione. Giudizio estinto con verbale 10.01.2024 Eliminare accantonamento
17 Tot														-	
18	18	Annullamento atti procedura espropriativa		-		9.400,00	primo grado		indeterminato	12.000,00	50%	0%		-	Causa definita con sentenza n. 183/2022 senza oneri per CMTO. Eliminare accantonamento per spese legali.
18	18bis	Appello avverso sentenza TAR Piemonte n. 108/2022				12.000,00		appello	indeterminato	12.000,00	50%	100%			Giudizio estinto. Spese compensate. Sentenza 1133 del 22.12.2023. Eliminare accantonamento

RELAZIONE SULLA GESTIONE - NOTA INTEGRATIVA AL RENDICONTO 2023



			RENDICONTO 2022						AVV.RA		RENDICONTO 2023				
NUM	Stati	Oggetto/materia della causa	RICDC	FONDO RISCHI CONTENZIOSO Q.TA CAPITALE	FONDO RISCHI CONTENZIOSO PER ONERI DI LEGGE	FONDO RISCHI CONTENZIOSO PER SPESE LEGALI	Stato e grado del giudizio	Nuovo grado	IMPORTO TOTALE DEL CONTENDERE	IMPORTO TOTALE SPESE LEGALI in caso di soccombenza	Probabilità attuale % ai soli fini dell'accantonamento.	% Accant. Applicato	cdc	FONDO RISCHI CONTENZIOSO Q.TA CAPITALE	MOTIVAZIONE SINTETICA
18 Tot				-										-	
19	19	Opposizione alla stima indennità di esproprio				25.000,00	primo grado		indeterminato	25.000,00	60%	100%		-	Causa chiusa. Ordinanza 20.12.2023. Inammissibilità. Condanna a spese. Conservare accantonamento
19	19bis	Ricorso in cassazione avverso Ordinanza della Corte d'Appello del 22.12.2023 di inammissibilità							cassazione	indeterminato	30.000,00	70%	100%		NUOVA causa 2024. Si chiede nuovo accantonamento per spese legali
19 Tot				-										-	
20	20	Annullamento giudizio negativo di VIA		-		10.650,00	primo grado		indeterminato	10.650,00	0%	0%		-	Causa definita con sentenza depositata il 18.01.2022 favorevole all'Ente senza oneri per CmTo. Eliminare accantonamento.
20	20bis	Appello avverso sentenza TAR Piemonte n. 49/2022				10.650,00			appello	indeterminato	10.650,00	50%	100%		Causa deginita. Ricorso respinto. Sentenza 9852/2023. Spese compensate. Eliminare accantonamento
20 Tot				-										-	
21	21	Appello avverso sentenza TAR Piemonte n. 78/2020		-		-			appello	indeterminato	8.000,00	0%	0%		Causa definita con sentenza 5876/2021 favorevole per la CmTo. Eliminare accantonamento.
21 Tot				-										-	
22	22	assistenza legale		-		15.000,00	Indagini preliminari		indeterminato	15.000,00	100%	100%		-	Indagini in corso. Mantenere
22 Tot				-										-	

RELAZIONE SULLA GESTIONE - NOTA INTEGRATIVA AL RENDICONTO 2023

		RENDICONTO 2022							AVV.RA		RENDICONTO 2023				
NUM	Stati	Oggetto/materia della causa	RICDC	FONDO RISCHI CONTENZIOSO Q.TA CAPITALE	FONDO RISCHI CONTENZIOSO PER ONERI DI LEGGE	FONDO RISCHI CONTENZIOSO PER SPESE LEGALI	Stato e grado del giudizio	Nuovo grado	IMPORTO TOTALE DEL CONTENDERE	IMPORTO TOTALE SPESE LEGALI in caso di soccombenza	Probabilità attuale % ai soli fini dell'accantonamento.	% Accant. Applicato	cdc	FONDO RISCHI CONTENZIOSO Q.TA CAPITALE	MOTIVAZIONE SINTETICA
23	23	assistenza legale		-		20.000,00	Indagini preliminari		indeterminato	20.000,00	100%	100%		-	Indagini in corso. Mantenere
23 Tot				-										-	
24	24	assistenza legale		-		19.850,00			-	19.850,00	100%	100%		-	Procedimento di assistenza legale ancora non definito nel 2024.
24 Tot				-										-	
25	25	assistenza legale		-		14.600,00			-	14.600,00	100%	100%		-	Procedimento di assistenza legale ancora non definito nel 2024.
25 Tot				-										-	
26	26	Acquisizione sanante mappale occupato per ampliamento strada		-		-	primo grado		indeterminato	10.259,00	0%	0%			Eliminare accantonamento causa definita. Pronunciata sentenza con condanna dell'Ente alle spese legali: Riconosciuto debito fuori bilancio e impegnati euro 2.622,00.
26	26bis	Opposizione alla stima in procedura di esproprio sanante ex art. 42bis D.P.R. 327/2001		-		-	primo grado		25.158,90	10.000,00	0%	0%			Causa definita con ordinanza del 03.05.2023 favorevole per la CmTo.
26 Tot				-										-	
27	27	Annullamento in autotutela parere reso in materia di rilascio licenze taxi		-		-	primo grado		indeterminato	10.650,00	0%	0%			Causa definita con sentenza favorevole all'Ente nel 2021 senza oneri per CMTo. Accantonamento da eliminare.
27 Tot				-										-	
28	28	Rinuncia al diritto all'assunzione		-		-	primo grado		indeterminato	10.259,00	0%	0%			Causa definita con sentenza favorevole all'Ente nel 2021 senza oneri per CMTo. Accantonamento già eliminato.
28	28bis	Rinuncia al diritto all'assunzione		-		-		appello	indeterminato	25.000,00	0%	0%			Causa definita con sentenza favorevole all'Ente nel 2021 senza oneri per CMTo. Accantonamento già eliminato..

RELAZIONE SULLA GESTIONE - NOTA INTEGRATIVA AL RENDICONTO 2023

		RENDICONTO 2022									AVV.RA		RENDICONTO 2023		
NUM	Stati	Oggetto/materia della causa	RICDC	FONDO RISCHI CONTENZIOSO Q.TA CAPITALE	FONDO RISCHI CONTENZIOSO PER ONERI DI LEGGE	FONDO RISCHI CONTENZIOSO PER SPESE LEGALI	Stato e grado del giudizio	Nuovo grado	IMPORTO TOTALE DEL CONTENDERE	IMPORTO TOTALE SPESE LEGALI in caso di soccombenza	Probabilità attuale % ai soli fini dell'accantonamento.	% Accant. Applicato	cdc	FONDO RISCHI CONTENZIOSO Q.TA CAPITALE	MOTIVAZIONE SINTETICA
28	28ter	Rinuncia al diritto all'assunzione		-		25.000,00		cassazione	indeterminato	25.000,00	50%	100%	-		Ricorso notificato nel gennaio 2022 e ancora pendente nel 2024. Mantenere accantonamento con approvazione rendiconto 2023.
28 Tot				-										-	
29	29	sinistro stradale su strada di competenza		363.000,00	125.235,00	25.000,00	primo grado		363.000,00	25.000,00	75%	100%	363.000,00		Causa ancora in corso nel 2024. Mantenere accantonamento con approvazione rendiconto 2023.
29 Tot													363.000,00		
30	30	Annullamento diniego nomina a guardia ittica volontaria		-		-	primo grado		indeterminato	10.650,00	0%	0%	-		Causa definita con sentenza favorevole all'Ente nel 2021 senza oneri per CMTo. Accantonamento da eliminare.
30 Tot				-		-							-		
31	31	Annullamento DGP Comune di San Francesco al Campo di conferma delle licenze taxi rilasciate su parere positivo della Città Metropolitana di Torino poi annullato in autotutela		-		-	primo grado		indeterminato	10.650,00	0%	0%	-		Causa definita con sentenza favorevole all'Ente nel 2021 senza oneri per CMTo. Accantonamento da eliminare.
31 Tot				-		-							-		
32	32	sinistro stradale su strada di competenza					primo grado		200.000,00	10.000,00	0%	0%			Causa definita con sentenza n. 2728/2022 con oneri a carico di CMTO per l'importo della franchigia e per la restante parte a carico dell'assicurazione dell'Ente. Esecuzione della sentenza da parte dell'ufficio Patrimonio. Eliminare accantonamento.
32 Tot														-	
33	33	Domanda annullamento vendita azioni SITAF		-	-	-	primo grado		indeterminato	22.500,00	0%	0%	-		Causa definita con sentenza favorevole all'Ente nel 2021 senza oneri per CMTo. Accantonamento da eliminare. Pervenuto appello nel 2021.

RELAZIONE SULLA GESTIONE - NOTA INTEGRATIVA AL RENDICONTO 2023

			RENDICONTO 2022								AVV.RA	RENDICONTO 2023			
NUM	Stati	Oggetto/materia della causa	RICDC	FONDO RISCHI CONTENZIOSO Q.TA CAPITALE	FONDO RISCHI CONTENZIOSO PER ONERI DI LEGGE	FONDO RISCHI CONTENZIOSO PER SPESE LEGALI	Stato e grado del giudizio	Nuovo grado	IMPORTO TOTALE DEL CONTENDERE	IMPORTO TOTALE SPESE LEGALI in caso di soccombenza	Probabilità attuale % ai soli fini dell'accantonamento.	% Accant. Applicato	cdc	FONDO RISCHI CONTENZIOSO Q.TA CAPITALE	MOTIVAZIONE SINTETICA
33	33bis	Appello avverso sentenza TAR Piemonte n. 727/2021		-	-	-		appello	indeterminato	22.500,00	0%	0%		-	Causa definita con sentenza n. 3214/2022 senza oneri a carico CMTO. L'accantonamento di euro 14.000,00 per spese legali sul bilancio di previsione 2022/2024 (previsto solo sul 2022) non è stato, quindi, riproposto sul bilancio preventivo 2023/2025. Verificare con Ufficio Partecipazioni l'accantonamento per sorte capitale.
33 Tot				-	-	-								-	
34	34	Rimborso dell'addizionale provinciale all'accisa sul consumo di energia elettrica – anni 2010 e 2011.		48.216,62		30.000,00	primo grado		48.216,62	30.000,00	0%	0%		-	Causa definita con sentenza favorevole all'Ente nel 2021 senza oneri per CMTO. Accantonamento da eliminare.
34 Tot														-	
35	35	Opposizione a decreto ingiuntivo in materia di mancato pagamento quota associativa per irregolarità contributiva della partecipata		8.000,00		12.000,00	primo grado		8.000,00	12.000,00	0%	0%		-	Causa definita con sentenza favorevole all'Ente nel 2021 senza oneri per CMTO. Accantonamento da eliminare.
35 Tot														-	
36	36	Annullamento bando procedura per l'affidamento in appalto della gestione del servizio di riparazioni meccaniche, elettriche ed elettroniche autocarri di massa inferiore a 35 q.li.		-		-	primo grado		indeterminato	10.650,00	0%	0%		-	Causa definita con sentenza favorevole all'Ente nel 2021 senza oneri per CMTO. Accantonamento da eliminare.
36 Tot				-		-								-	

RELAZIONE SULLA GESTIONE - NOTA INTEGRATIVA AL RENDICONTO 2023

NUM	Stati	Oggetto/materia della causa	RICDC	RENDICONTO 2022			Stato e grado del giudizio	Nuovo grado	IMPORTO TOTALE DEL CONTENDERE	IMPORTO TOTALE SPESE LEGALI in caso di soccombenza	AVV.RA	Probabilità attuale % ai soli fini dell'accantonamento.	% Accant. Applicato	RENDICONTO 2023		MOTIVAZIONE SINTETICA
				FONDO RISCHI CONTENZIOSO Q.TA CAPITALE	FONDO RISCHI CONTENZIOSO PER ONERI DI LEGGE	FONDO RISCHI CONTENZIOSO PER SPESE LEGALI								cdc	FONDO RISCHI CONTENZIOSO Q.TA CAPITALE	
37	37	Annullamento bando procedura per l'affidamento in appalto della gestione del servizio di riparazioni meccaniche, elettriche ed elettroniche autocarri di massa superiore a 35 q.li.		-		-	primo grado		indeterminato			0%	0%		-	Causa definita con sentenza favorevole all'Ente nel 2021 senza oneri per CMTo. Accantonamento da eliminare.
37 Tot				-		-									-	
38	38	domanda infortunio per prestazioni lavorative di fatto presso CPI Torino					primo grado		40.000,00			0%	0%		-	Causa definita con sentenza del 26.10.2021 favorevole all'Ente senza oneri per CMTo. Accantonamento da eliminare. Pervenuto appello nel 2021.
38	38bis	domanda infortunio per prestazioni lavorative di fatto presso CPI Torino					appello		40.000,00			0%	0%		-	Causa definita con sentenza n. 448 del 03.08.2022 favorevole all'Ente senza oneri per CMTo. Accantonamento da eliminare.
38	38ter	domanda infortunio per prestazioni lavorative di fatto presso CPI Torino		40.000,00	47.975,00	8.000,00		cassazione	40.000,00			50%	100%		40.000,00	Nel 2023 pervenuto ricorso per Cassazione avverso la sentenza d'appello con cui la ricorrente insiste per il richiesto risarcimento. Ricorso ancora pendente nel 2024- Mantenere accantonamento con approvazione rendiconto 2023.
38 Tot															40.000,00	
39	39	domanda Cmto di condanna TNE in concordato al pagamento quota cessata di partecipazione		-				appello	5.715.212,65			0%	0%		-	Causa definita con sentenza del 28.02.2022 della CdA con accoglimento domanda CMTO e compensazione integrale spese legali. Eliminare accantonamento spese legali con rendiconto 2021. Importo capitale recuperato nell'ambito della procedura di concordato preventivo.
39 Tot				-		-									-	

RELAZIONE SULLA GESTIONE - NOTA INTEGRATIVA AL RENDICONTO 2023



			RENDICONTO 2022								AVV.RA	RENDICONTO 2023			
NUM	Stati	Oggetto/materia della causa	RICDC	FONDO RISCHI CONTENZIOSO Q.TA CAPITALE	FONDO RISCHI CONTENZIOSO PER ONERI DI LEGGE	FONDO RISCHI CONTENZIOSO PER SPESE LEGALI	Stato e grado del giudizio	Nuovo grado	IMPORTO TOTALE DEL CONTENDERE	IMPORTO TOTALE SPESE LEGALI in caso di soccombenza	Probabilità attuale % ai soli fini dell'accantonamento.	% Accant. Applicato	cdc	FONDO RISCHI CONTENZIOSO Q.TA CAPITALE	MOTIVAZIONE SINTETICA
40	40	Richiesta risarcimento danni provocati in attività vigilanza ambientale LR 32/82		25.000,00	8.625,00	10.000,00	primo grado		25.000,00	10.000,00	80%	100%	TA0	25.000,00	Causa ancora in corso nel 2024. Mantenere accantonamento con approvazione rendiconto 2023.
40 Tot														25.000,00	
41	41	Impugnativa delibera CdA di ATIVA s.p.a. che ha stabilito di non fare offerta per rinnovo concessione autostradale		-	-	-	primo grado			30.000,00	0%	0%		-	Causa definita con sentenza n. 4660/2022 con oneri per CMTO. Debito riconosciuto con DCM 63/2022 e importo impegnato con DD 7201/2022. Accantonamento per spese legali di primo grado da eliminare.
41 bis	41 bis	Appello di CMTO avverso sentenza Tribunale Torino n. 4660/2022 con cui è stata rigettata impugnativa delibera CdA di ATIVA s.p.a. che ha stabilito di non fare offerta per rinnovo concessione autostradale		-	-	-		appello	42.602.000,00	100.000,00	75%	100%		-	Appello proposto da CMTO unitamente alla Holding MHT s.r.l. avverso la sentenza di primo grado per insistere ad ottenere annullamento delibera CdA di ATIVA e risarcimento danni. Trattandosi di una causa attiva non occorre accantonamento per capitale - occorre invece mantenere accantonamento per spese legali di soccombenza per euro 100.000,00 come indicato al rif. n. 90 nella tabella del fondo rischi approvata con il bilancio di previsione 2024/2026
41 Tot				-	-	-								-	
42	42	sinistro su strada di competenza		51.544,00	69.326,88	20.000,00	primo grado		51.544,00	20.000,00	0%	0%	UC1	30.168,45	Causa decisa con sentenza Trib. Torino n. 741/2024 depositata il 31.1.2024, con condanna dell'Ente a pagare danni per euro 30.168,45 di capitale, una quota interessi e spese legali di soccombenza e rimborsi per complessivi euro 9.943,60. E' in corso di istruttoria la proposta di deliberazione di riconoscimento del dfb con variazione di bilancio a valere sull'accantonamento disposto con l'approvazione del rendiconto 2022. Dopo aver ottemperato alla condanna l'accantonamento per la

RELAZIONE SULLA GESTIONE - NOTA INTEGRATIVA AL RENDICONTO 2023

			RENDICONTO 2022								AVV.RA	RENDICONTO 2023			
NUM	Stati	Oggetto/materia della causa	RICDC	FONDO RISCHI CONTENZIOSO Q.TA CAPITALE	FONDO RISCHI CONTENZIOSO PER ONERI DI LEGGE	FONDO RISCHI CONTENZIOSO PER SPESE LEGALI	Stato e grado del giudizio	Nuovo grado	IMPORTO TOTALE DEL CONTENDERE	IMPORTO TOTALE SPESE LEGALI in caso di soccombenza	Probabilità attuale % ai soli fini dell'accantonamento.	% Accant. Applicato	cdc	FONDO RISCHI CONTENZIOSO Q.TA CAPITALE	MOTIVAZIONE SINTETICA
															differenza residua potrà essere eliminato.
42 Tot														30.168,45	
43	43	Richiesta annullamento o subentro appalto sgombero neve e domanda risarcimento danni		50.000,00		7.000,00	primo grado		50.000,00	7.000,00	0%	0%		-	Cause definite con sentenza favorevole all'Ente nel 2021 senza oneri per CMTo. Accantonamento da eliminare.
43 Tot														-	
44	44	domanda annullamento parere CmTo nell'ambito procedimento bonifica punto vendita carburanti in Carmagnola		-		15.000,00	primo grado		indeterminato	15.000,00	0%	0%		-	Ricorso definito con sentenza TAR Piemonte 27.02.2022 favorevole a CMTO con compensazione integrale spese legali. Eliminare accantonamento spese legali con rendiconto 2021.
44 Tot				-										-	
45	45	Annullamento accertamento a carico dell'Ente del Comune di Banchette (TO) - I.M.U anno 2015		-		-	primo grado		972,77	1.000,00	0%	0%		-	Causa definite con sentenza favorevole all'Ente nel 2021 senza oneri per CMTo. Accantonamento da eliminare.
45 Tot				-										-	
46	46	Annullamento accertamento a carico dell'Ente del Comune di Banchette (TO) - I.M.U anno 2014		-		-	primo grado		951,53	1.000,00	0%	0%		-	Causa definite con sentenza favorevole all'Ente nel 2021 senza oneri per CMTo. Accantonamento da eliminare.
46 Tot				-										-	

RELAZIONE SULLA GESTIONE - NOTA INTEGRATIVA AL RENDICONTO 2023

			RENDICONTO 2022				AVV.RA					RENDICONTO 2023			
NUM	Stati	Oggetto/materia della causa	RICDC	FONDO RISCHI CONTENZIOSO Q.TA CAPITALE	FONDO RISCHI CONTENZIOSO PER ONERI DI LEGGE	FONDO RISCHI CONTENZIOSO PER SPESE LEGALI	Stato e grado del giudizio	Nuovo grado	IMPORTO TOTALE DEL CONTENDERE	IMPORTO TOTALE SPESE LEGALI in caso di soccombenza	Probabilità attuale % ai soli fini dell'accantonamento.	% Accant. Applicato	cdc	FONDO RISCHI CONTENZIOSO Q.TA CAPITALE	MOTIVAZIONE SINTETICA
47	47	Annullamento avverso ingiunzione di pagamento n. 11020199020043071000 – difetto di legittimazione passiva dell'Ente.		3.632,37		2.100,00	primo grado		12.107,89	7.000,00	30%	0%		-	Causa definita con sentenza n. 712/2022 senza oneri per CMTo. Accantonamento da eliminare.
47 Tot														-	
48	48	Annullamento variante urbanistica Comune di Mappano.		-		10.650,00	primo grado		indeterminato	10.650,00	50%	100%		-	Causa ancora in corso nel 2023. Domanda risarcitoria non rivolta nei confronti della CMTo.
48 Tot														-	
49	49	Impugnazione parere MIT in materia di posa di fibra ottica		-		-	primo grado		indeterminato	5.000,00	50%	0%		-	Causa definita con sentenza n. 5422/2022 senza oneri per CMTo. L'accantonamento di euro 14.000,00 per spese legali sul bilancio di previsione 2022/2024 (previsto solo sul 2022) non è stato, quindi, riproposto sul bilancio preventivo 2023/2025.
49 Tot														-	
50	50	Ricorso in appello avverso sentenza del TAR Piemonte 653/2020 in materia di bonifica di sito inquinato		-		-	appello		indeterminato	15.000,00	0%	0%		-	Causa definita con sentenza 8032/2021 del 2.12.2021 favorevole per la CmTo. ELIMINARE ACCANTONAMENTO
50 Tot														-	
51	51	Ricorso per la cassazione per motivi di giurisdizione della sentenza CdS 7392/2019 riguardante l'impugnativa del decreto CMTo 107/2014 concernente l'alienazione ad Anas della quota di partecipazione della Provincia in SITAF S.p.A.		-		-	cassazione		indeterminato	15.000,00	0%	0%		-	Causa definita con ordinanza n. 21968 del 30.07.2021 che ha dichiarato inammissibile il ricorso, favorevole all'Ente e senza oneri per CMTo.

RELAZIONE SULLA GESTIONE - NOTA INTEGRATIVA AL RENDICONTO 2023



			RENDICONTO 2022								AVV.RA		RENDICONTO 2023		
NUM	Stati	Oggetto/materia della causa	RICDC	FONDO RISCHI CONTENZIOSO Q.TA CAPITALE	FONDO RISCHI CONTENZIOSO PER ONERI DI LEGGE	FONDO RISCHI CONTENZIOSO PER SPESE LEGALI	Stato e grado del giudizio	Nuovo grado	IMPORTO TOTALE DEL CONTENDERE	IMPORTO TOTALE SPESE LEGALI in caso di soccombenza	Probabilità attuale % ai soli fini dell'accantonamento.	% Accant. Applicato	cdc	FONDO RISCHI CONTENZIOSO Q.TA CAPITALE	MOTIVAZIONE SINTETICA
51 Tot				-		-								-	
52	52	Annullamento delibera CM 15/2021 autorizzazione rinegoziazione contratto energia con ANTAS Spa					primo grado		indeterminato	25.000,00	0%	0%		-	Causa definita con sentenza n. 664/2022 del 14.07.2022 favorevole senza oneri per CMT0. Eliminato l'accantonamento per spese legali di soccombenza.
52 Tot				-		-								-	
53	53	Annullamento ingiunzione RICHIESTA pagamento da parte della Centrale unica Appalti di escussione garanzia definitiva per concessione servizio bar affidato a Piramide S.r.l.		-	-	15.000,00	primo grado		indeterminato	15.000,00	0%	0%		-	Causa definita con sentenza Trib. Torino n. 4272/2023 depositata il 30.10.2023 con la quale è stata respinta la domanda di annullamento proposta da HDI avverso l'ingiunzione di pagamento di Città metropolitana di Torino – Centrale Unica appalti. Eliminare accantonamento per spese legali di soccombenza di primo grado.
53 bis	53 bis	Appello di HDI Ass.ni notificato a novembre 2023 avverso sentenza Trib. Torino n. 4272/2023 depositata il 30.10.2023 con la quale è stata respinta la domanda di annullamento proposta da HDI avverso l'ingiunzione di pagamento di Città metropolitana di Torino – Centrale Unica appalti.		-	-	-		appello	47.010,00	15.000,00	50%	100%		47.010,00	Appello pervenuto a novembre 2023 da parte di HDI avverso sentenza di primo grado favorevole a CMT0, ancora in corso nel 2024. Poiché HDI ha pagato a Ente importo capitale di euro 47.010,00 e ne richiede in appello la restituzione, si chiede di inserire con approvazione rendiconto 2023 importo capitale oggetto di domanda e spese legali di soccombenza d'appello.
53 Tot				-		-								47.010,00	
54	54	Annullamento variante al PPE relativamente all'area di proprietà del ricorrente facente parte della zona denominata "ambito Bordina" (o "cascina Bordina").					primo grado		indeterminato	15.000,00	0%	0%		-	Causa definita con sentenza favorevole all'Ente nel 2021, senza oneri per CMT0.

RELAZIONE SULLA GESTIONE - NOTA INTEGRATIVA AL RENDICONTO 2023

NUM	Stati	Oggetto/materia della causa	RICDC	RENDICONTO 2022			Stato e grado del giudizio	Nuovo grado	IMPORTO TOTALE DEL CONTENDERE	IMPORTO TOTALE SPESE LEGALI in caso di soccombenza	AVV.RA	Probabilità attuale % ai soli fini dell'accantonamento.	% Accant. Applicato	RENDICONTO 2023		MOTIVAZIONE SINTETICA
				FONDO RISCHI CONTENZIOSO Q.TA CAPITALE	FONDO RISCHI CONTENZIOSO PER ONERI DI LEGGE	FONDO RISCHI CONTENZIOSO PER SPESE LEGALI								cdc	FONDO RISCHI CONTENZIOSO Q.TA CAPITALE	
54 Tot				-		-										
55	55	Annullamento diniego dismissione impianto deposito oli minerali in None		-		10.000,00	primo grado		indeterminato	10.000,00	50%	100%		-		Ricorso pendente. Conservare
55 Tot				-												
56	56	Annullamento diniego dismissione impianto deposito oli minerali in Volvera		-		10.000,00	primo grado		indeterminato	10.000,00	50%	100%		-		Ricorso pendente. Conservare.
56 Tot				-												
57	57	Annullamento diniego attivazione corso di studi		-		3.000,00	primo grado		indeterminato	10.000,00	30%	30%		-		Ricorso ancora pendente nel 2024. Mantenere accantonamento per spese legali di soccombenza con approvazione rendiconto 2023.
57 Tot				-												
58	58	Domanda risarcimento danni correlati a prestazioni lavorative presso CMTO		66.500,00	11.588,31	20.000,00	primo grado		66.500,00	20.000,00	70%	100%	QA4	66.500,00		Ricorso ancora pendente nel 2024. Mantenere accantonamento con approvazione rendiconto 2023.
58 Tot														66.500,00		
59	59	Rimborso della maggior IPT versata – richiesta del 21.12.2012	A9	174.134,00	20.380,25	10.000,00	primo grado		174.134,00	10.000,00	90%	100%	QA3	174.134,00		Causa decisa con sentenza 272/2024 depositata l'11.03.2024 che accoglie parzialmente il ricorso a spese compensate. E' in corso di istruttoria la proposta di deliberazione di riconoscimento del dfb con variazione di bilancio a valere sull'accantonamento disposto con l'approvazione del rendiconto 2022. Dopo aver ottemperato alla condanna l'accantonamento per la

RELAZIONE SULLA GESTIONE - NOTA INTEGRATIVA AL RENDICONTO 2023



			RENDICONTO 2022								AVV.RA	RENDICONTO 2023			
NUM	Stati	Oggetto/materia della causa	RICDC	FONDO RISCHI CONTENZIOSO Q.TA CAPITALE	FONDO RISCHI CONTENZIOSO PER ONERI DI LEGGE	FONDO RISCHI CONTENZIOSO PER SPESE LEGALI	Stato e grado del giudizio	Nuovo grado	IMPORTO TOTALE DEL CONTENDERE	IMPORTO TOTALE SPESE LEGALI in caso di soccombenza	Probabilità attuale % ai soli fini dell'accantonamento.	% Accant. Applicato	cdc	FONDO RISCHI CONTENZIOSO Q.TA CAPITALE	MOTIVAZIONE SINTETICA
															differenza residua potrà essere eliminato.
59 Tot														174.134,00	
60	60	Rimborso della maggior IPT versata – richiesta del 27.03.2013	A9	5.169.760,00	605.060,22	40.000,00	primo grado		5.169.760,00	40.000,00	90%	100%	QA3	4.599.265,00	Causa decisa con sentenza 272/2024 depositata l'11.03.2024 che accoglie parzialmente il ricorso a spese compensate. E' in corso di istruttoria la proposta di deliberazione di riconoscimento del dfb con variazione di bilancio a valere sull'accantonamento disposto con l'approvazione del rendiconto 2022. Dopo aver ottemperato alla condanna l'accantonamento per la differenza residua potrà essere eliminato.
60 Tot														4.599.265,00	
61	61	Diniego di ampliamento della cava ubicata in loc. Caprie. Richiesta risarcimento danni (richiesta di apertura sinistro in via cautelativa dagli uffici Ambiente)		2.002.000,00	329.946,06	4.000,00	primo grado		10.000.000,00	10.000,00	49%	49%	TA0	2.452.450,00	Ricorso pendente. La somma è computata al netto della copertura assicurativa (4.995.000,00) per la percentuale correlata pari al 49%. All'udienza del 7.02.24 la causa è stata presa a riserva.
61 Tot														2.452.450,00	

RELAZIONE SULLA GESTIONE - NOTA INTEGRATIVA AL RENDICONTO 2023

NUM	Stati	Oggetto/materia della causa	RICDC	RENDICONTO 2022			Stato e grado del giudizio	Nuovo grado	IMPORTO TOTALE DEL CONTENDERE	IMPORTO TOTALE SPESE LEGALI in caso di soccombenza	AVV.RA	Probabilità attuale % ai soli fini dell'accantonamento.	RENDICONTO 2023		MOTIVAZIONE SINTETICA
				FONDO RISCHI CONTENZIOSO Q.TA CAPITALE	FONDO RISCHI CONTENZIOSO PER ONERI DI LEGGE	FONDO RISCHI CONTENZIOSO PER SPESE LEGALI							% Accant. Applicato	cdc	
62	62	Rimborso dell'addizionale provinciale all'accisa sul consumo di energia elettrica – anni 2010 e 2011.		-		-	primo grado		1.430,11	2.500,00		0%			Era stato richiesto accantonamento importo per spese legali nel bilancio preventivo 2024/2026, ma la causa è stata definita con sentenza n. 41/2024 favorevole per la CmTo.
62 Tot				-		-									
63	63	Impugnazione clausola dell'avviso pubblicato nel 2020 che pone tra i requisiti di partecipazione alle procedure indette dai comuni per l'attivazione del servizio di locazione di veicoli elettrici (monopattini e biciclette) in <i>sharing</i> quello che l'operatore non abbia contenziosi in essere con la CMTo e con le Amministrazioni comunali interessate.		-		5.000,00	primo grado		indeterminato	5.000,00		0%			Ricorso definito con sentenza TAR Piemonte n. 1/2024 depositata il 3.1.2024 favorevole a CMTO, con compensazione integrale spese legali. Eliminare accantonamento spese legali - sia quello approvato con rendiconto 2022 che quello indicato nella tabella fondo rischi per bilancio 2024/2026
63 Tot				-											
64	64	Azione di rilascio immobile illegittimamente occupato		-		-	primo grado		indeterminato	3.500,00		0%			Era stato richiesto accantonamento importo per spese legali nel bilancio preventivo 2024/2026, ma la causa è stata definita con sentenza n. 87/2024 favorevole per la CmTo.
64 Tot				-		-									
65	65	Progetto di ampliamento cava. Esclusione dalla fase di VIA		-		3.000,00	primo grado		indeterminato	3.000,00		50%			Causa pendente. Conservare accantonamento.

RELAZIONE SULLA GESTIONE - NOTA INTEGRATIVA AL RENDICONTO 2023



			RENDICONTO 2022								AVV.RA	RENDICONTO 2023			
NUM	Stati	Oggetto/materia della causa	RICDC	FONDO RISCHI CONTENZIOSO Q.TA CAPITALE	FONDO RISCHI CONTENZIOSO PER ONERI DI LEGGE	FONDO RISCHI CONTENZIOSO PER SPESE LEGALI	Stato e grado del giudizio	Nuovo grado	IMPORTO TOTALE DEL CONTENDERE	IMPORTO TOTALE SPESE LEGALI in caso di soccombenza	Probabilità attuale % ai soli fini dell'accantonamento.	% Accant. Applicato	cdc	FONDO RISCHI CONTENZIOSO Q.TA CAPITALE	MOTIVAZIONE SINTETICA
65 Tot				-										-	
66	66	Accertamento tecnico preventivo		-		10.000,00	ATP		indeterminato	10.000,00	50%	100%			Procedimento concluso. Decreto del 31.05.2023. Liquidazione spese CTU a carico del ricorrente. Eliminare accantonamento
66 Tot				-										-	
67	67	Autorizzazione ampliamento discarica		-		3.000,00	primo grado		indeterminato	3.000,00	50%	100%			Giudizio concluso. Sentenza 9.01.2023 Ricorso respinto. Eliminare accantonamento
67 Tot				-										-	
68	68	Impugnazione clausola dell'avviso pubblicato nel 2020 che pone tra i requisiti di partecipazione alle procedure indette dai comuni per l'attivazione del servizio di locazione di veicoli elettrici (monopattini e biciclette) in <i>sharing</i> quello che l'operatore non abbia contenziosi in essere con la CMTO e con le Amministrazioni comunali interessate.		-		5.000,00	primo grado		indeterminato	5.000,00	0%	0%		-	Ricorso definito con sentenza TAR Piemonte n. 1/2024 depositata il 3.1.2024 favorevole a CMTO, con compensazione integrale spese legali. Eliminare accantonamento spese legali approvato con rendiconto 2022
68 Tot				-										-	

RELAZIONE SULLA GESTIONE - NOTA INTEGRATIVA AL RENDICONTO 2023



			RENDICONTO 2022								AVV.RA	RENDICONTO 2023			
NUM	Stati	Oggetto/materia della causa	RICDC	FONDO RISCHI CONTENZIOSO Q.TA CAPITALE	FONDO RISCHI CONTENZIOSO PER ONERI DI LEGGE	FONDO RISCHI CONTENZIOSO PER SPESE LEGALI	Stato e grado del giudizio	Nuovo grado	IMPORTO TOTALE DEL CONTENDERE	IMPORTO TOTALE SPESE LEGALI in caso di soccombenza	Probabilità attuale % ai soli fini dell'accantonamento.	% Accant. Applicato	cdc	FONDO RISCHI CONTENZIOSO Q.TA CAPITALE	MOTIVAZIONE SINTETICA
69	69	Impugnazione clausola dell'avviso pubblicato nel 2020 che pone tra i requisiti di partecipazione alle procedure indette dai comuni per l'attivazione del servizio di locazione di veicoli elettrici (monopattini e biciclette) in <i>sharing</i> quello che l'operatore non abbia contenziosi in essere con la CMTo e con le Amministrazioni comunali interessate.		-		5.000,00	primo grado		indeterminato	5.000,00	0%	0%		-	Ricorso definito con sentenza TAR Piemonte n. 1/2024 depositata il 3.1.2024 favorevole a CMTO, con compensazione integrale spese legali. Eliminare accantonamento spese legali approvato con rendiconto 2022
69 Tot				-										-	
70	70	Licenziamento per giusta causa		52.800,00	8.701,87	10.000,00	primo grado		52.800,00	10.000,00	0%	0%	QA4	-	Ricorso definito con sentenza Trib. Lav. Torino n. 828/23 depositata il 16.6.23, di annullamento licenziamento, con condanna CMTo a pagamento indennità e oneri per complessivi euro 37.725,59 e alle spese processuali di soccombenza del I grado per complessivi euro 13.993,11. Dfb riconosciuto con DCM 34 del 25.7.2023 e sentenza integralmente eseguita nel 2023.

RELAZIONE SULLA GESTIONE - NOTA INTEGRATIVA AL RENDICONTO 2023

			RENDICONTO 2022								AVV.RA	RENDICONTO 2023			
NUM	Stati	Oggetto/materia della causa	RICDC	FONDO RISCHI CONTENZIOSO Q.TA CAPITALE	FONDO RISCHI CONTENZIOSO PER ONERI DI LEGGE	FONDO RISCHI CONTENZIOSO PER SPESE LEGALI	Stato e grado del giudizio	Nuovo grado	IMPORTO TOTALE DEL CONTENDERE	IMPORTO TOTALE SPESE LEGALI in caso di soccombenza	Probabilità attuale % ai soli fini dell'accantonamento.	% Accant. Applicato	cdc	FONDO RISCHI CONTENZIOSO Q.TA CAPITALE	MOTIVAZIONE SINTETICA
70 bis	70 bis	Appello di CMTO avverso sentenza del Tribunale del Lavoro di primo grado n. 828/23 del 16.6.23 che ha annullato licenziamento e condannato CMTO a pagamento indennità e spese di soccombenza		-	-	-			52.800,00	15.000,00	75%	100%		-	Appello proposto da CMTO avverso sentenza di condanna di primo grado n. 828/23 notificato il 20.7.2023 e definito con dispositivo di sentenza di rigetto depositato il 17.10.2023, con condanna di Cmto al pagamento delle spese legali di appello per complessivi euro 10.135,05 integralmente pagati con DD 3941/2023 del 16.11.2023 stante l'immediata esecutività del dispositivo. In data 7.3.2024 depositata dalla Corte d'Appello la motivazione della sentenza di II grado. È in corso di istruttoria la deliberazione di riconoscimento del dfb. Accantonamento di euro 15.000,00 per spese legali di soccombenza chiesto con tabella del fondo rischi per bilancio di previsione del 2024/2026 da eliminare perché sentenza già eseguita.
70 Tot															
71	71	Impugnazione provvedimenti del Dipartimento Ambiente della C.M.TO in materia di lavori realizzati in assenza della Valutazione d'Incidenza		-		5.000,00	primo grado		indeterminato	5.000,00	50%	100%			Ricorso ancora pendente nel 2024- mantenere accantonamento per spese legali di soccombenza con approvazione rendiconto 2023.
71 Tot															
72	72	Impugnazione del silenzio della CMTO riguardo il rimborso dell'addizionale provinciale sulle accise relative agli anni 2010/2011		3.581,28	224,19	3.581,28	A51		3.581,28	3.000,00	50%	100%	QA3	3.581,28	Ricorso pervenuto nel 2022, ancora pendente.
72 Tot														3.581,28	

RELAZIONE SULLA GESTIONE - NOTA INTEGRATIVA AL RENDICONTO 2023

NUM	Stati	Oggetto/materia della causa	RICDC	RENDICONTO 2022			Stato e grado del giudizio	Nuovo grado	IMPORTO TOTALE DEL CONTENDERE	IMPORTO TOTALE SPESE LEGALI in caso di soccombenza	AVV.RA	Probabilità attuale % ai soli fini dell'accantonamento.	RENDICONTO 2023		MOTIVAZIONE SINTETICA
				FONDO RISCHI CONTENZIOSO Q.TA CAPITALE	FONDO RISCHI CONTENZIOSO PER ONERI DI LEGGE	FONDO RISCHI CONTENZIOSO PER SPESE LEGALI							% Accant. Applicato	cdc	
73	73	Impugnazione sentenza n. 762/2021 della Commissione Tributaria provinciale di Torino	A4	PRIMA inserito nella voce A4		200,00	appello		indeterminato	1.000,00	0%	0%			Ricorso definito con sentenza n. 153/2023 favorevole a CMTO, Eliminare accantonamento.
73 Tot															
74	74	Impugnazione della determinazione dirigenziale del dipartimento ambiente e vigilanza ambientale della Città Metropolitana di Torino, Atto n. DD 5560 in data 24 ottobre 2022, relativa a discarica rifiuti.		-		2.000,00	primo grado		indeterminato	5.000,00	40%	40%	-		Ricorso pendente. Mantenere accantonamento
74 Tot															
75	75	Impugnazione della Determina Dirigenziale Atto n. dd 6083 Rep. Di struttura DD-UA0 n. 298 del 14 novembre 2022 di estensione alle revisioni periodiche dei veicoli a motore capaci di contenere al massimo sedici persone compreso il conducente, ovvero con massa complessiva a pieno carico fino a 3,5 tonnellate, ai sensi dell'art. 80, comma 8 C.d.S		35.873,84	3.398,68	10.000,00	primo grado		35.873,84	10.000,00	50%	100%	UC3		Ricorso definito con sentenza n. 288//2024 favorevole a CMTO, Eliminare accantonamento.
75 Tot															
76	76	Impugnazione del verbale della Polizia Municipale n. V/156A/2022		-		500,00	primo grado		indeterminato	500,00	0%	0%	-		Giudizio definito, Ricorso respinto. Sentenza 453*/2023. Eliminare accantonamento.
76 Tot															

RELAZIONE SULLA GESTIONE - NOTA INTEGRATIVA AL RENDICONTO 2023

			RENDICONTO 2022								AVV.RA	RENDICONTO 2023			
NUM	Stati	Oggetto/materia della causa	RICDC	FONDO RISCHI CONTENZIOSO Q.TA CAPITALE	FONDO RISCHI CONTENZIOSO PER ONERI DI LEGGE	FONDO RISCHI CONTENZIOSO PER SPESE LEGALI	Stato e grado del giudizio	Nuovo grado	IMPORTO TOTALE DEL CONTENDERE	IMPORTO TOTALE SPESE LEGALI in caso di soccombenza	Probabilità attuale % ai soli fini dell'accantonamento.	% Accant. Applicato	cdc	FONDO RISCHI CONTENZIOSO Q.TA CAPITALE	MOTIVAZIONE SINTETICA
77	77	Impugnazione ordinanza di bonifica sito contaminato		-		2.000,00	primo grado		indeterminato	5.000,00	40%	40%		-	Giudizio definito. Ricorso respinto. Sentenza 4 del 3.01.2024. Eliminare accantonamento.
77 Tot				-										-	
79	79	Impugnazione ordinanza di bonifica sito contaminato		-		2.000,00	primo grado		indeterminato	5.000,00	40%	40%		-	Giudizio definito. Ricorso respinto. Sentenza 4 del 3.01.2024. Eliminare accantonamento
79 Tot				-										-	
80	80	Impugnazione avviso di accertamento per contributo in discarica	A4	PRIMA inserito nella voce A4		20.000,00	primo grado		indeterminato	20.000,00	50%	100%	QA3		Giudizio pendente. In attesa di riassunzione. Mantenere accantonamento..
80 Tot				-					0,00					-	
81	81	Contestazione iscrizione alla gestione separata INPS e conseguente irregolarità contributiva con DURC negativo		9.939,84		5.000,00	primo grado		9.939,84	5.000,00	0%	0%	UB1	-	Giudizio definito. Ricorso respinto. Sentenza 731/2023. Eliminare accantonamento
81 Tot														-	

RELAZIONE SULLA GESTIONE - NOTA INTEGRATIVA AL RENDICONTO 2023



NUM	Stati	Oggetto/materia della causa	RICDC	RENDICONTO 2022			Stato e grado del giudizio	Nuovo grado	IMPORTO TOTALE DEL CONTENDERE	IMPORTO TOTALE SPESE LEGALI in caso di soccombenza	AVV.RA	Probabilità attuale % ai soli fini dell'accantonamento.	RENDICONTO 2023		MOTIVAZIONE SINTETICA
				FONDO RISCHI CONTENZIOSO Q.TA CAPITALE	FONDO RISCHI CONTENZIOSO PER ONERI DI LEGGE	FONDO RISCHI CONTENZIOSO PER SPESE LEGALI							% Accant. Applicato	cdc	
82	82	Danni alla salute da inquinamento atmosferico per mancato raggiungimento degli obiettivi sulla qualità dell'aria.				12.000,00	primo grado		indeterminato		12.000,00	70%	100%		Giudizio pendente. Conservare accantonamento
82 Tot															
83	83	Annullamento autorizzazione alla modifica non sostanziale di attività di gestione rifiuti				3.000,00	primo grado		indeterminato		3.000,00	50%	100%		Giudizio pendente. Mantenere
83 Tot															
84	84	Diniego lavori per posa di fibra ottica				4.000,00	primo grado		indeterminabile		4.000,00	50%	100%		Giudizio pendente. Mantenere accantonamento
84 Tot															
85	85	SP 92 di Castiglione. Interventi di consolidamento Pile del ponte sul PO. Richiesta scioglimento contratto e risarcimento danni per mancata consegna lavori		-	-	-	primo grado		41.811,67		15.000,00	0%	0%	UC1	Causa pervenuta a giugno 2023 con prima udienza nel 2024. Era stato chiesto con tabella fondo rischi bilancio 2024/2026 accantonamento per spese legali che occorre eliminare in quanto in data 26.2.2024 controparte ha notificato rinuncia alla causa, che è stata dichiarata estinta.
85 Tot															
86	86	V. 70 bis		-	-	-									

RELAZIONE SULLA GESTIONE - NOTA INTEGRATIVA AL RENDICONTO 2023



			RENDICONTO 2022								AVV.RA	RENDICONTO 2023			
NUM	Stati	Oggetto/materia della causa	RICDC	FONDO RISCHI CONTENZIOSO Q.TA CAPITALE	FONDO RISCHI CONTENZIOSO PER ONERI DI LEGGE	FONDO RISCHI CONTENZIOSO PER SPESE LEGALI	Stato e grado del giudizio	Nuovo grado	IMPORTO TOTALE DEL CONTENDERE	IMPORTO TOTALE SPESE LEGALI in caso di soccombenza	Probabilità attuale % ai soli fini dell'accantonamento.	% Accant. Applicato	cdc	FONDO RISCHI CONTENZIOSO Q.TA CAPITALE	MOTIVAZIONE SINTETICA
86 Tot				-	-	-									
87	87	Impugnazione di esclusione da procedura di gara telematica su delega del COVAR 14 per affidamento del servizio postale di raccolta e recapito TARI		-	-	-	primo grado		indeterminabile	7.000,00	0%	0%		-	Ricorso pervenuto a aprile 2023 e definito con sentenza TAR P.te del 27.10.2023 n. 842/23 di rigetto del ricorso, senza oneri per CMTO. Accantonamento per spese legali di soccombenza richiesto con tabella fondo rischi bilancio 2024/2026 da eliminare.
87 Tot				-	-	-									
88	88	Impugnazione atti del procedimento di approvazione del Progetto Definitivo in Variante Generale al PRGC vigente, incidente sull'edificabilità dell'area denominata "Rnm" sita nel Comune di La Loggia		-	-	-	primo grado		indeterminabile	5.000,00	50%	100%			E' stato richiesto accantonamento importo per spese legali nel bilancio preventivo 2024/2026.
88 Tot				-	-	-									
89	89	Ordine di smaltimento rifiuti		-	-	3.000,00	primo grado		indeterminabile	3.000,00	50%	100%			Giudizio definito. Sentenza 958/2023 del 28.11.2023. Ricorso accolto. Spese compensate. Eliminare accantonamento
89 Tot				-	-	-									
90	90	V. 41 bis		-	-	-									
90 Tot				-	-	-									

RELAZIONE SULLA GESTIONE - NOTA INTEGRATIVA AL RENDICONTO 2023

			RENDICONTO 2022						AVV.RA		RENDICONTO 2023				
NUM	Stati	Oggetto/materia della causa	RICDC	FONDO RISCHI CONTENZIOSO Q.TA CAPITALE	FONDO RISCHI CONTENZIOSO PER ONERI DI LEGGE	FONDO RISCHI CONTENZIOSO PER SPESE LEGALI	Stato e grado del giudizio	Nuovo grado	IMPORTO TOTALE DEL CONTENDERE	IMPORTO TOTALE SPESE LEGALI in caso di soccombenza	Probabilità attuale % ai soli fini dell'accantonamento.	% Accant. Applicato	cdc	FONDO RISCHI CONTENZIOSO Q.TA CAPITALE	MOTIVAZIONE SINTETICA
91	91	Accertamento tecnico preventivo promosso da appaltatore lavori edili di interventi in messa in sicurezza L.S. Cattaneo a Torino.		-	-	-	primo grado		indeterminabile	15.000,00	50%	100%		-	ATP pervenuto nel dicembre 2023 e in corso nel 2024. Si chiede accantonamento spese di giudizio con approvazione rendiconto 2023
91 Tot				-	-	-									
92	92	Sospensione temporanea attività		-	-	-	primo grado		indeterminabile	4.000,00	60%	100%			Nuova causa notificata il 10.02.2024 con istanza cautelare. Si chiede accantonamento spese legali
92 Tot				-	-	-									
93	93	Progetto di bonifica sito inquinato		-	-	-	primo grado		indeterminabile	3.000,00	50%	100%			Il ricorrente insiste nell'interesse al ricorso. Merito fissato. Si chiede accantonamento per spese legali
93 Tot				-	-	-									
94	94	Permesso di ricerca acque minerali termali		-	-	-	primo grado		indeterminabile	2.400,00	40,00%	40%			Nuova causa notificata il 29.12.2023. Si chiede accantonamento per spese legali.
94 Tot				-	-	-									
95	95	Impugnazione atti del procedimento di assegnazione dei contributi per la realizzazione di Progetto Pilota a valere sul bando del 30.7.2021 per attribuzione di risorse residue dei patti territoriali.		-	-	-	primo grado		indeterminabile	10.000,00	75,00%	100%			Merito fissato. Si chiede accantonamento per spese legali

RELAZIONE SULLA GESTIONE - NOTA INTEGRATIVA AL RENDICONTO 2023



			RENDICONTO 2022						AVV.RA		RENDICONTO 2023				
NUM	Stati	Oggetto/materia della causa	RICDC	FONDO RISCHI CONTENZIOSO Q.TA CAPITALE	FONDO RISCHI CONTENZIOSO PER ONERI DI LEGGE	FONDO RISCHI CONTENZIOSO PER SPESE LEGALI	Stato e grado del giudizio	Nuovo grado	IMPORTO TOTALE DEL CONTENDERE	IMPORTO TOTALE SPESE LEGALI in caso di soccombenza	Probabilità attuale % ai soli fini dell'accantonamento.	% Accant. Applicato	cdc	FONDO RISCHI CONTENZIOSO Q.TA CAPITALE	MOTIVAZIONE SINTETICA
95 Tot				-		-)					-	
96	96	Impugnazione atti del procedimento di assegnazione dei contributi per la realizzazione di Progetto Pilota a valere sul bando del 30.7.2021 per attribuzione di risorse residue dei patti territoriali.					primo grado		indeterminabile	5.000,00	50,00%	100%			Merito fissato. Si chiede accantonamento per spese legali
96 Tot				-		-								-	
97	97	Impugnazione atti del procedimento di assegnazione dei contributi per la realizzazione di Progetto Pilota a valere sul bando del 30.7.2021 per attribuzione di risorse residue dei patti territoriali.					primo grado		indeterminabile	5.000,00	50,00%	100%			Causa pendente. Si chiede accantonamento per spese legali
97 Tot				-		-								-	
98	98	Impugnazione atti del procedimento di assegnazione dei contributi per la realizzazione di Progetto Pilota a valere sul bando del 30.7.2021 per attribuzione di risorse residue dei patti territoriali.					primo grado		indeterminabile	5.000,00	50,00%	100%			Causa pendente. Si chiede accantonamento per spese legali
98 Tot				-		-								-	
99	99	Diniego di permesso di costruire da parte del Comune di Giaveno e atti derivati.					primo grado		indeterminabile	5.000,00	50,00%	100%			Causa pendente. Si chiede accantonamento per spese legali
99 Tot				-		-								-	

RELAZIONE SULLA GESTIONE - NOTA INTEGRATIVA AL RENDICONTO 2023

				RENDICONTO 2022							AVV.RA		RENDICONTO 2023		
NUM	Stati	Oggetto/materia della causa	RICDC	FONDO RISCHI CONTENZIOSO Q.TA CAPITALE	FONDO RISCHI CONTENZIOSO PER ONERI DI LEGGE	FONDO RISCHI CONTENZIOSO PER SPESE LEGALI	Stato e grado del giudizio	Nuovo grado	IMPORTO TOTALE DEL CONTENDERE	IMPORTO TOTALE SPESE LEGALI in caso di soccombenza	Probabilità attuale % ai soli fini dell'accantonamento.	% Accant. Applicato	cdc	FONDO RISCHI CONTENZIOSO Q.TA CAPITALE	MOTIVAZIONE SINTETICA
100	100	Impugnazione verbale della Polizia Municipale		-			primo grado		indeterminato	500,00	50%	100%		-	Causa pendente. Si chiede accantonamento per spese legali
100 Tot														-	
101	101	Impugnazione del silenzio della CMTO riguardo il rimborso dell'addizionale provinciale sulle accise relative agli anni 2010/2011					A51		1.889,39	3.000,00	50%	100%	QA3	1.889,39	Ricorso pervenuto nel 2023, ancora pendente.
101 Tot														1.889,39	
102	102	Impugnazione del silenzio della CMTO riguardo il rimborso dell'addizionale provinciale sulle accise relative agli anni 2010/2011					A51		4.889,57	3.000,00	50%	100%	QA3	4.889,57	Ricorso pervenuto nel 2023 ancora pendente.
102 Tot														4.889,57	
103	103	Impugnazione del silenzio della CMTO riguardo il rimborso dell'addizionale provinciale sulle accise relative agli anni 2010/2011					A51		4.480,75	3.000,00	50%	100%	QA3	4.480,75	Ricorso pervenuto nel 2023 ancora pendente.
103 Tot														4.480,75	
104	104	Impugnazione del silenzio della CMTO riguardo il rimborso dell'addizionale provinciale sulle accise relative agli anni 2010/2011					A51		2.733,68	3.000,00	50%	100%	QA3	2.733,68	Ricorso pervenuto nel 2024 ancora pendente.
104 Tot														2.733,68	

RELAZIONE SULLA GESTIONE - NOTA INTEGRATIVA AL RENDICONTO 2023

			RENDICONTO 2022				AVV.RA					RENDICONTO 2023			
NUM	Stati	Oggetto/materia della causa	RICDC	FONDO RISCHI CONTENZIOSO Q.TA CAPITALE	FONDO RISCHI CONTENZIOSO PER ONERI DI LEGGE	FONDO RISCHI CONTENZIOSO PER SPESE LEGALI	Stato e grado del giudizio	Nuovo grado	IMPORTO TOTALE DEL CONTENDERE	IMPORTO TOTALE SPESE LEGALI in caso di soccombenza	Probabilità attuale % ai soli fini dell'accantonamento.	% Accant. Applicato	cdc	FONDO RISCHI CONTENZIOSO Q.TA CAPITALE	MOTIVAZIONE SINTETICA
105	105	Esecuzione sentenza Tribunale di Torino n. 5035/2021. PPT.					A51			1.000,00	50%	100%			Giudizio pendente.
105 Tot															
106	106	Opposizione cartella esattoriale per esecuzione sentenza Corte d'Appello di Torino n. 960/2010					A51			15.000,00	50%	100%			Giudizio pendente.
106 Tot															
107	107	Impugnazione verbale sanzione amministrativa per mancata rimozione cartelli pubblicitari					A51			1.500,00	50%	100%			Giudizio pendente.
107 Tot															
108	108	Impugnazione verbale della Polizia Municipale		-			primo grado		indeterminato	500,00	50%	100%	-		Causa pendente. Si chiede accantonamento per spese legali
108 Tot															
109	109	Richiesta risarcimento del danno asseritamente subito a seguito dell'annullamento nel 2021 da parte del Consiglio di Stato di graduatoria per progressione verticale bandita nel 2009.		-			primo grado		45.000,00	15.000,00	90%	100%	45.000,00		Causa pendente. Si chiede accantonamento.
109 Tot													45.000,00		

RELAZIONE SULLA GESTIONE - NOTA INTEGRATIVA AL RENDICONTO 2023

		RENDICONTO 2022									AVV.RA			RENDICONTO 2023		
NUM	Stati	Oggetto/materia della causa	RICDC	FONDO RISCHI CONTENZIOSO Q.TA CAPITALE	FONDO RISCHI CONTENZIOSO PER ONERI DI LEGGE	FONDO RISCHI CONTENZIOSO PER SPESE LEGALI	Stato e grado del giudizio	Nuovo grado	IMPORTO TOTALE DEL CONTENDERE	IMPORTO TOTALE SPESE LEGALI in caso di soccombenza	Probabilità attuale % ai soli fini dell'accantonamento.	% Accant. Applicato	cdc	FONDO RISCHI CONTENZIOSO Q.TA CAPITALE	MOTIVAZIONE SINTETICA	
110	110	Impugnazione ordinanza di demolizione del Comune di Viù adottata in quanto le opere realizzate risulterebbero difformi dall'autorizzazione rilasciata e al relativo nulla-osta della Città Metropolitana di Torino.		-			primo grado		46.078,16	10.000,00	50%	100%		46.078,16	Causa pendente. Si chiede accantonamento.	
110 Tot														46.078,16		
												8.302.877,36				

A-4 □QA3) FONDO CONTENZIOSO - Tributi spese legali di controparte – euro 0,00

Somme spostate in A-3.

A-5 □QA3) FONDO CREDITI DI DUBBIA ESIGIBILITA': euro 3.474.856,36

Con riferimento all'articolo 36 del D. Lgs.118/2011 e s.m.i. si è reso necessario rendere le previsioni di bilancio coerenti con il principio della competenza finanziaria potenziata con riferimento alla previsione del fondo crediti di dubbia esigibilità, secondo i criteri indicati nel principio applicato della contabilità finanziaria.

Per quanto riguarda la modalità di determinazione delle singole componenti (*articolate per tipologia e dettagliatamente elencate nelle tabelle successivamente indicate*) si precisa quanto segue:

In primo luogo non sono state considerate rilevanti ai fini della determinazione del Fondo Crediti Dubbia Esigibilità (FCDE) le seguenti partite di entrata:

- i crediti verso altre pubbliche amministrazioni derivanti da trasferimenti correnti, fa eccezione il riversamento TEFA verso il quale il comune si pone come soggetto incaricato di un pubblico servizio e il riversamento del 50% dei proventi del CDS derivanti da convenzioni su strade metropolitane per autovelox fissi.
- le entrate tributarie che sono state accertate per cassa sulla base dei nuovi principi contabili, con le eccezioni sotto indicate, come espressamente disciplinato dal principio contabile di cui all'allegato 4/2 al D.Lgs. 118/2011 e s.m.i.

Le percentuali evidenziate nel prosieguo sono quindi quelle rilevate per ogni singola tipologia/categoria di entrata, maggiormente rappresentative dell'indice di "insolvenza" eventuale da parte dei creditori. Per ogni percentuale applicata viene indicato il criterio individuato, all'interno di quelli previsti dal principio contabile e dall'esempio n. 5 di cui al D. Lgs.118/2011 e s.m.i.

METODO ANALITICO adottato:

- Percentuale di riduzione calcolato per tipologia;
- Percentuale al 100% di svalutazione per i crediti superiori al quinquennio precedente (ante 2015);
- Utilizzo della media semplice.

E' DI FACILE LETTURA IL SOSTANZIALE DECREMENTO DELL'ACCANTONAMENTO AFFERIBILE AL NETTO MIGLIORAMENTO DELLA CAPACITA' DI RISCOSSIONE DELLA CMTO NELL'ESERCIZIO 2023. IN PARTICOLARE SI EVIDENZIANO I DUE CASI SOTTOSTANTI:

ACCANTONAMENTO AL 100% CREDITO ANNO 2016: T.N.E.= 3.423.127,40

CONTENZIOSO CITTA' METROPOLITANA DI TORINO/SOCIETA' TORINO NUOVA ECONOMIA (T.N.E.) S.P.A. IN CONCORDATO.

Rischio azzerato. Totale riscossione del credito.

SITUAZIONE FINO A RENDICONTO 2021

L'importo del credito verso la Società Torino Nuova Economia (T.N.E.) S.p.A., pari ad Euro 5.715.212,65 accertato con provvedimento n.35621/2016, risultante registrato nei residui attivi del Titolo 5 Tipologia 100 è stato oggetto al 31/12/2016, di accantonamento al 100% sul Fondo Crediti Dubbia Esigibilità (in sede di approvazione del rendiconto della gestione 2016 con DCM6705/2017 del 07/06/2017).

Il credito è stato completamente svalutato nel Fondo Crediti Dubbia Esigibilità ai fini precauzionali al netto degli interessi attivi.

SITUAZIONE RENDICONTO 2022

Il concordato TNE ha pagato nel 2022 euro 2.292.085,25 incassate dalla Direzione Partecipazioni. Per il 2023 viene comunicato che ci sarà un nuovo riparto dove CMTO dovrebbe incassare euro 1.146.042,63.

Attualmente il fondo accantonato al 100% al 31/12/2022 è di euro:

Fcde al 31/12/2021	5.715.212,65
Incassato anno 2022	- 2.292.085,25
Reversale n. 6068/2022 del 28/07/2022	
	€3.423.127,40

SITUAZIONE RENDICONTO 2023

Il concordato TNE ha pagato nel 2023 euro 3.423.127,40 incassate dalla Direzione Partecipazioni.

Con il 2023 il concordato con CMTO è concluso.

Pertanto il rischio azzerato.

L'accantonamento a FCDE è azzerato.

Fcde al 31/12/2022	3.423.127,40
Incassato anno 2023	-1.146.042,63
Reversale n. 3323/2023 del 4/05/2023	- 2.277.084,77
Reversale n. 9926/2023 del 24/10/2023	
	€ 0,00

ACCANTONAMENTO RICORSO CONTRIBUTO IN DISCARICA CIRCA 100%

Rischio azzerato. Vedasi A-27.

RELAZIONE SULLA GESTIONE - NOTA INTEGRATIVA AL RENDICONTO 2023

CAP	Entrata	Tip.	Piano dei conti finanziario	Importo residui al 31 dicembre 2022	% di acc.to a FCDE	Totale importo minimo da accantonare	% effettiva di acc.to al FCDE	Importo effettivo accantonato a FCDE
				A	B	C=A*B	D	E
15319	IMPOSTA PROVINCIALE DI TRASCRIZIONE - ACCERTAMENTI PER EVASIONE	1010100	E.1.01.01.40.002	97.817,35	99,15	96.985,90	99,15	96.985,90
15414	TRIBUTO PROVINCIALE PER L'ESERCIZIO DELLE FUNZIONI DI TUTELA PROTEZIONE E IGIENE DELL'AMBIENTE - RECUPERO OMESSI VERSAMENTI	1010100	E.1.01.01.60.002	980,99	100,00	980,99	100,00	980,99
20451	TRIBUTO PROVINCIALE PER L'ESERCIZIO DELLE FUNZIONI DI TUTELA PROTEZIONE E IGIENE DELL'AMBIENTE - RECUPERI DA COMUNI QUOTE ARRETRATE	1010100	E.1.01.01.60.002	83.970,60	60,48	50.785,42	60,48	50.785,42
638	CANONI PER RILASCIO AUTORIZZAZIONI PER DISTRIBUTORI DI CARBURANTE ED ALTRI CANONI DI CONCESSIONE	1010100	E.1.01.01.99.001	1.926,00	18,19	350,34	18,19	350,34
1168	INTROITI DERIVANTI DA SOVRACANONI SU IMPIANTI IDROELETTRICI	1010100	E.1.01.01.99.001	10.874,40	68,51	7.450,05	68,51	7.450,05
15320	CONTRIBUTO SULLE DISCARICHE DI RIFIUTI URBANI, ASSIMILABILI AGLI URBANI, SPECIALI, TOSSICI E NOCIVI - ACCERTAMENTI PER EVASIONE	1010400	E.1.01.04.08.001	255.729,94	99,27	253.863,11	99,27	253.863,11
9664	DIRITTI DI CONCESSIONI E PERMESSI DI RICERCA PER ACQUE MINERALI E TERMALI	1010100	E.1.01.01.99.001	1.093,64	4,49	49,10	4,49	49,10
19442	TRIBUTO PROVINCIALE PER L'ESERCIZIO DELLE FUNZIONI DI TUTELA PROTEZIONE E IGIENE DELL'AMBIENTE - quote arretrate	1010100	E.1.01.01.60.001	435,29	1,27	5,53	1,27	5,53
11053	TRIBUTO PROVINCIALE PER L'ESERCIZIO DELLE FUNZIONI DI TUTELA PROTEZIONE E IGIENE DELL'AMBIENTE	1010100	E.1.01.01.60.001	9.694,32	0,04	3,88	0,04	3,88
6991	PROVENTI DERIVANTI DALLA - ATTIVITA' DI CONTROLLO DELLA FAUNA SELVATICA ARTT. 28.29.33 E 53 L.R. 70/96. SERVIZIO RILEVANTE AI FINI IVA.	3010000	E.3.01.01.01.003	2.625,04	0,00	0,00	0,00	0,00
721	INTROITI DERIVANTI DA UTILIZZI EXTRA SCOLASTICI DI LOCALI ADIBITI A SERVIZI SCOLASTICI (IMPIANTI SPORTIVI). (SERVIZIO RILEVANTE AI FINI IVA)	3010000	E.3.01.02.01.006	17.022,06	83,90	14.281,51	83,90	14.281,51
734	RECUPERO DI TASSE E SPESE PER L'ISTRUTTORIA DELLE CONCESSIONI STRADALI	3010000	E.3.01.02.01.035	437,00	0,67	2,93	0,67	2,93
7402	PROVENTI DERIVANTI DA DIRITTI DI ISCRIZIONE ANNUALI DOVUTI DALLE IMPRESE CHE EFFETTUANO OPERAZIONI DI AUTOSMALTIMENTO O RECUPERO RIFIUTI AI SENSI DEL D.LVO 22/97 (RIF. 7403, 8912, 15575 17697 17698 17699 20599U)	3010000	E.3.01.02.01.035	542,28	0,11	0,60	0,11	0,60
11685	INTROITI DERIVANTI DA GESTIONE DIRETTA DELLE ACQUE SOGGETTE AI DIRITTI ESCLUSIVI DI PESCA (RIF. 16389 17561 17986 U)	3010000	E.3.01.02.01.999	84,00	28,65	24,07	28,65	24,07
14533	INTROITO DI TARIFFE ISTRUTTORIE RELATIVE A PROCEDIMENTI AUTORIZZATORI IN MATERIA DI QUALITA' AMBIENTALE	3010000	E.3.01.02.01.035	4.939,21	17,81	879,67	17,81	879,67
17551	INTROITO DI SPESE SORVEGLIANZA E TARGA CONCESSIONI IDRICHE	3010000	E.3.01.02.01.035	1.220,00	36,33	443,23	36,33	443,23
4408	LOCAZIONI ED AFFITTI DI IMMOBILI CONCESSI A TERZI	3010000	E.3.01.03.02.002	270.451,26	62,54	169.140,22	62,54	169.140,22
6580	CANONI PER OCCUPAZIONE SPAZI ED AREE PUBBLICHE (COSAP)	3010000	E.3.01.03.01.002	137.000,56	98,25	134.603,05	98,25	134.603,05
12246	INTROITI UTILIZZO AREE PER INSTALLAZIONE DISTRIBUTORI AUTOMATICI	3010000	E.3.01.03.01.003	71.435,17	99,34	70.963,70	99,34	70.963,70
17345	ENTRATE DALLA VENDITA DI SERVIZI CORRISPETTIVO PER RILASCIO AUTORIZZAZIONI MEZZI PUBBLICITARI	3010000	E.3.01.03.01.003	212.511,25	40,36	85.769,54	40,36	85.769,54
20768	LOCAZIONI ED AFFITTI DI IMMOBILI CONCESSI A TERZI - CREDITI STRALCIATI	3010000	E.3.01.03.02.002	40,40	35,10	14,18	35,1	14,18
12068	INTROITI PER USI EXTRASCOLASTICI DI AUDITORIUM, AULE E LABORATORI - SERVIZIO RILEVANTE AI FINI IVA-	3010000	E.3.01.02.01.004	119,51	100,00	119,51	100	119,51
12158	INTROITI DEGLI ONERI DOVUTI PER ISTRUTTORIA, ISPEZIONI E CONTROLLI SUGLI IMPIANTI AUTORIZZATI AI SENSI DEL D.GS. N. 209/2003 (RIF. 12159 16234 19915 U)	3010000	E.3.01.02.01.035	615,00	100,00	615,00	100	615,00
13624	INTROITI DI ONERI PER ISTRUTTORIE E CONTROLLO DOVUTI DA IMPRESE IPPC AI SENSI DELL'ART. 33 DEL DLGS N. 152/2006	3010000	E.3.01.02.01.035	5.485,00	13,65	748,70	13,65	748,70
13869	INTROITO PER UTILIZZO AUDITORIUM E ALTRE SALE IN SEDI ISTITUZIONALI - SERVIZIO RILEVANTE AI FINI IVA (16298 U)	3010000	E.3.01.02.01.040	457,50	100,00	457,50	100	457,50
16168	SANZIONI AD AMMINISTRAZIONI PUBBLICHE PREVISTE DALLA NUOVA NORMATIVA IN MATERIA DI TUTELA DELLE RISORSE IDRICHE	3020000	E.3.02.01.01.002	11.400,00	63,33	7.219,62	63,33	7.219,62
16170	SANZIONI, AMMENDE ED OBLAZIONI A FAMIGLIE PER VIOLAZIONI A REGOLAMENTI PROVINCIALI ED ALTRE NORME DEL SETTORE ECOLOGIA	3020001	E.3.02.02.01.002	5.000,00	100,00	5.000,00	100	5.000,00

RELAZIONE SULLA GESTIONE - NOTA INTEGRATIVA AL RENDICONTO 2023

CAP	Entrata	Tip.	Piano dei conti finanziario	Importo residui al 31 dicembre 2022	% di acc.to a FCDE	Totale importo minimo da accantonare	% effettiva di acc.to al FCDE	Importo effettivo accantonato a FCDE
				A	B	C=A*B	D	E
17841	INTROITI DA COMUNI PER SANZIONI AMMINISTRATIVE PER VIOLAZIONE ART. 142 CODICE DELLA STRADA	3020000	E.3.02.01.01.004	492.211,78	69,90	344.056,03	69,9	344.056,03
12406	SANZIONI AMMINISTRATIVE A FAMIGLIE IN MATERIA DI PESCA AI SENSI DELLA L.R. N. 37/2006	3020000	E.3.02.02.01.999	410,85	50,24	206,41	50,24	206,41
14140	SANZIONI A FAMIGLIE L.R. 32/1982 (RIF. 14188 14189 14205 15572 15951 15952 16113 16526 16604 19442 19443 20334 U)	3020000	E.3.02.02.01.999	7.804,78	8,73	681,36	8,73	681,36
14513	SANZIONI A FAMIGLIE IN MATERIA DI TUTELA DEI FUNGHI EPIGEI SPONTANEI L.R. 24/2007 (RIF. 14514 14515 16606 16607 17908 U)	3020000	E.3.02.02.01.999	2.784,00	1,68	46,77	1,68	46,77
14785	SANZIONI AMMINISTRATIVE A FAMIGLIE IN MATERIA DI ATTIVITA' VENATORIA EX L.R. 9/2001	3020000	E.3.02.02.01.999	4.088,00	0,79	32,30	0,79	32,30
16167	SANZIONI A FAMIGLIE PER LE VIOLAZIONI IN MATERIA DI GESTIONE DEI RIFIUTI AI SENSI DEL D.LGS. 209/2003 E DEL D.LGS. N. 152/2006	3020000	E.3.02.02.01.999	430.967,66	98,25	423.425,73	98,25	423.425,73
16171	PROVENTI DA SANZIONI A FAMIGLIE PREVISTE DALLA VIGENTE NORMATIVA IN MATERIA DI IMPIANTI TERMICI	3020000	E.3.02.02.01.002	14.242,84	68,05	9.692,25	68,05	9.692,25
17398	ENTRATE DERIVANTI DA ATTIVITA' DI CONTROLLO E REPRESSIONE IRREGOLARITA' E ILLECITI DELLE FAMIGLIE-ONERI ACCESSORI SANZIONI	3020000	E.3.02.02.99.001	2.758,60	89,76	2.476,12	89,76	2.476,12
17402	ENTRATE DERIVANTI DA ATTIVITA' DI CONTROLLO E REPRESSIONE IRREGOLARITA' E ILLECITI DELLE FAMIGLIE-ONERI ACCESSORI SANZIONI	3020000	E.3.02.02.99.001	165,28	86,78	143,43	86,78	143,43
17407	PROVENTI DA MULTE, AMMENDE, SANZIONI E OBLAZIONI A CARICO DELLE FAMIGLIE	3020000	E.3.02.02.01.999	25,03	80,92	20,25	80,92	20,25
21756	SANZIONI AMMINISTRATIVE A CARICO DELLE FAMIGLIE PER VIOLAZIONI NORME PREVISTE DAL CODICE DELLA STRADA AI SENSI DELL'ART 208 CODICE DELLA STRADA (RIF. 22136 22137 U)	3020000	E.3.02.02.01.004	68.909,21	0,00	0,00	0	0,00
21757	SANZIONI AMMINISTRATIVE A CARICO DELLE FAMIGLIE PER VIOLAZIONI NORME PREVISTE DAL CODICE DELLA STRADA AI SENSI DELL'ART. 142 CODICE DELLA STRADA (RIF. 22135 E)	3020000	E.3.02.02.01.004	46.103,46	0,00	0,00	0,00	0,00
707	SANZIONI, AMMENDE ED OBLAZIONI A IMPRESE PER VIOLAZIONI A REGOLAMENTI PROVINCIALI ED ALTRE NORME DEL SETTORE ECOLOGIA	3020000	E.3.02.03.01.002	111.022,47	80,77	89.672,85	80,77	89.672,85
7157	SANZIONI A IMPRESE PREVISTE DALLA NUOVA NORMATIVA IN MATERIA DI TUTELA DELLE RISORSE IDRICHE	3020000	E.3.02.03.01.002	25.650,00	52,22	13.394,43	52,22	13.394,43
7755	RECUPERO DI INDENNIZZI USURA STRADE RELATIVI AD AUTORIZZAZIONI PER TRASPORTI ECCEZIONALI	3020000	E.3.02.03.02.001	6,70	1,06	0,07	1,06	0,07
9965	PROVENTI DA SANZIONI A IMPRESE PREVISTE DALLA VIGENTE NORMATIVA IN MATERIA DI IMPIANTI TERMICI (RIF. 9966 15573 17704 U)	3020000	E.3.02.03.01.002	26.955,74	44,85	12.089,65	44,85	12.089,65
13560	SANZIONI A IMPRESE PER LE VIOLAZIONI IN MATERIA DI GESTIONE DEI RIFIUTI AI SENSI DEL D.LGS. 209/2003 E DEL D.LGS. N. 152/2006	3020000	E.3.02.03.01.002	1.005.781,41	95,68	962.331,65	95,68	962.331,65
17397	AUTORIZZAZIONE AD EFFETTUARE IL PAGAMENTO RATEALE DELLA SANZIONE PECUNIARIA AMMINISTRATIVA IRROGATA AL SIG. omissis CON ORD. ING. N. 70602/2020 - AI SENSI DELLA LEGGE 689/81. (E.A. EURO 3.110,33=)	3020000	E.3.02.03.99.001	17.829,70	85,84	15.305,01	85,84	15.305,01
17403	INTROITI PER SANZIONI AMMINISTRATIVE PER VIOLAZIONI ALLE DISPOSIZIONI DELLA L. 152/99, D.LGS 152/06 E D.LGS 192/05	3020000	E.3.02.03.99.001	879,53	61,63	542,05	61,63	542,05
17662	INTROITI PER MORA SU SANZIONE AMMINISTRATIVA IRROGATA PER VIOLAZIONE L. 119/2003. QUOTE LATTE.	3020000	E.3.02.03.01.999	10,25	21,37	2,19	21,37	2,19
19002	PROVENTI DA SANZIONI A IMPRESE PER LE VIOLAZIONI IN MATERIA DI ATTIVITA' ESTRATTIVE AI SENSI DELLA L.R. N. 23/2016	3020000	E.3.02.03.01.002	6.000,00	100,00	6.000,00	100	6.000,00
19220	ENTRATE DA IMPRESE DERIVANTI DALL'ATTIVITA' DI CONTROLLO E REPRESSIONE DELLE IRREGOLARITA' E DEGLI ILLECITI	3020000	E.3.02.03.99.001	1,76	0,00	0,00	0,00	0,00
9382	PROVENTI ED UTILI SU PRODOTTI FINANZIARI DERIVATI (SWAP)	3030000	E.3.03.03.01.001	895.464,45	0,00	0,00	0,00	0,00
740	RECUPERO COMPETENZE DEL PERSONALE PER RETRIBUZIONI NON SPETTANTI	3050000	E.3.05.02.01.001	0,14	61,46	0,09	61,46	0,09
9070	INTROITI DERIVANTI DALL'ESCUSSIONE DI FIDEUSSIONI PER INADEMPIMENTO DEGLI OBBLIGHI EX ART. 28 D.LVO 22/97 (RIF 10763 15563 16219 16601 16602 U)	3050000	E.3.05.02.03.005	10.329,14	100,00	10.329,14	100	10.329,14

RELAZIONE SULLA GESTIONE - NOTA INTEGRATIVA AL RENDICONTO 2023

CAP	Entrata	Tip.	Piano dei conti finanziario	Importo residui al 31 dicembre 2022	% di acc.to a FCDE	Totale importo minimo da accantonare	% effettiva di acc.to al FCDE	Importo effettivo accantonato a FCDE
				A	B	C=A*B	D	E
11197	PROVENTI DERIVANTI DALL'ASSOLVIMENTO DEGLI OBBLIGHI ITTIOGENICI PER CONTO CONCESSIONARI DI DERIVAZIONE IDRICHE (RIF. 11198 13561 16232 16304 17705 20798 U)	3050000	E.3.05.02.03.005	14.681,00	7,82	1.148,05	7,82	1.148,05
12411	RIMBORSO SPESE RECUPERO FAUNA ITTICA (RIF. 20945 20946 U)	3050000	E.3.05.02.03.005	500,00	15,89	79,45	15,89	79,45
13585	INTROITI DERIVANTI DA NOTE DI CREDITO RELATIVE A CONGUAGLI CONSUMI UTENZE (RIF. 13.586 U)	3050000	E.3.05.02.03.005	5.016,56	71,64	3.593,86	71,64	3.593,86
14916	CONTRIBUTO PER RIMBORSO SPESE INERENTI ATTIVITA' IN MATERIA DI AUTOTRASPORTO IN CONTO PROPRIO E MOTORIZZAZIONE CIVILE	3050000	E.3.05.02.03.005	44.630,10	54,30	24.234,14	54,3	24.234,14
17410	RIMBORSI E RECUPERI SPESE	3050000	E.3.05.02.03.002	14,50	100,00	14,50	100	14,50
19152	RIMBORSO RATE MUTUO (CAPITATE E INTERESSI) PER QUOTA A CARICO DELL'UNIONE PINEROLESE	3050000	E.3.05.02.03.002	81.967,39	17,18	14.082,00	17,18	14.082,00
19266	RIMBORSI DALLA REGIONE PIEMONTE E ALTRI ENTI PUBBLICI DI SPESE DI PERSONALE	3050000	E.3.05.02.01.001	28.425,95	21,01	5.972,29	21,01	5.972,29
1173	RIMBORSO DA PARTE DELLE PROVINCE PIEMONTESE DI PARTE DEGLI ONERI PER IL FUNZIONAMENTO DELLA DIREZIONE REGIONALE SCOLASTICA	3050000	E.3.05.99.99.999	15.602,34	12,70	1.981,50	12,7	1.981,50
1180	RIMBORSI SPESE DA CONDUTTORI DI PROPRIETA' PROVINCIALI	3050000	E.3.05.99.99.999	68.536,70	75,93	52.039,92	75,93	52.039,92
4752	ALTRE ENTRATE CORRENTI NON ALTRIMENTI CLASSIFICATE	3050000	E.3.05.99.99.999	62,50	100,00	62,50	100	62,50
8961	INTROITI E RIMBORSI DIVERSI ED EVENTUALI	3050000	E.3.05.99.99.999	85,44	3,33	2,85	3,33	2,85
9349	INTROITI E RIMBORSI DIVERSI ED EVENTUALI	3050000	E.3.05.99.99.999	73,60	53,65	39,49	53,65	39,49
10994	RIMBORSI SPESE DA CONCESSIONARI ALLOGGI DI CUSTODIA	3050000	E.3.05.99.99.999	6.354,22	48,84	3.103,40	48,84	3.103,40
12192	INTROITI E RIMBORSI DIVERSI ED EVENTUALI	3050000	E.3.05.99.99.999	5,01	98,74	4,95	98,74	4,95
13257	CANONE GESTIONE DISTRIBUTORI AUTOMATICI E GESTIONE SERVIZIO BAR CORSO INGILTERRA	3050000	E.3.05.99.99.999	51.733,16	90,65	46.896,11	90,65	46.896,11
14017	INTROITI E RIMBORSI DIVERSI ED EVENTUALI	3050000	E.3.05.99.99.999	3,91	41,01	1,60	41,01	1,60
15564	INTROITO IMPOSTA DI BOLLO PAGATA IN MODO VIRTUALE PER AUTORIZZAZIONI DI COMPETENZA DELL'AREA E INTESE TRA ENTI PUBBLICI (RIF. 15565 U)	3050000	E.3.05.99.99.999	16,00	15,29	2,45	15,29	2,45
17411	ALTRE ENTRATE CORRENTI - RECUPERI E RIMBORSI DIVERSI	3050000	E.3.05.99.99.999	43.804,27	96,63	42.328,07	96,63	42.328,07
20417	INTROITI E RIMBORSI DIVERSI ED EVENTUALI	3050000	E.3.05.99.99.999	1.154,25	16,39	189,18	16,39	189,18
20766	RIMBORSO SPESE E RIMBORSI DIVERSI - CREDITI STRALCIATI	3050000	E.3.05.99.99.999	0,97	100,00	0,97	100	0,97
80314	RIMBORSI SPESE DA CONCESSIONARI ALLOGGI DI CUSTODIA	3050000	E.3.05.99.99.999	186,00	86,03	160,02	86,03	160,02
9225	INTROITI E RIMBORSI DIVERSI ED EVENTUALI	3050000	E.3.05.99.99.999	487.713,94	100,00	487.713,94	100,00	487.713,94
	TOTALI			5.224.878,36		3.474.856,36		3.474.856,36

A-6 [SA0) – ALTRI ACCANTONAMENTI: Potenziale rischio da contenzioso su fallimento “Pracatinat”: 0,00

A-7. [SA0) ALTRI ACCANTONAMENTI: Rischi su mancata riscossione dividendo Ativa Spa 2018: 0,00

A-8 [QA3) – ALTRI ACCANTONAMENTI: Potenziale contenzioso derivante dall’abolizione della base imponibile APCEE nel 2012: euro 2.822.020,28

PRESUPPOSTI

Il Legislatore fino al 2012 aveva attribuito alle province, nell'ambito del cui territorio sono ubicate le utenze, un'addizionale sull'accisa dell'energia elettrica per qualsiasi uso effettuato in locali e luoghi diversi dalle abitazioni, per tutte le utenze, fino al limite massimo di 200.000 kWh di consumo al mese. Il gettito al 2011 era di oltre 33 milioni di euro, poi compensato dal fondo sperimentale di riequilibrio. La legge sul “federalismo fiscale” (decreto legislativo 06 maggio 2011, n. 68 e s.m.i.), ha previsto, a decorrere dall'anno 2012, la creazione di un fondo sperimentale di riequilibrio. Tale fondo viene alimentato dal gettito della compartecipazione all'IRPEF, nonché dalle entrate derivanti dalla soppressa addizionale all'accisa sull'energia elettrica; l'importo è portato in compensazione dell'eventuale somma a debito (art. 21, c. 3). Il Decreto legge 6 dicembre 2011, n. 201, convertito nella legge 22 dicembre 2011, n. 214, ha previsto un taglio del fondo di 415 milioni di euro per gli anni 2012 e successivi (art. 28, comma 8).

L'articolo 6 del decreto legislativo n.511 del 1988 istituì l'addizionale all'accisa sull'energia elettrica:

in misura di euro 18,59 per mille kWh in favore dei comuni per qualsiasi uso effettuato nelle abitazioni, con esclusione delle seconde case e con esclusione delle forniture, con potenza disponibile fino a 3 kW, effettuate nelle abitazioni di residenza anagrafica degli utenti, limitatamente ai primi 150 kWh di consumo mensili. Per i consumi superiori ai limiti di 150 kWh per le utenze fino a 1,5 kW e di 220 kWh per quelle oltre 1,5 e fino a 3 kW, si procede al recupero della relativa addizionale secondo i criteri stabiliti nel capitolo I, punto 2, della deliberazione n. 15 del 14 dicembre 1993 del Comitato interministeriale dei prezzi;

in misura di euro 20,40 per mille kWh in favore dei comuni, per qualsiasi uso effettuato nelle seconde case

in misura di euro 9,30 per mille kWh in favore delle province per qualsiasi uso effettuato in locali e luoghi diversi dalle abitazioni, per tutte le utenze, fino al limite massimo di 200.000 kWh di consumo al mese.

Questo regime di tassazione è stato poi superato con le seguenti disposizioni:

per l'addizionale provinciale dal dlgs 68/11, art. 18 comma 5: “5. *A decorrere dall'anno 2012 l'addizionale provinciale all'accisa sull'energia elettrica di cui all'[articolo 52 del decreto legislativo 26 ottobre 1995, n. 504](#) è soppressa e il relativo gettito spetta allo Stato. A tal fine, con decreto del Ministro dell'economia e delle finanze è rideterminato l'importo dell'accisa sull'energia elettrica in modo da assicurare l'equivalenza del gettito*”

La contestuale convergenza delle disposizioni normative tese ad abrogare l'addizionale alle accise derivava da diverse sollecitazioni pervenute allo Stato Italiano dalla Commissione Europea in ordine al fatto che l'addizionale all'accisa non risultava conforme alle disposizioni comunitarie di cui alle direttive 92/12/CEE e 2008/118/CEE secondo le quali le accise sull'energia elettrica possono formare oggetto di altre imposizioni indirette aventi ben specifiche finalità.

Il legislatore statale dunque aveva piena consapevolezza della non perfetta aderenza di tale disciplina con la normativa comunitaria. Non a caso a fine anno 2011 venne aperta una pratica di infrazione comunitaria n. 2012/4036, poi chiusa a seguito delle norme di cancellazione con decorrenza 2012.

Si segnala che proprio in ordine a tale aspetto l'UPI aveva già tentato di emendare il DL 201/11 nella direzione di sanare le incoerenze del quadro normativo con quello comunitario, attraverso una norma di interpretazione autentica che legava il flusso finanziario delle addizionali alle accise al ruolo di coordinamento d'area vasta e di localizzazione delle maggiori infrastrutture e linee di comunicazione. poiché già allora pervenivano alle Province, come pure all'Agazia delle Dotane, richieste di rimborso da parte delle aziende consumatrici finali.

Ma reiteratamente tale emendamento ha ricevuto il parere negativo del Governo.

LE SENTENZE DELLA CASSAZIONE

Alle Province e alle Città metropolitane stanno pervenendo numerose richieste indistintamente provenienti da consumatori finali come pure dalle società fornitrici di energia elettrica, di rimborso dell'addizionale provinciale

dell'accisa addebitata nella bolletta elettrica negli anni 2010 e 2011, in quanto, a seguito di due sentenze della Cassazione, dichiarata in contrasto con la normativa comunitaria.

La Sentenza n. 27101/2019 del 26/03/2019, pubblicata il 23/10/2019, nella quale si rileva l'incompatibilità della norma italiana istitutiva dell'addizionale rispetto alla normativa comunitaria esprimendo poi il seguente principio (punto 2.6): *“L'addizionale provinciale delle accise sull'energia di cui all'art. 6 del dl n. 511 del 1988, nella sua versione, applicabile razione temporis, successiva alle modifiche introdotte dall'art. 5, comma 1, del D.lgs. n. 26 del 2007, va disapplicata per contrasto con e l'art. 1 e 2 della dir. 118/2008/CE, per come interpretati dalla Corte di Giustizia della UE rispettivamente con le sentenze 05 marzo 2015, in causa C-533/13, e 25 luglio 2018, in causa C-103/17”*;

La sentenza rileva infatti che affinché le addizionali provinciali siano legittime ai sensi della direttiva n.2008/118/CE occorre il cumulativo riscontro di due requisiti e, cioè:

2.3.1) il rispetto delle regole di imposizione dell'Unione applicabili ai fini delle accise o dell'IVA per la determinazione della base imponibile, il calcolo, l'esigibilità e il controllo dell'imposta; 2) la sussistenza di una finalità specifica. Mentre rileva il rispetto del primo requisito, sottolinea come invece non risulti rispettata la seconda condizione, in quanto né la disposizione di cui all'art. 6, né il decreto 11 giugno 2007 del capo dipartimento per le politiche fiscali del Ministero dell'economia e delle finanze previsto dal comma 2 del medesimo articolo chiariscono in alcun modo le specifiche finalità che le addizionali dovrebbero andare a soddisfare, non essendo in armonia con il diritto unionale la destinazione di tali addizionali a semplici finalità di bilancio. In sostanza non viene accolta quale finalità specifica la destinazione (evincibile dalla premessa del d.l. n. 511 del 1988) delle imposte addizionali ad «assicurare le necessarie risorse agli enti della finanza regionale e locale, al fine di garantire l'assolvimento dei compiti istituzionali», non essendo tale finalità in grado di essere distinta dalla generica finalità di bilancio.

2.3.5. Altrettanto deve dirsi per quanto riguarda i riferimenti all'art. 54 della I. 8 giugno 1990, n. 142, all'art. 149 del d.lgs. 18 agosto 2000, n. 267 (Testo unico delle leggi sull'ordinamento degli enti locali - TUEL) ovvero all'art. 19 TUEL: le indicazioni che si traggono da tali norme sono del tutto generiche e non in grado di distinguere la finalità specifica cui l'addizionale provinciale intende soddisfare.

2.3.6. Inoltre, la circostanza che in tema di bilancio degli enti locali non sia possibile destinare o vincolare a spese analiticamente individuate i proventi dell'addizionale, da un lato, non giustifica la violazione del diritto unionale e, dall'altro, non impedisce al legislatore di individuare una finalità specifica che i proventi dell'addizionale debbano soddisfare, indipendentemente dalla diretta correlazione tra entrata e spesa in sede di bilancio.

La Sentenza 27099 del 23 ottobre 2019, con la quale si esprimono i seguenti principi di diritto:

«Le imposte addizionali sul consumo di energia elettrica di cui all'art. 6, comma 3, del dl. n. 511 del 1988 (nel testo applicabile razione temporis) sono dovute, al pari delle accise, dal fornitore al momento della fornitura dell'energia elettrica al consumatore finale e, nel caso di pagamento indebito, unico soggetto legittimato a presentare istanza di rimborso all'Amministrazione finanziaria ai sensi dell'art. 14 del d.lgs. n. 504 del 1995 e dell'art. 29, comma 2, della I. n. 428 del 1990 è il fornitore»;

«Il consumatore finale dell'energia elettrica, a cui sono state addebitate le imposte addizionali sul consumo di energia elettrica di cui all'art. 6, comma 3, del dl. n. 511 del 1988 (nel testo applicabile razione temporis) da parte del fornitore, può agire nei confronti di quest'ultimo con l'ordinaria azione di ripetizione di indebito e, solo nel caso in cui tale azione si riveli impossibile o eccessivamente difficile con riferimento alla situazione in cui si trova il fornitore, può eccezionalmente chiedere il rimborso nei confronti dell'Amministrazione finanziaria, nel rispetto del principio unionale di effettività e previa allegazione e dimostrazione delle circostanze di fatto che giustificano tale legittimazione straordinaria».

Di seguito alcuni stralci della sentenza:

“2.8. Traendo le fila del discorso, può quindi affermarsi, con specifico riferimento alla materia delle accise e delle addizionali, che:

- 1) obbligato al pagamento delle accise nei confronti dell'Amministrazione doganale è unicamente il fornitore;*
- 2) il fornitore può addebitare integralmente le accise pagate al consumatore finale;*
- 3) i rapporti tra fornitore e Amministrazione doganale e fornitore e consumatore finale sono autonomi e non interferiscono tra loro;*

4) *in ragione della menzionata autonomia, il consumatore finale, anche in caso di addebito del tributo da parte del fornitore, non ha diritto a chiedere direttamente all'Amministrazione finanziaria il rimborso delle accise indebitamente corrisposte;*

5) *il diritto al rimborso spetta unicamente al fornitore, che può esercitarlo nei confronti dell'Amministrazione finanziaria:*

5a) *nel caso in cui non abbia addebitato l'imposta al consumatore finale, entro due anni dalla data del pagamento;*

5b) *nel caso in cui il consumatore finale abbia esercitato vittoriosamente nei suoi confronti azione di ripetizione di indebito, entro novanta giorni dal passaggio in giudicato della relativa sentenza;*

6) *nel caso di addebito delle accise al consumatore finale e delle addizionali, quest'ultimo può esercitare l'azione civilistica di ripetizione di indebito direttamente nei confronti del fornitore, salvo chiedere eccezionalmente il rimborso anche nei confronti dell'Amministrazione finanziaria allorché allega che l'azione esperibile nei confronti del fornitore si riveli oltremodo gravosa (come accade, ad esempio, nell'ipotesi di fallimento del fornitore)''.*

Secondo questa sentenza sembrerebbe che la richiesta di rimborso dell'addizionale provinciale sull'accisa debba essere proposta, in sede civile, nei confronti del fornitore. Infatti, la Cassazione ha indicato che solo il fornitore è tenuto ad agire verso l'Amministrazione Finanziaria: (*"le imposte addizionali sul consumo di energia elettrica di cui all'art. 6, comma 3, del d.l. n. 511 del 1988 (nel testo applicabile razione temporis) sono dovute, al pari delle accise, dal fornitore al momento della fornitura dell'energia elettrica al consumatore finale e, nel caso di pagamento indebito, unico soggetto legittimato a presentare istanza di rimborso all'Amministrazione finanziaria ai sensi dell'art. 14 del d.lgs. n. 504 del 1995 e dell'art. 29, comma 2, della l. n. 428 del 1990 è il fornitore"*).

Viceversa, *"il consumatore finale dell'energia elettrica, a cui sono state addebitate le imposte addizionali sul consumo di energia elettrica di cui all'art. 6, comma 3, del d.l. n. 511 del 1988 (nel testo applicabile razione temporis) da parte del fornitore, può agire nei confronti di quest'ultimo con l'ordinaria azione di ripetizione di indebito e, solo nel caso in cui tale azione si riveli impossibile o eccessivamente difficile con riferimento alla situazione in cui si trova il fornitore, può eccezionalmente chiedere il rimborso nei confronti dell'Amministrazione finanziaria, nel rispetto del principio unionale di effettività e previa allegazione e dimostrazione delle circostanze di fatto che giustificano tale legittimazione straordinaria"*.

Sebbene dunque le sentenze non si configurino di per sé come legge, lo scenario che si è aperto è quello di un diffuso movimento di associazioni e studi legali che, in rappresentanza di numerose imprese cui vennero addebitate le addizionali alle accise, avanzano richiesta alle società fornitrici di energia e/o alle Province per la restituzione di importi ingenti.

Sono altresì altrettanto numerose le richieste di restituzione dell'addizionale avanzate dalle società fornitrici/producenti di energia elettrica agli enti.

Stante tale situazione, anche in considerazione del delicato quadro finanziario di Province e Città metropolitane, le quali stanno registrando nell'attuale fase epidemiologica, in virtù della drastica riduzione di entrate tributarie di questi, si rende necessario un intervento autorevole del Dipartimento delle Finanze e dell'Agenzia delle Dogane affinché si chiarisca in modo inequivocabile che gli enti destinatari delle addizionali alle accise su energia elettrica non sono né potranno essere coinvolti in operazioni di rimborso a seguito delle Sentenze sopra riportate.

PRIME ANALISI E CONSIDERAZIONI

L'addizionale provinciale non è però che una quota dell'accisa statale, il cui gettito è devoluto alle Province come fonte di finanziamento delle funzioni fondamentali di cui all'art. 117 Cost.

La devoluzione di parte dell'addizionale sull'accisa trae origine dalla volontà del legislatore di dare attuazione all'autonomia gestionale di parte corrente degli enti locali prevista nella legge n. 142/1990, istanza poi recepita nella modifica al Titolo V della Costituzione, attraverso la revisione dell'art. 119.

D'altronde, in base all'art. 23 della Costituzione, vige nel nostro sistema il principio di legalità dei tributi nel senso che l'istituzione di un'entrata tributaria, e la sua concreta applicazione è consentita solo in base alla legge statale, cioè in base ad un atto approvato dal legislatore nazionale. Secondo tale principio, che costituisce una caratteristica essenziale del

moderno Stato di diritto, l'attività impositiva della pubblica amministrazione deve essere esercitata secondo norme di carattere generale, approvate da organi rappresentativi della volontà popolare.

In base a quanto disposto anche dall'art. 119 della Costituzione è pertanto lo Stato in primis a doversi fare carico di un'errata applicazione dell'addizionale, destinata, ai sensi di legge, a finanziare gli equilibri e le funzioni fondamentali delle Province e delle Città metropolitane.

Due sentenze della Corte di cassazione hanno però offerto una recezione di decisioni CGUE, dando per scontata l'incompatibilità unionale dell'addizionale e focalizzando solo sul difetto di finalità specifica dell'addizionale stessa: si tratta delle decisioni Cass. civ., Sez. V, 4/6/2019, n. 15198 e Cass. civ., Sez. V, 23/10/2019, n. 27101. La sentenza 15198/2019 si concentra sulla finalità specifica dell'addizionale e, rilevando che l'addizionale aveva un'esigenza di bilancio non specifica, ne fa discendere l'incompatibilità della disposizione nazionale. La sentenza 27101/2019 sovrappone il concetto di IIFS con quelle di "imposte addizionali" (tanto da denominare le IIFS come addizionali) e ragiona solo sul concetto di finalità specifica, rilevandone il difetto in capo alle addizionali locali sull'accisa. L'addizionale non costituisce altra imposta indiretta: si tratta solo di una quota dell'accisa erariale, destinata agli enti locali. Che, nel caso di specie, si tratterebbe di addizionale (e non di sovrimposta) è desumibile dalla costruzione normativa:

- il prelievo è commisurato all'imposta e non alla base imponibile;
- non esiste una potestà autonoma dell'ente locale nel disegnare la fattispecie;
- l'area di sovrapposizione dei due prelievi è pressoché totale, fatta esclusione di una piccola area relativa alle esenzioni;
- l'addizionale non comporta mutamento nel calcolo della base imponibile;
- l'addizionale non contempla rilevanti differenti in materia di applicazione del prelievo (accertamento, decadenza, riscossione).

Senza contare che, nel momento della soppressione del tributo, il legislatore, nel medesimo testo che disponeva l'abrogazione della disposizione istitutiva dell'addizionale, aumentava l'aliquota dell'addizionale erariale (art. 3bis c. 3 D.L. 2/3/2012, n. 16). Conseguentemente il D.M. Economia 30 dicembre 2011 ha rideterminato l'importo dell'accisa sull'energia elettrica in modo da assicurare l'equivalenza del gettito". Quindi, il legislatore si comporta come se accisa ed addizionale fossero la medesima misura tributaria, che doveva portare esattamente allo stesso gettito, indipendentemente dall'articolazione (accisa o accisa+addizionale).

Infine, se guardiamo ai prelievi portati all'attenzione CGUE e alla finalità della limitazione alle IIFS, emerge chiaramente la diversità del caso italiano. Intanto, i due tributi portati all'attenzione della Corte avevano una disciplina chiaramente autonoma e una marcata diversità strutturale rispetto all'accisa: il tributo estone era una vera e propria imposta locale sui consumi e il prelievo francese era parametrato al costo di attuazione di alcune misure che i fornitori dovevano adottare. Eravamo dinanzi ad ipotesi in cui l'alterità era fuor di dubbio. Inoltre, se guardiamo alla ratio per come descritta sopra nelle conclusioni dell'avvocato generale nella causa C-103/17, La Messer, ai punti da 52 a 57 (§ 2), non si vede come un'addizionale possa rendere meno trasparente il rispetto dei livelli minimi di imposizione dell'accisa: il legislatore nazionale ha adottato l'accisa armonizzata e l'addizionale all'accisa (come porzione dell'accisa destinata agli enti locali), il che costituisce misura trasparente che non ostacola in minimo modo la verifica del rispetto della ratio della disposizione unionale. Un eventuale difetto di finalità specifica ulteriore dell'addizionale derivava dal fatto che l'addizionale non era un altro tributo diverso dall'accisa sull'energia elettrica, ma una semplice quota di questa addizionale, devoluta agli enti locali.

Si procede pertanto ad accantonare a mero livello prudenziale e senza che ciò costituisca un presupposto definitivo del credito per le motivazioni meglio esplicitate precedentemente un coefficiente di rischio minimo, pari a circa il 10%. La percentuale viene progressivamente rivista rispetto allo scorso anno, anche in relazione con le istanze nel frattempo pervenute e al rischio che comunque nel tempo si riduce.

RELAZIONE SULLA GESTIONE - NOTA INTEGRATIVA AL RENDICONTO 2023

DATA RICHIESTA	AZIENDA DISTRIBUTTRICE EE	DESTINATARI	Competenza TORINO	
10/03/2020	Egea commerciale	Provincia BO, BS, CO, PI, MI, BG, TO, PG, TE, MN, VE, TV, RM, MO, VA, GE, FI, LE, LU, LC, CA, PV, SS, AQ, RE, TN, MB, BZ, AG, DOGANE	106.160,59	
24/03/2020	EDISON ENERGIA SPA	Edison, Province PG, RI, GR, TR, MI, TO, RN, BL, AN, CB, LP, PU, PA, SR, CZ, Agenzia dogane,	5.724,26	
25/03/2020	TRADECOM SPA -Fallita	CMTO, Agenzia delle Dogane	3.678,53	
25/03/2020	TRADECOM SPA -Fallita	CMTO, Agenzia delle Dogane	198.222,79	
23/04/2020	CVA ENRGIE SRL	CVA, Province, Ag. Dogane	6.345,00	
23/04/2020	CVA ENRGIE SRL	CVA, Province	960	
28/07/2020	Enel energia	Enel Energia, ag. Dogane, CMTO	32.875,99	
04/12/2020	GALA Spa in Liquidazione	CITTA' METROPOLITANA DI TORINO	365,81	
22/12/2020	AGSM Energia Spa	Presidenza Consiglio Ministri, MEF, Agenzia dogane, Province	139.444,01	
24/02/2021	ACEA ENERGIA	CMTO	101.018,09	
03/03/2021	ACEA ENERGIA SPA -Voghera Energia VenditaSpa in Liquidazione	CMTO	174.431,12	
05/03/2021	ENEL ENERGIA SPA	CMTO	6.196,86	
17/03/2021	ENEL SERV. ELETTRICO	Ag. delle Dogane – CMTO	10.583.565,56	
18/03/2021	ENEL ENERGIA SPA	Ag. delle Dogane – CMTO	11.907.298,94	
24/03/2021	E.ON ENERGIA SPA	Ag. delle Dogane – CMTO	1.475.966,66	
24/03/2021	EDISON SDF GROUP	CMTO	2.518.911,92	
21/06/2021	ATENA TRADING SRL	CMTO	4.329,67	
23/06/2021	ENEL ENERGIA SPA	CMTO	56.150,02	
15/07/2021	E.ON ENERGIA SPA	Agenzia delle Dogane, CMTO, PROV. E CM interessate	5.485,82	
08/11/2021	ENEL ENERGIA SPA	CMTO	4.381,51	
20/12/2021	ACEA ENERGIA	CMTO	34.295,51	
05/01/2022	ENEL ENERGIA SPA	ENEL ENERGIA SPA	47.697,43	
03/01/2022	REPOWER ITALIA VENDITA SPA	REPOWER ITALIA VENDITA SPA	2.297,46	
27/01/2022	GALA SPA in liquidazione	GALA SPA in liquidazione	70.530,75	
31/01/2022	E ON ENERGIA SPA	E ON ENERGIA SPA	2.698,69	
02/02/2022	VOGHERA VENDITA ENERGIA SPA IN LIQUIDAZIONE	VOGHERA VENDITA ENERGIA SPA IN LIQUIDAZIONE	120.355,36	
15/02/2022	REPOWER VENDITA ITALIA SPA	REPOWER VENDITA ITALIA SPA	1.124,13	
01/04/2022	ILLUMIA SPA	ILLUMIA SPA		3.581,28 (contenzioso in corso- vedere sezione A-3)
09/05/2022	EGEA COMM.LE SRL	EGEA COMM.LE SRL	984,73	
18/07/2022	REPOWER VENDITA ITALIA SPA	REPOWER VENDITA ITALIA SPA	50.328,16	
05/08/2022	ENEL ENERGIA SPA	ENEL ENERGIA SPA	17.375,25	
12/11/2022	REPOWER VENDITA ITALIA SPA	REPOWER VENDITA ITALIA SPA	37.782,18	
10/01/2023	ALPIQ ENERGIA ITALIA SPA	FERRERO SPA	18.016,17	
21/02/2023	EGEA COMMERCIALE SRL	PORTEDI SRL		1.889,39(contenzioso in corso- vedere sezione A-3)
06/03/2023	SORGENIA SPA	COMBA GROUP SPA	12.013,93	
28/03/2023	LUMENERGIA SPA	STS SRL		4.480,75(contenzioso in corso- vedere sezione A-3)
28/03/2023	EDISON ENERGIA SPA	RAI WAY SPA	5.354,40	
31/03/2023	EGEA COMM.LE SRL	FLLI COSTA SRL	11.480,35	
16/05/2023	REPOWER VENDITA ITALIA SPA	COMUTENSILI SPA	27.720,56	
16/05/2023	REPOWER VENDITA ITALIA SPA	COMUTENSILI SPA	3.009,41	
06/06/2023	EGEA COMM.LE SRL	BRU-ZINC SRL		4.489,75(contenzioso in corso- vedere sezione A-3)
30/06/2023	E-ON ENERGIA SPA	DHL SUPPLY CHIAN ITALY SPA	2.627,28	
25/07/2023	AEG COOP	NOVA COOP	127.866,66	
18/07/2023	EDISON ENERGIA SPA	CHURCH ITALIA SRL	518,52	
22/07/2023	REPOWER VENDITA ITALIA SPA	3T TRATTAMENTI TERMICI TORINO SRL	29.990,40	
03/08/2023	E-ON ENERGIA SPA	DHL EXPRESS ITALIA SPA	115,33	
04/08/2023	ENI SPA	CHIEPPA SPA	2.848,16	
08/08/2023	SORGENIA SPA	PENNY MARKET	101.772,31	
11/08/2023	REPOWER VENDITA ITALIA SPA	VALENTE DUE SRL	28.446,90	
06/09/2023	BURGO ENERGIA SRL	STEF ITALIA SPA	13.914,57	
18/09/2023	BURGO ENERGIA SRL	GREETHESIS SPA	62,52	
21/09/2023	SORGENIA SPA	INDUSTRIA P.SE DI PULITURA PELLAMI	4.243,27	
12/10/2023	SORGENIA SPA	LAVASECCO 1 ORA SRL	44.316,54	
17/10/2023	SORGENIA SPA	MARVAL SPA	7.872,25	
24/10/2023	EGEA COMM.LE SRL	CELLINO SRL	497,48	
24/10/2023	EGEA COMM.LE SRL	ISTAM SRL	1.516,81	
24/10/2023	EGEA COMM.LE SRL	VABER INDUSTRIALE SPA	6.485,82	
24/10/2023	EGEA COMM.LE SRL	G.R.B. Snc di Boetto Alessandro & C.	1.339,64	
24/10/2023	EGEA COMM.LE SRL	R.P. RIVESTIMENTI PLASTICI SRL	1.878,64	
21/10/2023	A2A ENERGIA SPA	MULTIMEDIA SAN PAOLO SRL	3.535,93	
31/10/2023	EGEA COMM.LE SRL	SPECIALINSERT SRL	301,38	
31/10/2023	EGEA COMM.LE SRL	SOC. CONDOTTA ACQUA POTABILE ALPIGNANO	9.585,07	
31/10/2023	EGEA COMM.LE SRL	CONSORZIO DEI COMUNI PER L'ACQUEDOTTO DEL MONFERRATO		2.733,68(contenzioso in corso- vedere sezione A-3)
28/04/2023 (RICEVUTA IL 23/11/2023)	REPOWER VENDITA ITALIA SPA	AG. DOGANE TO-MI - CMTO – AG. ENTRATE LIGURIA,PIE-MONTE,VALLE D'AOSTA – AG. ENTRATE LOMBARDIA E MILANO	29.979,09	
13/12/2023	DOLOMITI ENERGIA SPA	AG. DOGANE TO – CMTO – AG. ENTRATE TRENTO	195,44	
19/12/2023	E-ON ENERGIA SPA	PROV. E CM interessate – Ag. Dogane interessate	5.715,19	
		Valore al netto delle cause	28.220.202,82	
		10%	2.822.020,28	

A-9 □QA3) – ALTRI ACCANTONAMENTI: Potenziale rischio su cause tributarie IPT: euro 577.902,00

La controversia del caso in riferimento ha per oggetto l'esatta tariffazione applicabile nel caso di immatricolazione del veicolo direttamente a casa madre stessa, in particolare la concessione o meno dell'agevolazione tariffaria IPT quale atto soggetto ad IVA (commercianti d'auto che acquistano veicoli per la successiva rivendita). Per due istanze di rimborso la prima del 12/12/2012 per un valore di euro 174.134,00 e la seconda del 20/3/2013 per un valore di euro 5.169.760,00 sono stati presentati i rispettivi ricorsi in data 04/02/2022 (vedasi F.do contenzioso A3).

AGGIORNAMENTO

In relazione a eventuali richieste di rimborso che la Società potrebbe trasmettere relative ad annualità ancora non prescritte, si ritiene prudenzialmente stimare un potenziale rimborso come di seguito specificato:

	Consuntivo 2021	Consuntivo 2022	Consuntivo 2023
PROSSIMI ANNI	6.742.153,46	2.659.853,46	530.109,00
INTERESSI	78.577,49	193.326,10*	47.793,00
TOTALE	11.623.261,33	2.853.179,56	577.902,00
Arrotondamento	11.623.262,00	2.853.180,00	577.902,00

A-10 □QA3) – ALTRI ACCANTONAMENTI: Potenziale rischio di copertura di volatilità su operazioni di swap □oscillazioni Euribor su operazioni Swap fino a scadenza ed eventuale gestione attiva): 0,00

Non sussiste attualmente un rischio concreto di richiesta di estinzione anticipata da parte delle banche controparti in quanto con la banca Merrill Lynch si è firmato un accordo transattivo e il contenzioso si è chiuso, mentre con la banca Dexia Crediop i rapporti non sono conflittuali. Attualmente, inoltre, non vi è interesse all'estinzione anticipata, in quanto gli swap, seppur con MTM negativo, proteggono l'ente dal rialzo dei tassi sul debito sottostante a tasso variabile in un periodo di forte incertezza e volatilità. L'Ente ha già stanziato sul bilancio 2024-2026 le risorse necessarie a far fronte alle uscite di cassa relative ai differenziali.

La somma stanziata sul bilancio 2024/2026

Tipo Eu	Capitolo Anno	cap num	Capitolo Oggetto	uo	fin	Stanz Iniziale
E	2024	9382	PROVENTI ED UTILI SU PRODOTTI FINANZIARI DERIVATI (SWAP)	QA3	FP	4.744.000,00
E	2025	9382	PROVENTI ED UTILI SU PRODOTTI FINANZIARI DERIVATI (SWAP)	QA3	FP	2.944.000,00
E	2026	9382	PROVENTI ED UTILI SU PRODOTTI FINANZIARI DERIVATI (SWAP)	QA3	FP	1.705.000,00
U	2024	12064	INTERESSI PASSIVI SU OPERAZIONI DI SWAP	QA3	FP	7.616.000,00
U	2025	12064	INTERESSI PASSIVI SU OPERAZIONI DI SWAP	QA3	FP	6.464.260,00
U	2026	12064	INTERESSI PASSIVI SU OPERAZIONI DI SWAP	QA3	FP	5.134.608,00

In relazione alle previsioni delle curve forward si è proceduto ad effettuare ed analizzare uno "stressamento delle curve forward" con uno scostamento del valore previsto dell'Euribor pari a +/- 50 e 100 punti percentuali annui (BPS), includendo tali variazioni sulle somme stanziate sul bilancio 2024-2026.

Il mercato ad oggi (curva forward 14/2/2024) si attende un ribasso dei tassi Euribor nei prossimi due anni di circa due punti percentuali, questo ha un effetto negativo (cioè, in aumento per CMTO) dei differenziali pagati sui contratti swap 04. Gli swap 04 sono a copertura 100% del rischio tasso su un bond a tasso variabile sottostante, indicizzato allo stesso parametro degli swap, ciò significa che vi è una compensazione tra le variazioni dei differenziali degli swap e le variazioni delle cedole del bond in qualsiasi scenario di tassi (sia in aumento che in diminuzione). Dal punto di vista del rischio di tasso d'interesse (volatilità Euribor) relativo ai differenziali, considerando congiuntamente swap e bond, il fondo non appare come strettamente necessario.

A-11 □QA3) – ALTRI ACCANTONAMENTI: Analisi per eventuale estinzione parziale del debito dell’Ente o di finanza derivata: 0,00

In un’ottica di gestione attiva sull’indebitamento pregresso l’Ente, pur non inserendo in sede di rendiconto accantonamenti per l’abbattimento del tempo, intende comunque periodicamente analizzare la questione avvalendosi del servizio fornito dalla piattaforma informatica “Insito” della Società Finance Active Italia Srl (di seguito anche Finance Active), oltre che dalle analisi fornite dalla società stessa⁸. L’obiettivo da portare avanti, qualora si disponessero di fondi, è quello di ridurre gli oneri da indebitamento attraverso l’individuazione della migliore scelta di posizioni debitorie da estinguere in anticipo rispetto alla loro naturale scadenza, fissando per tale operazione un importo disponibile compreso tra 15 e 20 milioni di euro (incluso il pagamento di eventuali penali).

A-12 □QA3) – ALTRI ACCANTONAMENTI: Potenziale rischio su fidejussione concessa residua: - euro 29.554,84

Trattasi di una fidejussione solidale (art. 207, c. 3 D.lgs. 18/8/2000 n. 267 e s.m.i.) a favore dell'Istituto di Credito Sportivo per la durata del mutuo di 300.000,00 euro per la ristrutturazione dell’impianto natatorio - Piscina "Einaudi" sita in Torino - Via Paolo Braccini n.11 DCP 41395/2008 DEL 23.09.2008. - atto convenzione di settembre 2009 – rep 13958 – durata 15 anni dal 2010 al 2024 – rata annua 29.554,84[k+i]). Alla data di predisposizione del presente rendiconto 2023 non sono mai state effettuate escussioni della garanzia prestata.

Quota accantonata = 29.554,84.

anno	rata tot	rata residua
2010	29.554,84	
2011	29.554,84	
2012	29.554,84	
2013	29.554,84	
2014	29.554,84	
2015	29.554,84	
2016	29.554,84	
2017	29.554,84	
2018	29.554,84	
2019	29.554,84	
2020	29.554,84	
2021	29.554,84	
2022	29.554,84	
2023	29.554,84	
2024	29.554,84	29.554,84
TOT	443.322,60	29.554,84

⁸ Per l'affidamento della gestione del servizio alla Società Finance Active Italia Srl (di seguito Finance Active) vedasi determinazione del dirigente della Direzione Finanza e Patrimonio (QA3) n. 4826 del 22 settembre 2022, avente per oggetto: Affidamento alla Società Finance Active Italia S.r.l. del servizio di messa a disposizione di uno strumento informatico di gestione attiva e di monitoraggio dell’indebitamento complessivo dell’ente. Durata del servizio triennale: 2022 - 2025). cig 9384215333 - trattativa n. 3188930.

A-13 (QA4) – ALTRI ACCANTONAMENTI: arretrati contrattuali: euro 1.734.987,41.

Gli oneri degli adeguamenti contrattuali sono posti a carico dei rispettivi bilanci degli enti. Gli adeguamenti riguardano due CCNL, sia del personale dirigente che non dirigente, che allo stato attuale non risultano sottoscritti (ovvero il contratto del 2019/2021 e quello del 2022/2024). La modalità di calcolo degli adeguamenti contrattuali 2019/2021 è indicata dall'atto di indirizzo per il rinnovo contrattuale del triennio 2019-2021 per il personale del comparto delle funzioni locali del 14 luglio 2021 del Comitato di Settore Autonomie Locali e dalla Circolare MEF n. 11 del 9 aprile 2021 prot. n. 66961.

La Direzione Risorse umane (QA4) con Nota prot. n. 44311/2024 del 27/03/2024 comunica i seguenti dati:

Gli oneri degli adeguamenti contrattuali sono posti a carico dei rispettivi bilanci degli enti.

Gli adeguamenti da accantonare su specifico fondo arretrati contrattuali riguardano gli incrementi di due CCNL del personale dirigente e di un CCNL per il personale non dirigente per i seguenti periodi contrattuali:

- per il personale Dirigente e Segretario relativi ai periodi 2019-2021 e 2022-2024;

- per il personale delle categorie, dopo la sottoscrizione del CCNL relativo al triennio 2019-2021 avvenuto il 16/11/2022, del periodo 2022-2024.

Per la quantificazione degli arretrati da accantonare per il personale Dirigente e Segretario relativi alle annualità 2019- 2021, pari a complessivi euro 352.555,01, occorre far riferimento alla Legge di bilancio 2020 () per il triennio 2019/2021 e all'atto di indirizzo per il rinnovo contrattuale e alla Circolare MEF n. 11 del 9 aprile 2021 prot. n. 66961 come di seguito rappresentato:*

Monte salari 2018		Rivalutato del 3,78% anno 2019	Rivalutato del 3,78% anno 2020	Rivalutato del 3,78% anno 2021
€ 2.422.636	accantonamento	€ 94.762,47	€ 94.762,47	€ 94.762,47
Ricalcolo 3,48%	IVC in detrazione	-€ 10.209	-€ 11.255	-€ 5.484
€ 84.307,73	Al netto IVC corrisposta	€ 84.553,47	€ 83.507,47	€ 89.507,47
Base di calcolo	oneri e IRAP (37%)	€ 31.284,79	€ 30.897,77	€ 33.033,04
€ 2.503.943,73	Totale annuo	€ 115.838,26	€ 114.405,24	€ 122.311,51

() La legge di bilancio 2020 prevedeva: per il rinnovo contrattuale dei dipendenti e dei dirigenti delle amministrazioni statali per il triennio 2019/2021 sono stanziati dall'articolo 13 della proposta di legge di bilancio 2019 1650 milioni di euro (in luogo dei 1425 previsti dalla legge di bilancio 2019) per l'anno 2020 e 3175 milioni di euro (in luogo dei 1775) per l'anno 2021. A queste risorse si aggiungono i 1100 milioni già stanziati per il 2019. Con queste somme verranno sostenuti gli oneri per il rinnovo contrattuale dei dipendenti e dei dirigenti statali contrattualizzati. Tali somme sono da ritenere comprensive degli oneri riflessi e dell'Irap a carico delle amministrazioni. Tali risorse sono così quantificate percentualmente dalla relazione tecnica al disegno di legge: aumenti dello 1,3% per il 2019, dello 1,9% per il 2020 e del 3,5% a decorrere dal 2021. Questi incrementi assorbono la indennità di vacanza contrattuale e l'elemento perequativo.*

Le successive annualità prevedono un accantonamento sul bilancio 2022/2023, con riferimento agli adeguamenti del CCNL 2022/24 sia per il personale Dirigente e sia per il personale delle categorie, di una quota pari all'ultima percentuale pari al 3,78% (prevista dal 2021) da applicare sul MS 2022 (rivalutato del 3,48% per DIR e SGR al netto dell'IVC corrisposta).

Monte salari 2022 personale Dirigente e Segretario		Rivalutato del 3,78% anno 2022	Rivalutato del 3,78% anno 2022
€ 2.484.877	accantonamento	€ 97.197,06	€ 97.197,06
Ricalcolo 3,48%	IVC in detrazione	-€ 8.386,00	-€ 35.866,01
€ 86.473,72	Al netto IVC corrisposta	€ 88.811,06	€ 61.331,05
Base di calcolo	oneri e IRAP (37%)	€ 32.860,09	€ 22.692,49
€ 2.571.350,72	Totale annuo	€ 121.671,15	€ 84.023,53

Monte salari 2022 personale delle categorie		Rivalutato del 3,78% anno 2022	Rivalutato del 3,78% anno 2023
€ 23.474.093	accantonamento	€ 887.320,72	€ 887.320,72
	IVC in detrazione	-€ 160.011,00	-€ 755.697,79
	Al netto IVC corrisposta	€ 727.309,72	€ 131.622,93
	oneri e IRAP (37%)	€ 269.104,59	€ 48.700,48
	Totale annuo	€ 996.414,31	€ 180.323,41

L'importo complessivo da accantonare su specifico fondo arretrati contrattuali è pari quindi a:

Per rinnovi contrattuali personale dirigente	€ 558.249,69
Per rinnovi contrattuali personale delle categorie	€ 1.176.737,72
Complessivo	€ 1.734.987,41

A-14 □VA2) – ALTRI ACCANTONAMENTI: Potenziale rischio su contenzioso con società di formazione Athenay: 0,00

Somma poi applicata a bilancio 2022.

A-15 □QA1) – ALTRI ACCANTONAMENTI: Potenziale rischio da mancata riconciliazione di debiti e crediti con CSI Piemonte □Fattura in controversia del 2012): euro 477.879,12

L'origine del contenzioso risale alle somme trattenute per mancato rispetto dei livelli di servizio sulla fattura per servizi in continuità CSI del dicembre 2012, che ammontano ad euro 387.839,44, a cui occorre aggiungere gli oneri debitori sugli scaduti (che per l'anno 2013 ammontano ad euro 17.472,90 e per il 2014 ad euro 25.082,77, per un totale di 42.555,67 euro). La Direzione Performance, Innovazione; ICT comunica i seguenti dati con nota email del 3 aprile 2024:

La tabella aggiornata con la valorizzazione degli interessi sul 2023, il cui saggio è stato fissato al 5% dal DM del 13/12/2022.

CAPITALE	PERIODO		SAGGI	RIFERIMENTI LEGGE	INTERESSI
387.833,44	01.01.2012	31.12.2013	2,50%	D.M. 12 Dicembre 2011	8.102,00
405.306,34	01.01.2014	31.12.2014	1%	D.M. 13 Dicembre 2013	4.053,06
430.389,11	01.01.2015	31.12.2015	0,50%	D.M. 11 Dicembre 2014	2.151,95
430.389,11	01.01.2016	31.12.2016	0,20%	D.M. 11 Dicembre 2015	860,78
430.389,11	01.01.2017	31.12.2017	0,10%	D.M. 7 Dicembre 2016	430,39
430.389,11	01.01.2018	31.12.2018	0,30%	D.M. 13 Dicembre 2017	1.291,17
430.389,11	01.01.2019	31.12.2019	0,80%	D.M. 12 Dicembre 2018	3.443,11
430.389,11	01.01.2020	31.12.2020	0,05%	D.M. 12 Dicembre 2019	215,19
430.389,11	01.01.2021	31.12.2021	0,01%	D.M. 11 Dicembre 2020	43,04
430.389,11	01.01.2022	31.12.2022	1,25%	D.M. 13 Dicembre 2021	5.379,86
430.389,11	01.01.2023	31.12.2023	5,00%	D.M. 13 Dicembre 2022	21.519,46

47.490,01

Quota accantonata = euro 477.879,12

E' infine il caso di sottolineare come, in occasione delle parificazioni di tutti i fine esercizio, si sia sempre puntualmente provveduto a contestare al collegio revisori conti CSI ogni addebito originato dal contenzioso.

A-16 □SA0) – ALTRI ACCANTONAMENTI: Potenziale rischio su contenzioso ANAS a seguito della vendita delle azioni SITAF sul mercato: 0,00

Rischio azzerato. - Vedasi Relazione sulla gestione 2022.

A-17 □RA3) – ALTRI ACCANTONAMENTI: Potenziale rischio su controversia per fatture varie: euro 67.060,08

Il Dirigente della Direzione Centrale RA3 con e-mail del 3/04/2024 conferma la richiesta pervenuta con Nota prot. n. 12462/2024 del 29/01/2024 in sede di determinazione dell'avanzo presunto.

Potenziale rischio su controversia per fatture ALPIQ in contestazione euro 60.859,71.

Con la presente si richiede di confermare sui Rendiconto 2023 relativamente a potenziali debiti da riconoscere, per i quali si ritiene necessario mantenere un preventivo accantonamento per complessivi Euro 60.859,71 relativi ad ALPIQ ENERGIA ITALIA S.P.A. - codice soggetto 107972.

Nelle fatture oggetto di sospensione sono presenti conguagli riguardanti periodi di riferimento che vanno a stornare dei consumi DEFINITIVI già presenti in precedenti documenti e riaddebitati con consumi superiori e dunque con importi diversi. Con Reclamo ns. prot. 135062/2016, ultimo di una serie di reclami e carteggi, si esprimeva la necessità di sapere se fosse possibile variare un consumo già considerato REALE e DEFINITIVO, non presunto, poiché, a rigor di logica, una lettura considerata REALE ad una certa data non si dovrebbe modificare successivamente; si richiedeva in tal caso quale fosse la normativa e/o regolamento a prova di tutto questo. Attualmente non sono pervenuti riscontri esaustivi in merito.

La base imponibile è stata prudenzialmente integrata dall'importo degli interessi legali calcolati fino al 31/12/2023 per un ammontare di euro 4.692,38; occorre ora aggiornare l'importo relativo agli interessi legali alla data del 31/12/2024, con un'ulteriore integrazione cautelativa pari ad Euro 1.507,99, determinando quindi complessivamente l'importo accantonato pari ad euro 67.060,08.

A-18 □RA2) ALTRI ACCANTONAMENTI: Potenziale rischio su oneri per espropri: 0,00

Rischio azzerato.

A-19 □RA2) ALTRI ACCANTONAMENTI - potenziali debiti da accantonare su espropri: 0,00

Rischio azzerato.

A-20 □QA3) ALTRI ACCANTONAMENTI – Potenziale rischio su perdita di gettito da autofinanziamento/maggiori spese in funzione dell'attuale crisi economica internazionale: 0,00

L'analisi viene effettuata con i dati e le informazioni attualmente disponibili e pertanto va considerata come un'attendibile previsione, che va però verificata in corso d'anno, in particolare in sede di salvaguardia di luglio, anche con eventuale ricorso a trasferimenti erariali dedicati o avanzo libero. L'Ente, come precisato nei punti iniziali della presente relazione, basa il suo presupposto di autofinanziamento tributario sul mercato dell'auto e quindi sul suo andamento.

Dai dati di cassa dei primi tre mesi di IPT e Rcauto, attualmente disponibili, pur con un criterio sufficientemente prudenziale in base a quanto sopra esposto, non pare per ora necessario provvedere ad un adeguato accantonamento dell'avanzo per tale rischio. In sede di salvaguardia si effettueranno ulteriori valutazioni di una necessità di applicare l'avanzo libero.

A-21 UA3 UC1) - UA4 UC2) - UA5 UB1) - UA6 UB2) ALTRI ACCANTONAMENTI - Potenziali debiti da accantonare su debiti vetusti a seguito di economie su ROR specificamente finanziate da FP o AV libero: euro 114.336,88

Dopo cinque anni dalla prima rilevazione straordinaria dei residui, con il riaccertamento 2020 la Direzione Finanza e Patrimonio ha avviato un'ulteriore rilevazione straordinaria correlata a debiti vetusti finanziati da fondi propri o avanzo libero.

E' pertanto stato richiesto ad ogni Direzione quali debiti vetusti mai pagati e mantenuti nel tempo dovessero in qualche modo essere mantenuti anche dopo l'economia di spesa richiesta. In tale contesto è stato creato un elenco annuale di tali debiti, aggiornato ad ogni riaccertamento da parte dei RUP su istanza periodica della Direzione Finanza e Patrimonio.

Di seguito si riportano le consistenze attuali delle somme mantenute:

	DEBITI VETUSTI	
ROR 2020		104.030,85
ROR 2023		10.306,03
TOTALE		114.336,88

RELAZIONE SULLA GESTIONE - NOTA INTEGRATIVA AL RENDICONTO 2023

SOMME MANDATE IN ECONOMIA E RICHIESTE AD ACCANTONAMENTO PROVENIENTI DA FONDI PROPRI O AVANZO LIBERO ROR 2020

UO	Tit	anno imp	Num Imp	cap	Anno Atto Imp	Num Atto Imp	oggetto provvedimento	descrizione modifiche ror	Residuo eliminato ed accantonato	Nota richiesta	Saldo
UA3	1	2011	1225012	14673	2011	32951	circonvallazione di venaria. instaurazione del giudizio arbitrale promosso da codelfa spa/cogefa spa. nomina dell'arbitro di competenza ai sensi dell'art. 241 d. lgs. 163/2006.(u/i euro 100.000,00=).	(3) avviate iniziative con soggetti coinvolti per dirimere la questione in corso d'anno. importo da accantonare	95.000,00	Non pervenuta	
UA3 Tot											95.000,00
QA1	1	2013	1309782	342	2013	15631	interventi mezzi meccanici -servizio di sostituzione di perni e boccole di escavatore e rifacimento benna fossi.affidamento in economia alla ditta o.m.f. s.r.l.cig z7e094f213u/i 9.075,00	(2) da accantonare in avanzo – l'impresa è fallita, il titolare deceduto. cautelarsi per eventuali richieste da parte del curatore fallimentare.	9.075,00	e-mail del 4/04/2024 ELIMINARE	0,00
QA1 Tot											0,00
QA4	7	2010	1158780	2863	2010	19962	incarico di collaudo in corso d'opera tecnico-amministrativo ecollaudostatico relativo ai lavori di completamento dellacirconvallazione di druento all'ing. roberto saporiti pagamento - ea er euro 1.062,13 ui euro 132,94 us euro 265,87ul euro 8.369,15	(1) in attesa definizione eredi ** (2) versamenti contributivi su prestazione resa da professionista deceduto cIntenzioso tra eredi insorto – economia per accantonamento in attesa di risoluzione causa	132,94	Nota prot. n. 6188 del 16/01/2024	0,00
QA4 Tot											0,00
UA3	1	2004	756994	7787	2004	111971	affidamento incarico di collaudo in corso d'opera tecnicoamministrativo e collaudo statico relativo ai lavori del completamento della circonvallazione di druento all'ing. robertosaporiti. (costo complessivo 7.970,35 - u.s. euro 7.345,94 - u.i. euro 624,41)	(2) prestazione eseguita e liquidata con atto n. 19962/2010 del 14/07/2010 - professionista deceduto e insorta causa tra gli eredi – termine di prescrizione di accettazione eredita' non decorso e interrotto da documentazione parziale trasmessa da eredi - economia di spesa per accantonamento in attesa di risoluzione causa eredi	624,4	Non pervenuta	
UA3	1	2011	1183806	8638	2010	42617	s.p. della zona "e". prestazioni di servizi in economia per piccoli interventi riparativi e manutentivi delle s.p., dei magazzini, delle case cantoniere, delle attrezzature e dei mezzi in dotazione ai circoli territoriali stradali per l'anno 2011.(u/i euro 9.000,00=)	(6) ft n. 232/11 del 18/10/2011 di afim sas c.b. - non liquidata per irregolarita' contributiva - intervento sostitutivo avviato per durc irregolare - in attesa di risposta dall'ente previdenziale – persiste irregolarita' - importo da accantonare in avanzo;	550,01	Non pervenuta	
UA3	1	2011	1239237	8638	2011	45122	s.p. assegnate al servizio esercizio viabilita"- zona "e".lavori in economia per interventi riparativi dei magazzini, delle case cantoniere, delle piattaforme e pertinenze strada-li, degli impianti e delle opere di regimazione acque di prima pioggia. cig z4702b2f4b (u/i 18.400,00=)	(6) ft n. 273/12 di afim sas - non liquidata per irregolarita' contributiva - avviato intervento sostitutivo in attesa di risposta dall'ente previdenziale - importo da accantonare in avanzo	363,00	Non pervenuta	
UA3	1	2012	1263659	8638	2012	21268	strade provinciali della zona "e". prestazioni di servizi in eco-nomia per piccoli interventi riparativi e manutentivi delle s.p.,dei magazzini, delle case cantoniere, delle attrezzature e dei mezzi in dotazione ai circoli territoriali stradali per l'anno2012. (cig zc60273771). (u/i euro 7.000,00=)	(5) ft n. 110/13 di afim sas non liquidata per irregolarita' contributiva - avviato intervento sostitutivo - in attesa di risposta dall'ente previdenziale – importo da accantonare	866,36	Non pervenuta	
UA3	1	2012	1291314	1251	2012	51235	s.p. assegnate al servizio esercizio viabilita". zona "e". lavori in economia per interventi riparativi dei magazzini, delle casecantoniere, delle piattaforme e pertinenze stradali, degli impianti e delle opere di regimazione delle acque di prima pioggia. anno 2012. cig ze60782587. (u/i euro 22.000,00=)	(6) importo da accantonare in avanzo - ft n. 44/2013 di afim sas c.b. 127626 non liquidata per irregolarita' contributiva - avviato intervento sostitutivo - in attesa di risposta dall'ente previdenziale	410,01	Non pervenuta	
UA3	1	2016	1527534	80026	2015	30347	servizi invernali stagione 2015-2016. servizio inv. forfettario sulle str. prov. lotto 6 sp 24 "del monginevro" dal km 7+350 al km24+050;sp24 var da km 0 al km 9+500;sp176 dal km 0 al km 1+700;sp176 dal km 0 al km 1+800 (cig 639549516f). affid. all'impr. eco verde snc u.i. euro 24.331,88/2015 u.i. euro	(2) quota parte fattura n. 1/pa /2016 - irregolarita' contributiva dell'impresa - intervento sostitutivo avviato senza esito da parte dell'ente previdenziale - impresa eco verde s.n.c. di vietti marzia & c. attualmente in scioglimento liquidazione – debito non prescritto – accantonamento in avanzo	6.161,07	Non pervenuta	

RELAZIONE SULLA GESTIONE - NOTA INTEGRATIVA AL RENDICONTO 2023



UO	Tit	anno imp	Num Imp	cap	Anno Atto Imp	Num Atto Imp	oggetto provvedimento	descrizione modifiche ror	Residuo eliminato ed accantonato	Nota richiesta	Saldo
							36.497,82/2016				
UA3	2	2015	1437688	80139	2008	40334	trasferimenti a comuni per opere di viabilità" di rilevanzaprovinciale. anno 2008. approvazione schema di convenzione.(e.pr/u.pr. euro 2.130.000,00.= - u.s. euro 2.139.800,00.=)	(1) quota parte della liquidazione del contributo a favore del comune di fenestrelle che è stato liquidato con atto 25-23828/2016 del 28/11/2016. l'atto di liquidazione risulta, ad oggi (13/02/2020) all'ufficio mandati. ** (2) quota parte della liquidazione del contributo a favore del comune di fenestrelle disposta con atto 25-23828/2016 del 28/11/2016 sulla base della deliberazione di autorizzazione all'utilizzo di risparmi da contributi provinciali n. 488-2408/2012 del 12/06/2012 - contributo non prescritto – economia per accantonamento	56	Non pervenuta	
UA3 Tot											9.030,85
UA5	1	2018	1630905	80051	2012	34609	palazzo della prefettura di torino. affidamento del servizio finalizzato all"ottenimento del certificato di prevenzioneincendi (c.i.g. zb8064b118)(u.i. euro 15.100,80)	(1) prestazione in parte resa à,- fattura mai pervenuta - verifiche tecnico-amministrative in corso per quantificare la prestazione resa ** (2) prestazione resa nel 2018 prescrizione non intervenuta - come da sentenze della corte di cassazione n. 8200/2006 e n. 10379/2018 la prescrizione presuntiva non opera con contratto stipulato per iscritto e quando le parti abbiano pattuito il differimento dell'obbligo di pagamento del dovuto) – accantonamento in avanzo vincolato	5.000,00	e-mail del 5/03/2024	5.000,00
UA5	1	2019	1631244	80849	2015	22252	i.t.c. "sommelier-ferraris" torino. affidamento rappresentanza dell"ente allo studio legale gianaria-mittone-ronfani e ass.tinella persona degli avv.ti a. mittone e d. zaniolocig za6155ce8e(u.i. euro 4.377,36)	(2) prestazione resa al 31/12/2019 – prescrizione non intervenuta - come da sentenze della corte di cassazione n. 8200/2006 e n. 10379/2018 la prescrizione presuntiva non opera con contratto stipulato per iscritto e quando le parti abbiano pattuito il differimento dell'obbligo di pagamento del dovuto) – accantonamento in avanzo vincolato.	4.377,36	e-mail del 5/03/2024	4.377,36
UA5 Tot											9.377,36

RELAZIONE SULLA GESTIONE - NOTA INTEGRATIVA AL RENDICONTO 2023



SOMME MANDATE IN ECONOMIA E RICHIESTE AD ACCANTONAMENTO PROVENIENTI DA FONDI PROPRI O AVANZO LIBERO ROR 2021

CDC	TIT	FIN	CAP	Anno Imp	Num Imp	Anno Atto Imp	Numero Atto Imp	oggetto provvedimento	DET. RUP	descrizione modifica	Residuo eliminato ed accantonato	Nota richiesta	Saldo
UA6	1	FP	80052	2015	1439451	2012	51777	istituti scolastici vari. affidamento dell'incarico di prestazioni professionali di tipo strutturale all'ing. marco goria(cig zcc0780be4)(u.i. euro 12835,68=)	1369/2022	prestazione eseguita. problemi di irregolarita' contributiva e di irreperibilita' del professionista - nuova verifica inarcassa del 06/12/2019 senza esito - rinnovata n. 734885/2020 - termine di prescrizione non decorso - importo in avanzo vincolato	6.217,12	E-mail del 5/03/2024 ELIMINARE	0,00
UA6 Totale													0,00

SOMME MANDATE IN ECONOMIA E RICHIESTE AD ACCANTONAMENTO PROVENIENTI DA FONDI PROPRI O AVANZO LIBERO ROR 2022

cdc	Anno Imp	Num Imp	Capitolo	Descrizione Capitolo	Tit	PDC finanziario	Anno Atto Imp	Num Atto Imp	Oggetto Provvedimento	fin	Residuo eliminato e accantonato	Nota richiesta	Saldo
A51	2022	121	12577	PRESTAZIONI PROFESSIONALI E SPECIALISTICHE ONERI CONSEQUENTI AD ASSISTENZA LEGALE A DIPENDENTI ED AMMINISTRATORI	1	U.1.03.02.11.006	2020	130	atto di citazione avanti il tribunale delle imprese di torino delomissis (r.g. n. 8091/2020). patrocinio legale a favore dell'omissis (u. pr. euro 14.591,20=)	FP -	9.591,20	Nota prot. n. 6950 Del 17/01/2024 ELIMINARE	0,00
A51 Totale													0,00

SOMME MANDATE IN ECONOMIA E RICHIESTE AD ACCANTONAMENTO PROVENIENTI DA FONDI PROPRI O AVANZO LIBERO ROR 2023

CDC	Anno Impegno	Num Impegno	Anno Atto Impegno	Numero Atto Impegno	Anno Atto Provv. Modifica	Numero Atto Provv. Modifica	Descrizione Modifica	Descrizione Impegno	Tipo Finanziamento	Residuo eliminato e accantonato	Nota richiesta	Saldo
UC0	2016	1556263	2016	34051	2024	1439	DA ACCANTONARE. ASSENZA DI RICHIESTE DA PARTE DEL DIPARTIMENTO DELL'ISERE. PROGETTO CONCLUSO MA IN ATTESA DELLA CHIUSURA DEFINITIVA.	PROGETTO SYNCRO. APPROVAZIONE CONVENZIONE PER IL TRASFERIMENTO DELLA PROPRIETA' DEL SISTEMA PILOTA (U.I. EURO 8.557,00)	FP - Fondi propri	-8.557,00	ROR 2023	
UC0	2017	1569413	2016	34085	2024	1439	DA ACCANTONARE. ASSENZA DI RICHIESTE DA PARTE DEL DIPARTIMENTO DELL'ISERE. PROGETTO CONCLUSO MA IN ATTESA DELLA CHIUSURA DEFINITIVA.	PROGETTO SYNCRO. RESTITUZIONE TRASFERIMENTO AL DEPARTEMENT DE L'ISERE A SEGUITO DI RENDICONTAZIONE FINALE. (U./I. EURO 15.371,17)	FP - Fondi propri	-1.647,39	ROR 2023	
UC0 Totale												10.204,39
UC3	2017	1569425	2014	46183	2024	1500	DA ACCANTONARE. COLLEGATO A SOLLECITO DCHIARAZIONI DA PARTE DEI COMISSARI IN MERITO AL TRATTAMENTO FISCALE E PREVIDENZIALE	INDENNITA' DI PRESENZA AI COMPONENTI DELLE COMMISSIONI PREVISTE DALL'ACCORDO STATO-REGIONI-ENTI LOCALI DEL 14/2/02 E DALLA D.G.R. DELLA REGIONE PIEMONTE N. 30 DEL 21/5/2004. RIDUZIONE OPERAZIONI CONTABILI ED IMPEGNI DI SPESA PER COMMISSIONI ANNO 2015. (U./S. EURO 3.087,56)	FP - Fondi propri	101,64	ROR 2023	
UC3 Totale												101,64

A-22 □UB1-UB2-UC1-UC2) ALTRI ACCANTONAMENTI – Potenziale rischio di mancata copertura statale dei MAGGIORI COSTI DELLE MATERIE PRIME sulla realizzazione delle opere, in relazione agli effetti della pandemia da Covid-19 e della crisi generata dalla guerra in Ucraina: 0,00

Rischio azzerato.

L'analisi viene effettuata con i dati e le informazioni attualmente disponibili e pertanto va considerata come un'attendibile previsione, che va però verificata in corso d'anno, in particolare con la salvaguardia di luglio, anche con eventuale ricorso ad eventuali trasferimenti erariali dedicati o avanzo libero.

A-23 □RA3) ALTRI ACCANTONAMENTI – Potenziale rischio di maggiori oneri derivanti dall'OGGETTIVA VOLATILITA' INCREMENTATIVA ESPONENZIALE DELLE SPESE DI FUNZIONAMENTO DELL'APPARATO DELLA CMTO □bollette, spese gestionali varie) correlate all'aumento dei costi delle materie prime derivanti da Covid-19 e dalla crisi in Ucraina: euro 1.525.855,00

Il Dirigente della Direzione Centrale RA3, in relazione all'andamento delle spese e delle utenze gestionali, con e-mail del 3/04/2024 conferma la richiesta pervenuta con Nota prot. n. 12462/2024 del 29/01/2024 in sede di determinazione dell'avanzo presunto, che evidenzia:

Andamento spesa utenze

Come noto, questo Ente, relativamente alle forniture di energia elettrica e gas naturale, è tenuto ad approvvigionarsi attraverso le convenzioni o gli accordi quadro messi a disposizione da Consip S.p.A. e dalle centrali di committenza regionali di riferimento (art. 1 comma 7 del D.L. 06/07/2012 n. 95 convertito, con modificazioni, in legge 07/08/2012 n. 135).

Con Determinazione dirigenziale n. 7292 Rep. di struttura RA3 n. 417 del 14/11/2023 – si è proceduto pertanto, per l'anno 2023, all'adesione alla CONVENZIONE "FORNITURA DI ENERGIA ELETTRICA PER IL 100% PROVENIENTE DA FONTE RINNOVABILE PER I SOGGETTI DELLA REGIONE PIEMONTE DI CUI ALL'ART. 3 L.R. 19/2007 (gara 100-2023)" più brevemente indicata come "Fornitura di energia elettrica 15" TRA S.C.R. PIEMONTE S.P.A. E NOVA AEG S.P.A., a fronte di un confronto tra le convenzioni reperibili rispettivamente sui siti di CONSIP S.p.A. e SCR Piemonte, in quanto la rilevanza economica di queste voci di spesa e la conseguente possibilità di incidere significativamente in termini di risparmio di risorse economiche, assegna alla loro gestione un ruolo assolutamente prioritario.

Infatti, dai corrispettivi riferiti alle forniture a 12 mesi prezzo variabile (unica modalità al momento fruibile) di cui alle suddette convenzioni, è risultato quanto segue:

- *la convenzione Consip "ENERGIA ELETTRICA 20", rileva che al prezzo variabile al Mwh per fascia oraria, composto dal Prezzo Unico Nazionale (PUN) orario pubblicato sul sito del Gestore dei Mercati Energetici (GME) oltre al valore offerto "Δ spread" pari ad €. 9,18, occorre aggiungere il costo per l'opzione verde, pari a €. 3,00 al Mwh per un totale di €. 12,18 al Mwh;*
- *la convenzione S.C.R. PIEMONTE stabilisce invece che il prezzo energia applicato, comprensivo degli oneri per la certificazione verde, è pari al Prezzo Unico Nazionale (PUN) orario pubblicato sul sito del Gestore dei Mercati Energetici (GME) a cui viene aggiunto il valore offerto "Δ spread" pari ad €. 10,97 al Mwh.*

In relazione all'adesione per la fornitura di Energia Elettrica anzidetta, è stato effettuato un ordinativo per una quantità valutata in 22.925.178 Kwh definita su un valore medio di consumo relativo alla quantità stimata per l'anno 2023 rapportata al consumo reale dei primi 9 mesi dell'anno 2023 (fatti salvi eventuali conguagli) per una somma prenotata pari ad Euro 4.747.500,00.

Le stime dell'Osservatorio Nazionale Federconsumatori prevede per l'anno 2024 "un andamento al rialzo trainato, ancora una volta, dall'aumento dei prezzi dei beni energetici, che crescono ancora, soprattutto sulla spinta del gas, anche alla luce dell'eliminazione dello sconto sull'IVA e sugli oneri di sistema, nonché a causa del passaggio al mercato libero, dove le tariffe sono mediamente più care di quelle fino ad oggi garantite sul mercato tutelato."

L'anno 2024 rappresenta infatti un passaggio significativo in termini di costo dell'energia a seguito della completa liberalizzazione del mercato. Questa nuova condizione non contempla più il mercato tutelato e inoltre, a causa del

permanere della situazione di variabilità ed instabilità del mercato dell'energia, in considerazione del perdurare della tensione sui mercati energetici, non consente di stipulare contratti a prezzo fisso nel medio periodo.

È indispensabile sottolineare che la modalità a prezzo variabile non consente una conoscenza preventiva della spesa energetica, dal momento che il prezzo variabile può subire variazioni mensili nel caso dell'energia, o trimestrali nel caso del gas particolarmente significative.

Tutto il mercato libero è quindi suscettibile di variazioni legate a fattori che possono determinare incrementi di prezzo; un ulteriore esempio è l'attuale situazione geopolitica che rende instabile il mercato dell'energia.

Si coglie l'occasione per sottolineare altresì un comportamento poco etico da parte delle Società che forniscono energia: a dispetto della presenza di misuratori elettronici in grado di fornire dati di lettura dei consumi in tempo reale, le fatturazioni vengono emesse sulla base di letture stimate decisamente più elevate che comportano nell'immediato per l'Ente un esborso maggiorato.

Le previsioni di spesa per l'anno 2024 sono pertanto definite sulla base della spesa sostenuta nel corso dell'esercizio 2023 con un incremento in linea con l'attuale indice inflattivo. Tale stima potrebbe rivelarsi non sufficiente a coprire eventuali delta prezzi attualmente non prevedibili.

*Emerge pertanto la necessità di confermare l'accantonamento da Rendiconto 2022 di **Euro 1.525.855,00** nel caso emergesse l'insufficienza dei fondi assegnati per il pagamento delle spese relative a queste forniture, fatta salva la messa a disposizione durante il secondo semestre 2024, tenuto conto che trattasi di un prudenziale quanto necessario accantonamento di fondi al fine di consentire all'Ente di poter fare fronte a eventuali conguagli e/o improvvisi aumenti del prezzo dell'energia.*

A-24 □TA0) ALTRI ACCANTONAMENTI – Potenziale rischio da contenzioso su copertura danno correlato al diniego di apertura di una cava: 0,00

Somme spostate in A-3 già con Rendiconto 2022.

A-25 □QA3) – ALTRI ACCANTONAMENTI - Potenziale rischio di destinazione dal 2026 dei risparmi della quota capitale dei mutui rinegoziati dal 2015 □art. 7 D.L. 19-6-2015 n. 78, convertito nella legge 125/2015): 0,00

Rischio azzerato.

L'analisi viene effettuata con i dati e le informazioni attualmente disponibili e pertanto va considerata come un'attendibile previsione, che va però verificata in corso d'anno, in particolare con la salvaguardia di luglio 2023

A-26 □QA3) ALTRI ACCANTONAMENTI – Rischio potenziale su gestione attiva patrimoniale e finanziaria volta all'aumento della redditività dell'Ente e alla razionalizzazione dei rischi di maggiori oneri gestionali: euro 5.040.000,00

La gestione attiva patrimoniale intende porre una certa soluzione al rischio correlato all'esposizione a spese future per la gestione patrimoniale che non è più considerata in una visione statica quale mero complesso di beni di qualsiasi Ente locale di cui deve essere assicurata la conservazione ma piuttosto quale strumento strategico di gestione finanziaria cioè come complesso di risorse che l'Ente deve utilizzare in maniera ottimale e soprattutto può valorizzare.

L'analisi viene effettuata con i dati e le informazioni attualmente disponibili e pertanto va considerata come un'attendibile previsione, che va però verificata in corso d'anno, in particolare con la salvaguardia di luglio, anche con eventuale ricorso ad eventuali trasferimenti erariali dedicati o avanzo libero.

Le operazioni che nel medio-lungo periodo si inseriscono in questo panorama e che a seguito di un'attenta valutazione per le quali si ritiene opportuno procedere ad un accantonamento prudenziale sono così riassumibili nelle loro caratteristiche:

Città di Torino

Con Protocollo d'intesa CMTO e Città di Torino hanno approvato uno schema di Protocollo d'Intesa (CMTO n. repertorio 63 del 1/10/2020) a carattere generale per la definizione dei rapporti patrimoniali degli edifici di proprietà comunale oggetto di reciproca valorizzazione e sui formali passaggi dei diritti reali di istituti e scuole di istruzione

secondaria superiore; in particolare, con specifico riferimento agli edifici adibiti ad uso scolastico in attuazione della L. n. 23/1996 “Norme per l’edilizia scolastica”, in coerenza a quanto stabilito dagli Artt. 6 e 10 cc. 1 e 2 del Protocollo sopra richiamato si è con apposita integrazione del ///2023 si è disciplinato più puntualmente i rapporti economici che scaturirebbero da diverse operazioni di compensazioni economiche per le quali totale di **euro 4.140.000,00** :

- ristrutturazione della futura sede della Circoscrizione 1 sita in via Assarotti 11, Torino (interventi suddivisi in più lotti) – (accantonamento in relazione all’eventuale finanziamento del caro materiale, pari a euro 1.700.000,00);
- ristrutturazione della futura sede della Circoscrizione 1 sita in via Assarotti 11, Torino (interventi suddivisi in più lotti) – (accantonamento in relazione all’eventuale finanziamento di un nuovo lotto, pari a euro 2.000.000,00 + IVA 22%).

Piscina Perosa.

ConDCR n. 72/2024 la Città Metropolitana di Torino di è impegnata a valutare la concessione di un contributo fino ad un massimale di **euro 400.000,00** a favore dell’Unione Montana dei Comuni Valli Chisone e Germanasca, per la realizzazione del secondo lotto di lavori sulla piscina di Perosa Argentina (di proprietà dell’Ente), funzionale al completamento degli interventi di riqualificazione dell’impianto finanziati dal Pnrr.

Palazzo Giusiana.

Con decreto del Ministro dell’Interno di concerto con il Ministro dell’Economia e delle Finanze del 22/04/2022 è stato individuato l’elenco dei Piani Urbani Integrati ammessi a finanziamento, tra cui quelli presentati dalla Città metropolitana di Torino anche per le progettazioni inerenti Palazzo Giusiana.

La Città metropolitana di Torino è coobbligata rispetto alla puntuale realizzazione del suddetto intervento, per il quale si ritiene opportuno disporre un accantonamento prudenziale di **euro 500.000,00**.

TOTALE IMPORTO ACCANTONATO: EURO 5.040.000,00

A-27 □QA3) ALTRI ACCANTONAMENTI - Potenziale contenzioso derivante dalla possibile dichiarazione di incostituzionalità dell’art. 16, comma 6, della L.R. n. 24/2002 – Contributo provinciale/metropolitano sui rifiuti: -0,00

PRESUPPOSTI

L’art. 16, comma 4, della Legge Regionale del Piemonte n. 24/2002 ha previsto un contributo annuo di euro 0,25 ogni 100 kg di rifiuti da versare alle provincia/città metropolitana sede dell’impianto e posto a carico gestori di impianti di incenerimento e discarica di rifiuti urbani e di rifiuti speciali non pericolosi e pericolosi, fatta esclusione per i rifiuti da costruzione, demolizione e scavi, compresi quelli contenenti amianto, conferiti in discariche per rifiuti inerti e per rifiuti non pericolosi.

L’art. 37, comma 1, lett. d) della Legge Regionale n. 1/2018 abroga la L.R. n. 24/2002 ad eccezione dell’art. 16 che è abrogato a decorrere dal 31 marzo 2018.

L’art. 39 della Legge Regionale n. 4/2018 modifica l’art. 37, comma 1, lett. d) della L.R. n. 1/2018, e stabilisce che l’art. 16 della L.R. n. 24/2002 resta in vigore fino al 31/12/2018.

L’art. 17 della Legge Regionale n. 7/2018 modifica l’art. 37, comma 1, lett. d) della L.R. n. 1/2018 eliminando l’eccezione della validità dell’art. 16 della L.R. n. 24/2002 fino a marzo 2018.

L’art. 23 della Legge Regionale n. 7/2018 abrogato l’art. 39 della L.R. n. 4/2018 con effetto dal giorno di pubblicazione della legge sul Bollettino Ufficiale della Regione Piemonte (pubblicata sul B.U.R. supp. N. 5 del 29/06/2018). Per effetto delle suddette disposizioni, il contributo è rimasto in vigore fino al 29 giugno 2018.

In sede di contenzioso, la Corte di Giustizia tributaria di primo grado di Torino ha ritenuto rilevante e non manifestamente infondata la questione di legittimità costituzionale dell’art. 16, comma 6 della Legge Regionale del Piemonte n. 24 del 2002 in relazione all’art. 117, comma 2, lettera s) della Costituzione; in particolare la Corte di Giustizia tributaria di primo grado osserva che la Corte Costituzionale ha già avuto modo di dichiarare l’incostituzionalità dell’art 16, comma 4 della legge della Regione Piemonte n. 24/2002, norma quest’ultima speculare quanto alla tipologia di «contributo» istituito rispetto all’art. 16, comma 6 della L.R. n. 24/2022. La Corte Costituzionale discuterà la questione in camera di consiglio del 24/05/2023.

PRIME ANALISI E CONSIDERAZIONI

Ai sensi dell’art. 16, comma 9, il Contributo provinciale/metropolitano sui rifiuti era versato dai gestori degli impianti alla provincia/città metropolitana territorialmente competente entro il mese successivo alla scadenza del trimestre solare in cui sono effettuate le operazioni di gestione dei rifiuti.

Trattandosi quindi di un tributo a riscossione periodica, trova applicazione il termine breve quinquennale di prescrizione di cui all’art. 2948, comma 1, del Codice Civile.

La giurisprudenza⁹ si è più volte espressa sull’efficacia retroattiva della sentenza che dichiara l’illegittimità costituzionale di una norma quale non si estende ai rapporti esauriti, ossia a quei rapporti che, sorti precedentemente alla pronuncia della Corte costituzionale, abbiano dato luogo a situazioni giuridiche ormai consolidate e intangibili in virtù del passaggio in giudicato di decisioni giudiziali, della definitività di provvedimenti amministrativi non più impugnabili, del completo esaurimento degli effetti di atti negoziali, del decorso dei termini di prescrizione o decadenza, ovvero del compimento di altri atti o fatti rilevanti sul piano sostanziale o processuale.

In caso di dichiarazione di illegittimità costituzionale dell’art. 16, comma 6, della L.R. n. 24/2022, potenzialmente, i gestori delle discariche potrebbero presentare istanza di rimborso di quanto versato per il contributo relativo al 2° trimestre 2018 (dal 1° aprile 2018 al 29 giugno 2018) il cui termine di versamento era il 31 luglio 2018 ed ammontante a complessivi euro 555.250,29.

Importo Contributo discariche 2° trimestre 2018	Interessi maturati dal 1/08/2018 al 31/12/2023	Totale
555.250,29	40.172,74	595.423,03

Si è proceduto quindi ad accantonare a mero livello prudenziale per le motivazioni meglio esplicitate precedentemente l’intero importo di euro 595.423,00

AGGIORNAMENTO

La Corte Costituzionale si è pronunciata in merito alla questione della legittimità costituzionale dell’art. 16, comma 6 della Legge Regionale del Piemonte n. 24 del 2002 (Sentenza 25 maggio 2023 n. 144, deposita il 13 luglio 2023 e pubblicata sulla Gazzetta Ufficiale, Serie Speciale n. 29 del 19/07/2023) dichiarando “inammissibile la questione di legittimità costituzionale dell’art. 16, comma 6, della legge della Regione Piemonte 24 ottobre 2002, n. 24 (Norme per la gestione dei rifiuti), come sostituito dall’art. 22 della legge della Regione Piemonte 4 marzo 2003, n. 2 (Legge finanziaria per l’anno 2003), sollevata, in riferimento all’art. 117, secondo comma, lettera s), della Costituzione, dalla Commissione tributaria provinciale di Torino, sezione quinta, con l’ordinanza indicata in epigrafe”.

L’accantonamento di cui sopra non risulta pertanto più necessario

A-28 (A51-TA0) ALTRI ACCANTONAMENTI: Rischio potenziale spese legali e oneri di legge su soccombenza contenziosi in essere: euro 2.451.788,50.

L’Ente, nell’eventuale rischio di soccombenza su contenziosi in essere al 31/12/2023, destina a copertura delle relative spese legali di controparte e relativi oneri di legge una somma stimata e calcolata per ogni singola causa in essere sulla base dei tariffari aggiornati e dei tassi di interessi legali e moratori attualmente vigenti.

Si riportano le tabelle con le relative stime di calcolo pervenute:

Nota prot. n. 49418/2024 dell’8/04/2024 da parte della Direzione Avvocatura;

- e-mail del 3/04/2024 da parte della Direzione Ambiente. In questo secondo caso si specifica che Il calcolo degli interessi di legge è stato effettuato per i soli casi in cui i Consorzi abbiano già versato la sanzione e quindi vi sia il rischio, in caso di soccombenza, di dover restituire la somma con interessi, dalla data del pagamento (gennaio 2024) fino al 31/12/2024.

⁹ Consiglio di Stato, sez. I, 28/12/2021, n. 1984; Cassazione civile sez. Trib. 14/10/2021, n. 27955; Cassazione civile sez. Lav. 3/06/2021, n. 15475; Cassazione civile sez. Lav. 7/07/2020, n. 14084

	Oneri di legge	Spese legali
A51	1.816.084,36	497.800,20
TA0	1.603,94	136.300,00
TOTALE	1.817.688,30	634.100,20
TOTALE ACCANTONAMENTO		2.451.788,50

TA0 – Dipartimento Ambiente

Oggetto/materia della causa	Stato e grado del giudizio	FONDO RISCHI CONTENZIOSO PER ONERI DI LEGGE (interesse legale senza capitalizzazione fino al 31/12/2024)	FONDO RISCHI CONTENZIOSO PER SPESE LEGALI in caso di soccombenza	Probabilità attuale % ai soli fini dell'accantonamento.	% Accant. Applicato	cdc	MOTIVAZIONE SINTETICA
sanzione amministrativa per violazione art. 193 D.Lgs. 152/2006			7.500,00	50%		TA0	Opposizione ad ordinanza ingiunzione in materia di tracciabilità trasporti di rifiuti.
sanzione amministrativa per violazione art. 193 D.Lgs. 152/2006	primo grado		7.500,00	50%		TA0	Opposizione ad ordinanza ingiunzione in materia di tracciabilità trasporti di rifiuti.
sanzione amministrativa per violazione art. 205 D.Lgs. 152/2006 e art. 2 L.R. 1/2018	primo grado	512,99	8.300,00	50%		TA0	Opposizione ad ordinanza ingiunzione in materia di mancato raggiungimento dell'obiettivo 2021 di raccolta rifiuti indifferenziati
sanzione amministrativa per violazione art. 205 D.Lgs. 152/2006 e art. 2 L.R. 1/2018	primo grado	291,58	4.800,00	50%		TA0	Opposizione ad ordinanza ingiunzione in materia di mancato raggiungimento dell'obiettivo 2021 di raccolta rifiuti indifferenziati
sanzione amministrativa per violazione art. 205 D.Lgs. 152/2006 e art. 2 L.R. 1/2018	primo grado	414,77	6.700,00	50%		TA0	Opposizione ad ordinanza ingiunzione in materia di mancato raggiungimento dell'obiettivo 2021 di raccolta rifiuti indifferenziati
sanzione amministrativa per violazione art. 205 D.Lgs. 152/2006 e art. 2 L.R. 1/2018	primo grado	384,60	6.100,00	50%		TA0	Opposizione ad ordinanza ingiunzione in materia di mancato raggiungimento dell'obiettivo 2021 di raccolta rifiuti indifferenziati
sanzione amministrativa per violazione art. 193 D.Lgs. 152/2006	primo grado		7.500,00	50%		TA0	Opposizione ad ordinanza ingiunzione in materia di tracciabilità trasporti di rifiuti.
sanzione amministrativa per violazione art. 193 D.Lgs. 152/2006	primo grado		7.500,00	50%		TA0	Opposizione ad ordinanza ingiunzione in materia di tracciabilità trasporti di rifiuti.
sanzione amministrativa per violazione art. 205 D.Lgs. 152/2006 e art. 2 L.R. 1/2018	primo grado		32.000,00	50%		TA0	Opposizione ad ordinanza ingiunzione in materia di mancato raggiungimento dell'obiettivo 2021 di raccolta rifiuti indifferenziati
sanzione amministrativa per violazione art. 205 D.Lgs. 152/2006 e art. 2 L.R. 1/2018	primo grado		32.000,00	50%		TA0	Opposizione ad ordinanza ingiunzione in materia di mancato raggiungimento dell'obiettivo 2021 di raccolta rifiuti indifferenziati
sanzione amministrativa per violazione art. 193 D.Lgs. 152/2006	primo grado		1.200,00	50%		TA0	Opposizione ad ordinanza ingiunzione in materia di tracciabilità trasporti di rifiuti.
sanzione amministrativa per violazione art. 193 D.Lgs. 152/2006	primo grado		7.500,00	50%		TA0	Opposizione ad ordinanza ingiunzione in materia di tracciabilità trasporti di rifiuti.
sanzione amministrativa per violazione art. 193 D.Lgs. 152/2006	primo grado		7.500,00	50%		TA0	Opposizione ad ordinanza ingiunzione in materia di tracciabilità trasporti di rifiuti.
sanzione amministrativa per violazione art. 11, commi 1 e 2 L.R. 32/1982	primo grado		200,00	80%		TA0	Opposizione ad ordinanza ingiunzione in materia di violazione legge regionale tutela ambientale: percorso fuoristrada con mezzi motorizzati
		1.603,94	136.300,00				

RELAZIONE SULLA GESTIONE - NOTA INTEGRATIVA AL RENDICONTO 2023



A51 – Direzione Avvocatura

NUM	Stati	Oggetto/materia della causa	RIF codici AV, ACC 2021	RENDICONTO 2022			Stato e grado del giudizio	Nuovo grado	IMPORTO TOTALE DEL CONTENDERE	IMPORTO TOTALE SPESE LEGALI in caso di soccombenza	AVV.RA	Probabilità attuale % ai soli fini dell'accantonamento.	% Accant. Applicato	cdc	RENDICONTO 2023		MOTIVAZIONE SINTETICA
				FONDO RISCHI CONTENZIOSO Q.TA CAPITALE	FONDO RISCHI CONTENZIOSO PER ONERI DI LEGGE	FONDO RISCHI CONTENZIOSO PER SPESE LEGALI									FONDO RISCHI CONTENZIOSO PER ONERI DI LEGGE	FONDO RISCHI CONTENZIOSO PER SPESE LEGALI	
1	1	Pagamento fatture e interessi per cessioni di credito relative a appalti luce gas e pulizie		-	-	-	primo grado	156.000,00	20.000,00		0%	0%			-	Causa decisa con sentenza n. 2386/2021 dell'11.05.2021, di parziale accoglimento dell'opposizione a decreto ingiuntivo della CmTo. Sentenza eseguita nel 2021 con pagamento a controparte di complessivi euro 32.759,69. Sentenza appellata in corso d'anno.	
1	1bis	Pagamento fatture e interessi per cessioni di credito relative a appalti luce gas e pulizie	A17	70.841,03	45.630,38	20.000,00		appello	70.841,03	20.000,00	0%	0%	RA3	1.177,96	11.206,60	Appello contro sentenza di primo grado n. 2386/2021 con parziale riduzione domanda. Causa definita con sentenza C. App. Torino 206 depositata il 4.3.2024 di condanna della Cmto al pagamento di una differenza di euro 2.597,08 oltre a quanto già pagato per effetto della sentenza di primo grado oltre un quota di interessi e spese di primo e secondo grado di giudizio compensate al 50%. Verrà presentata delibera di riconoscimento debito fuori bilancio e richiesta di variazione su accantonamento. La differenza accantonata potrà poi essere eliminata.	
1 Tot															1.177,96	11.206,60	
2	2	Risarcimento per mancato adempimento dell'obbligo di UEI di garantire la derivazione d'acqua per euro 55.000,00/anno (CmTo chiamata da UEI in manleva)		-		-	primo grado	55.000,00	12.000,00		0%	0%			-	Causa definita con sentenza 15.12.20 senza oneri per CmTo. ACCANTONAMENTO ELIMINATO.	
2	2bis	Risarcimento per mancato adempimento dell'obbligo di UEI di garantire la derivazione d'acqua per euro 55.000,00/anno (CmTo chiamata da UEI in manleva)		-		-		appello	795.000,00	20.000,00	10%	0%			-	Nessuna delle parti in causa ha proposto domande nei confronti della CmTo. L'Amministrazione non si è costituita nel giudizio di appello conclusosi con sentenza n. 208/2022 senza oneri a carico di CmTo. Nulla da accantonare.	
2 Tot				-		-									-	-	
3	3	Opposizione alla stima indennità di esproprio per euro 56.446,00		-		-	primo grado	57.000,00	20.000,00		10%	0%			-	Causa dichiarata estinta il 15/10/2020 senza oneri per CmTo.	

RELAZIONE SULLA GESTIONE - NOTA INTEGRATIVA AL RENDICONTO 2023



NUM	Stati	Oggetto/materia della causa	RIF. codici AV, ACC 2021	RENDICONTO 2022			Stato e grado del giudizio	Nuovo grado	IMPORTO TOTALE DEL CONTENDERE	IMPORTO TOTALE SPESE LEGALI in caso di soccombenza	AVV.RA	Probabilità attuale % ai soli fini dell'accantonamento.	% Accant. Applicato	cdc	RENDICONTO 2023		MOTIVAZIONE SINTETICA
				FONDO RISCHI CONTENZIOSO Q.TA CAPITALE	FONDO RISCHI CONTENZIOSO PER ONERI DI LEGGE	FONDO RISCHI CONTENZIOSO PER SPESE LEGALI									FONDO RISCHI CONTENZIOSO PER ONERI DI LEGGE	FONDO RISCHI CONTENZIOSO PER SPESE LEGALI	
3 Tot				-	-	-											ACCANTONAMENTO ELIMINATO
4	4	Domanda annullamento vendita azioni Sitaf da Cmto a ANAS s.p.a.		-	-	-	appello				0%	0%			-		Causa definita con sentenza 7392/2019 del 28.10.2019 con annullamento vendita azioni e senza condanna a spese legali di controparte per CmTo. ACCANTONAMENTO ELIMINATO
4 Tot				-	-	-											
5	5	Cessazione quote azionarie detenute dall'Ente nella società. Richiesta restituzione parziale per contestazione importo liquidazione		-	-	-	appello				0%	0%			-		Causa definita con sentenza 468/2020 del 5.5.2020 senza oneri per CmTo. ACCANTONAMENTO ELIMINATO
5 Tot				-	-	-											
6	6	Accertamento mansioni superiori e condanna al pagamento delle differenze retributive e contributive per euro 72.000,00		-	-	-	primo grado		72.000,00		0%	0%			-		Causa definita con sentenza del 27.10.2020 con accoglimento domanda ricorrente. Le somme accantonate a fondo rischi sul rendiconto 2019 sono state versate al ricorrente in ottemperanza alla sentenza del Trib. Lav. Sentenza appellata dalla CmTo.
6	6bis	Accertamento mansioni superiori e condanna al pagamento delle differenze retributive e contributive per euro 72.000,00		-	-	-	appello	72.000,00	8.000,00		0%	0%			-		Causa definita con sentenza 537/2021 favorevole per la CmTo. ACCANTONAMENTO ELIMINATO. Pervenuto ricorso in Cassazione nel gennaio 2022.
6	6ter	Accertamento mansioni superiori e condanna al pagamento delle differenze retributive e contributive per euro 72.000,00		72.000,00	36.600,00	8.000,00	cassazione	72.000,00	8.000,00		50%	100%		36.600,00	8.000,00		Causa pendente. Mantenere accantonamento con approvazione rendiconto 2023.
6 Tot														36.600,00	8.000,00		
7	7	Richiesta danni per dedotto mancato esercizio di funzioni di vigilanza su centri revisione veicoli a motore		-	-	-	primo grado				0%	0%			-		Causa definita con sentenza 1721/2021 del 12.4.2021 senza oneri per CmTo. ACCANTONAMENTO ELIMINATO. Sentenza appellata da controparte nel 2021.
7	7bis	Richiesta danni per dedotto mancato esercizio di funzioni di vigilanza su centri revisione veicoli a motore		199.257,62	100.625,09	6.000,00	appello	996.288,10	30.000,00		0%	0%					Pervenuto nel 2021 appello verso sentenza Trib. Torino n. 1721/2021 del 12.4.2021. Causa d'appello definita con sentenza Corte App. n. 276/2023 del 16.3.2023 senza oneri per

RELAZIONE SULLA GESTIONE - NOTA INTEGRATIVA AL RENDICONTO 2023



NUM	Stati	Oggetto/materia della causa	RENDICONTO 2022			Stato e grado del giudizio	Nuovo grado	IMPORTO TOTALE DEL CONTENDERE	IMPORTO TOTALE SPESE LEGALI in caso di soccombenza	AVV.RA		cdc	RENDICONTO 2023		MOTIVAZIONE SINTETICA
			RIF codici AV, ACC 2021	FONDO RISCHI CONTENZIOSO Q.TA CAPITALE	FONDO RISCHI CONTENZIOSO PER ONERI DI LEGGE					FONDO RISCHI CONTENZIOSO PER SPESE LEGALI	Probabilità attuale % ai soli fini dell'accantonamento.		% Accant. Applicato	FONDO RISCHI CONTENZIOSO PER ONERI DI LEGGE	
7 Tot															CMTo. Accantonamento da eliminare.
8	8	Richiesta maggiori contributi e risarcimento danni in tema di formazione professionale	-	-	-	primo grado		275.000,00	20.000,00	0%	0%		-		Causa decisa con sentenza Trib. Torino 1974/2019 con condanna CMTo a pagamento somme. Debito fb riconosciuto con DCM n. 8060/2019. Sentenza non eseguita in quanto esecutività sospesa dalla Corte d'Appello a fronte di presentazione di appello CMTo.
8	8bis	Richiesta maggiori contributi e risarcimento danni in tema di formazione professionale	-	-	-		appello	275.000,00	20.000,00	0%	0%		-		Causa d'appello decisa con sentenza n. 1348/2021 con conferma condanna a carico CMTo a pagamento somme e spese legali di soccombenza. Debito fb riconosciuto con DCM 62/2022. Pagamento sentenza d'appello in corso da parte della Formazione Professionale con impegno assunto con DD 6633/2022 (capitale di euro 99.426 per risarcimento danni + interessi e quota di contributo oggetto di domanda conservato a residuo per euro 158.237,51 + spese legali per euro 16.774,34).
8	8ter	Richiesta maggiori contributi e risarcimento danni in tema di formazione professionale	A14	-	20.000,00		cassazione	275.000,00	20.000,00	90%	100%		20.000,00		CMTO ha proposto ricorso per cassazione notificato il 24.03.2022 avverso la sentenza della CdA n. 1348/2021 non sospesa dalla CdA. Giudizio di Cassazione ancora pendente nel 2024 si chiede di mantenere con il rendiconto 2023 l'accantonamento di euro 20.000,00 per spese legali di soccombenza.
8	8quater	Pignoramenti presso terzi di creditori di Athenay Formazione nei confronti di C.M.TO per l'esecuzione della Sentenza della Corte d'Appello di Torino n. 1348/2021	-	-	-	esecutiva		349.484,21	5.000,00	0%	0%				Procedimento concluso con ordinanza di assegnazione in data 03.11.2022 con oneri a carico CMTo. L'esecuzione dell'ordinanza stata effettuata da parte della Formazione Professionale con utilizzo degli importi già regolarizzati mediante riconoscimento di debito fuori bilancio a seguito della sentenza d'appello. Nel procedimento esecutivo non sono state

RELAZIONE SULLA GESTIONE - NOTA INTEGRATIVA AL RENDICONTO 2023



NUM	Stati	Oggetto/materia della causa	RENDICONTO 2022				Stato e grado del giudizio	Nuovo grado	IMPORTO TOTALE DEL CONTENDERE	IMPORTO TOTALE SPESE LEGALI in caso di soccombenza	AVV.RA Probabilità attuale % ai soli fini dell'accantonamento.	% Accant. Applicato	cdc	RENDICONTO 2023		MOTIVAZIONE SINTETICA	
			RIF codici AV, ACC 2021	FONDO RISCHI CONTENZIOSO Q.TA CAPITALE	FONDO RISCHI CONTENZIOSO PER ONERI DI LEGGE	FONDO RISCHI CONTENZIOSO PER SPESE LEGALI								FONDO RISCHI CONTENZIOSO PER ONERI DI LEGGE	FONDO RISCHI CONTENZIOSO PER SPESE LEGALI		
8 Tot																	poste a carico di CMTo spese legali di soccombenza né oneri per interessi moratori già oggetto di variazione di bilancio per euro 83.000,00 richiesta dalla Formazione Professionale nel corso del 2022. Pertanto non viene richiesto nessun accantonamento nel rendiconto 2023.
9	9	Richiesta contributi consorziali, corrispettivi per attività formative e risarcimento danni correlati a partecipazione dell'Ente al Consorzio	A6	inserito come A6			primo grado	2.050.000,00	20.000,00	0%	0%						Causa dichiarata estinta all'udienza del 17.11.2022 a seguito di accordo transattivo tra le parti con compensazione integrale delle spese di lite. Verificare con Ufficio Partecipazioni l'accantonamento per sorte capitale (A6) ed eliminato con approvazione rendiconto 2022 l'accantonamento di euro 20.000,00 per spese legali di soccombenza.
9 Tot																	
10	10	Decadenza da contributo in agricoltura a valere sul PSR 2007/2013 per euro 304.470,00					appello	304.470,00	20.000,00	0%	0%						Causa definita con sentenza 824/2020 del 18.8.2020 senza oneri per CmTo. ACCANTONAMENTO DA ELIMINARE
10 Tot																	
11	11	Risarcimento danni patrimoniali e non patrimoniali per euro 1.000.000,00					primo grado	1.000.000,00	20.000,00	0%	0%						Causa definita con sent. n. 679/2020 del 7.11.2020 favorevole alla CmTo. ACCANTONAMENTO DA ELIMINARE
11 Tot																	
12	12	Richiesta pagamento fattura contestata e interessi di mora per cessione credito appalto pulizie					primo grado	11.275,00	3.725,00	0%	0%						Causa definita con accordo transattivo stragiudiziale su proposta del Giudice, approvato con decreto sindacale 15/2021 già eseguito. Residuo accantonamento da eliminare
12 Tot																	
13	13	Impugnativa risoluzione per inadempimento contratto di appalto lavori stradali e richiesta danni					primo grado	-	-	0%	0%						Causa definita con sentenza n. 3288 del 25.07.2022 senza oneri per CMTo. Accantonamento da eliminare con rendiconto 2022.

RELAZIONE SULLA GESTIONE - NOTA INTEGRATIVA AL RENDICONTO 2023



NUM	Stati	Oggetto/materia della causa	RIF codici AV, ACC 2021	RENDICONTO 2022			Stato e grado del giudizio	Nuovo grado	IMPORTO TOTALE DEL CONTENDERE	IMPORTO TOTALE SPESE LEGALI in caso di soccombenza	AVV.RA	Probabilità attuale % ai soli fini dell'accantonamento.	% Accant. Applicato	cdc	RENDICONTO 2023		MOTIVAZIONE SINTETICA	
				FONDO RISCHI CONTENZIOSO Q.TA CAPITALE	FONDO RISCHI CONTENZIOSO PER ONERI DI LEGGE	FONDO RISCHI CONTENZIOSO PER SPESE LEGALI									FONDO RISCHI CONTENZIOSO PER ONERI DI LEGGE	FONDO RISCHI CONTENZIOSO PER SPESE LEGALI		
13	13bis	Impugnativa risoluzione per inadempimento contratto di appalto lavori stradali e richiesta danni		47.000,00	15.850,00	15.000,00		appello	47.000,00	15.000,00		50%	100%		24.202,43	15.000,00	Nel 2023 pervenuto appello con cui GIMA insiste per l'accoglimento delle domande già respinte dal Tribunale in primo grado, in parte ridotte per la voce "danni da mancato utile". Appello ancora pendente nel 2024 – Mantenere accantonamento con approvazione rendiconto 2023.	
13	Tot														24.202,43	15.000,00		
14	14	Impugnativa risoluzione per inadempimento contratto di appalto sorveglianza sanitaria e richiesta danni		-		-	primo grado		21.070,00	8.000,00		0%	0%			-	-	Causa definita con sentenza n. 5035 del 17.11.2021 senza oneri per CMT. Accantonamento da eliminare.
14	Tot			-		-									-	-		
15	15	Richiesta pagamento fattura relativa a appalto sgombero neve ceduta tra imprese e pretesa sia da cedente che da cessionario e in assenza di stipula contratto		-	-	-	primo grado		74.000,00	8.000,00		0%	0%			-	-	Causa definita con provvedimento Trib. Torino 28.5.2021 dichiarativo della competenza del Tribunale di Venezia. Nell'agosto 2021 pervenuta riassunzione a Trib. Venezia. Conservare accantonamento importo capitale disposto dalla Viabilità.
15	15bis	Richiesta pagamento fattura relativa a appalto sgombero neve ceduta tra imprese e pretesa sia da cedente che da cessionario e in assenza di stipula contratto		-	-	-		riassunzione	74.000,00	8.000,00		0%	0%			-	-	Nell'agosto 2021 pervenuta riassunzione al Tribunale di Venezia. Causa definita con accordo transattivo, approvato con DS n. 128/2022 del 19.10.2022, a spese compensate. L'accantonamento di euro 8.000,00 per spese legali sul bilancio di previsione 2022/2024 (previsto solo sul 2022) non è stato, quindi, riproposto sul bilancio preventivo 2023/2025. L'importo capitale è stato pagato dalla Viabilità in esecuzione dell'accordo transattivo.
15	Tot			-		-									-	-		
16	16	Richiesta danni e interventi per rimediare infiltrazioni di acque di falda nell'immobile dell'attrice in Torino		275.100,00	94.909,50	8.750,00	primo grado		786.000,00	25.000,00		35%	35%		69.110,94	8.750,00	Causa ancora in corso nel 2024. Mantenere accantonamento con approvazione rendiconto 2023.	
16	Tot														69.110,94	8.750,00		
17	17	Interessi per ritardi nei pagamenti in relazione a		12.461,09	3.476,99	6.500,00	primo grado		15.000,00	6.500,00		75%	100%		-	-	Causa chiusa con transazione. Giudizio	

RELAZIONE SULLA GESTIONE - NOTA INTEGRATIVA AL RENDICONTO 2023



NUM	Stati	Oggetto/materia della causa	RIF. codici AV, ACC 2021	RENDICONTO 2022			Stato e grado del giudizio	Nuovo grado	IMPORTO TOTALE DEL CONTENDERE	IMPORTO TOTALE SPESE LEGALI in caso di soccombenza	AVV.RA		cdc	RENDICONTO 2023		MOTIVAZIONE SINTETICA
				FONDO RISCHI CONTENZIOSO Q.TA CAPITALE	FONDO RISCHI CONTENZIOSO PER ONERI DI LEGGE	FONDO RISCHI CONTENZIOSO PER SPESE LEGALI					Probabilità attuale % ai soli fini dell'accantonamento.	% Accant. Applicato		FONDO RISCHI CONTENZIOSO PER ONERI DI LEGGE	FONDO RISCHI CONTENZIOSO PER SPESE LEGALI	
		cessione di credito appalto di pulizie														estinto con verbale 10.01.2024 Eliminare accantonamento
17	Tot															
18	18	Annullamento atti procedura espropriativa		-		9.400,00	primo grado		indeterminato	12.000,00	50%	0%			-	Causa definita con sentenza n. 183/2022 senza oneri per CMT0. Eliminare accantonamento per spese legali.
18	18bis	Appello avverso sentenza TAR Piemonte n. 108/2022				12.000,00		appello	indeterminato	12.000,00	50%	100%			-	Giudizio estinto. Spese compensate. Sentenza 1133 del 22.12.2023. Eliminare accantonamento
18	Tot															
19	19	Opposizione alla stima indennità di esproprio				25.000,00	primo grado		indeterminato	25.000,00	60%	100%			25.000,00	Causa chiusa. Ordinanza 20.12.2023. Inammissibilità. Condanna a spese. Conservare accantonamento
19	19bis	Ricorso in cassazione avverso Ordinanza della Corte d'Appello del 22.12.2023 di inammissibilità						cassazione	indeterminato	30.000,00	70%	100%			30.000,00	NUOVA causa 2024. Si chiede nuovo accantonamento per spese legali
19	Tot														55.000,00	
20	20	Annullamento giudizio negativo di VIA		-		10.650,00	primo grado		indeterminato	10.650,00	0%	0%				Causa definita con sentenza depositata il 18.01.2022 favorevole all'Ente senza oneri per CMT0. Eliminare accantonamento.
20	20bis	Appello avverso sentenza TAR Piemonte n. 49/2022				10.650,00		appello	indeterminato	10.650,00	50%	100%			-	Causa deginita. Ricorso respinto. Sentenza 9852/2023. Spese compensate. Eliminare accantonamento
20	Tot															
21	21	Appello avverso sentenza TAR Piemonte n. 78/2020		-		-	appello		indeterminato	8.000,00	0%	0%				Causa definita con sentenza 5876/2021 favorevole per la CmTo. Eliminare accantonamento.
21	Tot															
22	22	assistenza legale		-		15.000,00	Indagini preliminari		indeterminato	15.000,00	100%	100%			15.000,00	Indagini in corso. Mantenere
22	Tot														15.000,00	
23	23	assistenza legale		-		20.000,00	Indagini preliminari		indeterminato	20.000,00	100%	100%			20.000,00	Indagini in corso. Mantenere
23	Tot														20.000,00	
24	24	assistenza legale		-		19.850,00			-	19.850,00	100%	100%			19.850,00	Procedimento di assistenza legale ancora non definito nel 2024.
24	Tot														19.850,00	
25	25	assistenza legale		-		14.600,00			-	14.600,00	100%	100%			14.600,00	Procedimento di assistenza legale ancora non definito nel 2024.

RELAZIONE SULLA GESTIONE - NOTA INTEGRATIVA AL RENDICONTO 2023



NUM	Stati	Oggetto/materia della causa	RIF. codici AV, ACC 2021	RENDICONTO 2022			Stato e grado del giudizio	Nuovo grado	IMPORTO TOTALE DEL CONTENDERE	IMPORTO TOTALE SPESE LEGALI in caso di soccombenza	AVV.RA		cdc	RENDICONTO 2023		MOTIVAZIONE SINTETICA
				FONDO RISCHI CONTENZIOSO Q.TA CAPITALE	FONDO RISCHI CONTENZIOSO PER ONERI DI LEGGE	FONDO RISCHI CONTENZIOSO PER SPESE LEGALI					Probabilità attuale % ai soli fini dell'accantonamento.	% Accant. Applicato		FONDO RISCHI CONTENZIOSO PER ONERI DI LEGGE	FONDO RISCHI CONTENZIOSO PER SPESE LEGALI	
25	Tot			-									-	14.600,00		
26	26	Acquisizione sanante mappale occupato per ampliamento strada		-			primo grado		indeterminato	10.259,00	0%	0%		-		Eliminare accantonamento causa definita. Pronunciata sentenza con condanna dell'Ente alle spese legali: Riconosciuto debito fuori bilancio e impegnati euro 2.622,00.
26	26bis	Opposizione alla stima in procedura di esproprio sanante ex art. 42bis D.P.R. 327/2001		-			primo grado	25.158,90	10.000,00	0%	0%			-		Causa definita con ordinanza del 03.05.2023 favorevole per la CmTo.
26	Tot			-									-	-		
27	27	Annullamento in autotutela parere reso in materia di rilascio licenze taxi		-			primo grado		indeterminato	10.650,00	0%	0%				Causa definita con sentenza favorevole all'Ente nel 2021 senza oneri per CmTo. Accantonamento da eliminare.
27	Tot			-									-	-		
28	28	Rinuncia al diritto all'assunzione		-			primo grado		indeterminato	10.259,00	0%	0%				Causa definita con sentenza favorevole all'Ente nel 2021 senza oneri per CmTo. Accantonamento già eliminato.
28	28bis	Rinuncia al diritto all'assunzione		-					appello	indeterminato	25.000,00	0%	0%			Causa definita con sentenza favorevole all'Ente nel 2021 senza oneri per CmTo. Accantonamento già eliminato.
28	28ter	Rinuncia al diritto all'assunzione		-		25.000,00			cassazione	indeterminato	25.000,00	50%	100%		25.000,00	Ricorso notificato nel gennaio 2022 e ancora pendente nel 2024. Mantenere accantonamento con approvazione rendiconto 2023.
28	Tot			-									-	25.000,00		
29	29	sinistro stradale su strada di competenza		363.000,00	125.235,00	25.000,00	primo grado		363.000,00	25.000,00	75%	100%		31.908,19	25.000,00	Causa ancora in corso nel 2024. Mantenere accantonamento con approvazione rendiconto 2023.
29	Tot													31.908,19	25.000,00	
30	30	Annullamento diniego nomina a guardia ittica volontaria		-			primo grado		indeterminato	10.650,00	0%	0%				Causa definita con sentenza favorevole all'Ente nel 2021 senza oneri per CmTo. Accantonamento da eliminare.
30	Tot			-									-	-		
31	31	Annullamento DGP Comune di San Francesco al Campo di conferma delle licenze taxi rilasciate su parere positivo		-			primo grado		indeterminato	10.650,00	0%	0%				Causa definita con sentenza favorevole all'Ente nel 2021 senza oneri per CmTo.

RELAZIONE SULLA GESTIONE - NOTA INTEGRATIVA AL RENDICONTO 2023



NUM	Stati	Oggetto/materia della causa	RIF. codici AV. ACC. 2021	RENDICONTO 2022			Stato e grado del giudizio	Nuovo grado	IMPORTO TOTALE DEL CONTENDERE	IMPORTO TOTALE SPESE LEGALI in caso di soccombenza	AVV.RA Probabilità attuale % ai soli fini dell'accantonamento.	% Accant. Applicato	cdc	RENDICONTO 2023		MOTIVAZIONE SINTETICA
				FONDO RISCHI CONTENZIOSO Q.TA CAPITALE	FONDO RISCHI CONTENZIOSO PER ONERI DI LEGGE	FONDO RISCHI CONTENZIOSO PER SPESE LEGALI								FONDO RISCHI CONTENZIOSO PER ONERI DI LEGGE	FONDO RISCHI CONTENZIOSO PER SPESE LEGALI	
		della Città Metropolitana di Torino poi annullato in autotutela														Accantonamento da eliminare.
31	Tot			-	-	-										
32	32	sinistro stradale su strada di competenza					primo grado	200.000,00	10.000,00	0%	0%					Causa definita con sentenza n. 2728/2022 con oneri a carico di CMTO per l'importo della franchigia e per la restante parte a carico dell'assicurazione dell'Ente. Esecuzione della sentenza da parte dell'ufficio Patrimonio. Eliminare accantonamento.
32	Tot			-	-	-										
33	33	Domanda annullamento vendita azioni SITAF		-	-	-	primo grado	indeterminato	22.500,00	0%	0%					Causa definita con sentenza favorevole all'Ente nel 2021 senza oneri per CMTO. Accantonamento da eliminare. Pervenuto appello nel 2021.
33	33bis	Appello avverso sentenza TAR Piemonte n. 727/2021		-	-	-		indeterminato	22.500,00	0%	0%					Causa definita con sentenza n. 3214/2022 senza oneri a carico CMTO. L'accantonamento di euro 14.000,00 per spese legali sul bilancio di previsione 2022/2024 (previsto solo sul 2022) non è stato, quindi, riproposto sul bilancio preventivo 2023/2025. Verificare con Ufficio Partecipazioni l'accantonamento per sorte capitale.
33	Tot			-	-	-										
34	34	Rimborso dell'addizionale provinciale all'accisa sul consumo di energia elettrica – anni 2010 e 2011.		48.216,62		30.000,00	primo grado	48.216,62	30.000,00	0%	0%					Causa definita con sentenza favorevole all'Ente nel 2021 senza oneri per CMTO. Accantonamento da eliminare.
34	Tot															
35	35	Opposizione a decreto ingiuntivo in materia di mancato pagamento quota associativa per irregolarità contributiva della partecipata		8.000,00		12.000,00	primo grado	8.000,00	12.000,00	0%	0%					Causa definita con sentenza favorevole all'Ente nel 2021 senza oneri per CMTO. Accantonamento da eliminare.
35	Tot															
36	36	Annullamento bando procedura per l'affidamento in appalto della gestione del servizio di riparazioni meccaniche, elettriche ed		-		-	primo grado	indeterminato	10.650,00	0%	0%					Causa definita con sentenza favorevole all'Ente nel 2021 senza oneri per CMTO. Accantonamento da eliminare.

RELAZIONE SULLA GESTIONE - NOTA INTEGRATIVA AL RENDICONTO 2023



NUM	Stati	Oggetto/materia della causa	RIF codici AV, ACC 2021	RENDICONTO 2022			Stato e grado del giudizio	Nuovo grado	IMPORTO TOTALE DEL CONTENDERE	IMPORTO TOTALE SPESE LEGALI in caso di soccombenza	AVV.RA		cdc	RENDICONTO 2023		MOTIVAZIONE SINTETICA
				FONDO RISCHI CONTENZIOSO Q.TA CAPITALE	FONDO RISCHI CONTENZIOSO PER ONERI DI LEGGE	FONDO RISCHI CONTENZIOSO PER SPESE LEGALI					Probabilità attuale % ai soli fini dell'accantonamento.	% Accant. Applicato		FONDO RISCHI CONTENZIOSO PER ONERI DI LEGGE	FONDO RISCHI CONTENZIOSO PER SPESE LEGALI	
		elettroniche autocarri di massa inferiore a 35 q.li.														
36	Tot															
37	37	Annullamento bando procedura per l'affidamento in appalto della gestione del servizio di riparazioni meccaniche, elettriche ed elettroniche autocarri di massa superiore a 35 q.li.				primo grado		indeterminato	10.650,00	0%	0%					Causa definita con sentenza favorevole all'Ente nel 2021 senza oneri per CMTO. Accantonamento da eliminare.
37	Tot															
38	38	domanda infortunio per prestazioni lavorative di fatto presso CPI Torino				primo grado		40.000,00	8.000,00	0%	0%					Causa definita con sentenza del 26.10.2021 favorevole all'Ente senza oneri per CMTO. Accantonamento da eliminare. Pervenuto appello nel 2021.
38	38bis	domanda infortunio per prestazioni lavorative di fatto presso CPI Torino				appello		40.000,00	8.000,00	0%	0%					Causa definita con sentenza n. 448 del 03.08.2022 favorevole all'Ente senza oneri per CMTO. Accantonamento da eliminare.
38	38ter	domanda infortunio per prestazioni lavorative di fatto presso CPI Torino		40.000,00	47.975,00			cassazione	40.000,00	8.000,00	50%	100%		18.572,61	8.000,00	Nel 2023 pervenuto ricorso per Cassazione avverso la sentenza d'appello con cui la ricorrente insiste per il richiesto risarcimento. Ricorso ancora pendente nel 2024- Mantenere accantonamento con approvazione rendiconto 2023.
38	Tot													18.572,61	8.000,00	
39	39	domanda Cmto di condanna TNE in concordato al pagamento quota cessata di partecipazione				appello		5.715.212,65		0%	0%					Causa definita con sentenza del 28.02.2022 della CdA con accoglimento domanda CMTO e compensazione integrale spese legali. Eliminare accantonamento spese legali con rendiconto 2021. Importo capitale recuperato nell'ambito della procedura di concordato preventivo.
39	Tot															
40	40	Richiesta risarcimento danni provocati in attività vigilanza ambientale LR 32/82		25.000,00	8.625,00	10.000,00	primo grado	25.000,00	10.000,00	80%	100%	TA0	2.191,51		10.000,00	Causa ancora in corso nel 2024. Mantenere accantonamento con approvazione rendiconto 2023.
40	Tot													2.191,51	10.000,00	
41	41	Impugnativa delibera CdA di ATIVA s.p.a. che ha stabilito di non				primo grado			30.000,00	0%	0%					Causa definita con sentenza n. 4660/2022 con oneri per CMTO. Debito riconosciuto con DCM

RELAZIONE SULLA GESTIONE - NOTA INTEGRATIVA AL RENDICONTO 2023



NUM	Stati	Oggetto/materia della causa	RIF codici AV, ACC 2021	RENDICONTO 2022			Stato e grado del giudizio	Nuovo grado	IMPORTO TOTALE DEL CONTENDERE	IMPORTO TOTALE SPESE LEGALI in caso di soccombenza	AVV.RA Probabilità attuale % ai soli fini dell'accantonamento.	% Accant. Applicato	cdc	RENDICONTO 2023		MOTIVAZIONE SINTETICA
				FONDO RISCHI CONTENZIOSO Q.TA CAPITALE	FONDO RISCHI CONTENZIOSO PER ONERI DI LEGGE	FONDO RISCHI CONTENZIOSO PER SPESE LEGALI								FONDO RISCHI CONTENZIOSO PER ONERI DI LEGGE	FONDO RISCHI CONTENZIOSO PER SPESE LEGALI	
		fare offerta per rinnovo concessione autostradale														63/2022 e importo impegnato con DD 7201/2022. Accantonamento per spese legali di primo grado da eliminare.
41 bis	41 bis	Appello di CMTO avverso sentenza Tribunale Torino n. 4660/2022 con cui è stata rigettata impugnativa delibera CdA di ATIVA s.p.a. che ha stabilito di non fare offerta per rinnovo concessione autostradale		-	-	-		appello	42.602.000,00	100.000,00	75%	100%				Appello proposto da CMTO unitamente alla Holding MHT s.r.l. avverso la sentenza di primo grado per insistere ad ottenere annullamento delibera CdA di ATIVA e risarcimento danni. Trattandosi di una causa attiva non occorre accantonamento per capitale - occorre invece mantenere accantonamento per spese legali di soccombenza per euro 100.000,00 come indicato al rif. n. 90 nella tabella del fondo rischi approvata con il bilancio di previsione 2024/2026
41 Tot				-										-	-	
42	42	sinistro su strada di competenza		51.544,00	69.326,88	20.000,00		primo grado	51.544,00	20.000,00	0%	0%	UC1	356,91	9.943,60	Causa decisa con sentenza Trib. Torino n. 741/2024 depositata il 31.1.2024, con condanna dell'Ente a pagare danni per euro 30.168,45 di capitale, una quota interessi e spese legali di soccombenza e rimborsi per complessivi euro 9.943,60. E' in corso di istruttoria la proposta di deliberazione di riconoscimento del dfb con variazione di bilancio a valere sull'accantonamento disposto con l'approvazione del rendiconto 2022. Dopo aver ottemperato alla condanna l'accantonamento per la differenza residua potrà essere eliminato.
42 Tot														356,91	9.943,60	
43	43	Richiesta annullamento o subentro appalto sgombero neve e domanda risarcimento danni		50.000,00		7.000,00		primo grado	50.000,00	7.000,00	0%	0%			-	Cause definite con sentenza favorevole all'Ente nel 2021 senza oneri per CMTO. Accantonamento da eliminare.
43 Tot														-	-	
44	44	domanda annullamento parere CmTo nell'ambito procedimento bonifica punto		-		15.000,00		primo grado	indeterminato	15.000,00	0%	0%			-	Ricorso definito con sentenza TAR Piemonte 27.02.2022 favorevole a

RELAZIONE SULLA GESTIONE - NOTA INTEGRATIVA AL RENDICONTO 2023



NUM	Stati	Oggetto/materia della causa	RENDICONTO 2022			Stato e grado del giudizio	Nuovo grado	IMPORTO TOTALE DEL CONTENDERE	IMPORTO TOTALE SPESE LEGALI in caso di soccombenza	AVV.RA Probabilità attuale % ai soli fini dell'accantonamento.	% Accant. Applicato	cdc	RENDICONTO 2023		MOTIVAZIONE SINTETICA
			RIF codici AV. ACC 2021	FONDO RISCHI CONTENZIOSO Q.TA CAPITALE	FONDO RISCHI CONTENZIOSO PER ONERI DI LEGGE								FONDO RISCHI CONTENZIOSO PER SPESE LEGALI	FONDO RISCHI CONTENZIOSO PER ONERI DI LEGGE	
		vendita carburanti in Carmagnola													CMTO con compensazione integrale spese legali. Eliminare accantonamento spese legali con rendiconto 2021.
44	Tot			-											
45	45	Annullamento accertamento a carico dell'Ente del Comune di Banchette (TO) - I.M.U anno 2015		-		primo grado		972,77	1.000,00	0%	0%				Causa definite con sentenza favorevole all'Ente nel 2021 senza oneri per CMTO. Accantonamento da eliminare.
45	Tot			-											
46	46	Annullamento accertamento a carico dell'Ente del Comune di Banchette (TO) - I.M.U anno 2014		-		primo grado		951,53	1.000,00	0%	0%				Causa definite con sentenza favorevole all'Ente nel 2021 senza oneri per CMTO. Accantonamento da eliminare.
46	Tot			-											
47	47	Annullamento avverso ingiunzione di pagamento n. 11020199020043071000 - difetto di legittimazione passiva dell'Ente.		3.632,37		primo grado		12.107,89	7.000,00	30%	0%				Causa definita con sentenza n. 712/2022 senza oneri per CMTO. Accantonamento da eliminare.
47	Tot			-											
48	48	Annullamento variante urbanistica Comune di Mappano.		-		primo grado		indeterminato	10.650,00	50%	100%			10.650,00	Causa ancora in corso nel 2023. Domanda risarcitoria non rivolta nei confronti della CMTO.
48	Tot			-										10.650,00	
49	49	Impugnazione parere MIT in materia di posa di fibra ottica		-		primo grado		indeterminato	5.000,00	50%	0%				Causa definita con sentenza n. 5422/2022 senza oneri per CMTO. L'accantonamento di euro 14.000,00 per spese legali sul bilancio di previsione 2022/2024 (previsto solo sul 2022) non è stato, quindi, riproposto sul bilancio preventivo 2023/2025.
49	Tot			-											
50	50	Ricorso in appello avverso sentenza del TAR Piemonte 653/2020 in materia di bonifica di sito inquinato		-		appello		indeterminato	15.000,00	0%	0%				Causa definita con sentenza 8032/2021 del 2.12.2021 favorevole per la CmTo. ELIMINARE ACCANTONAMENTO
50	Tot			-											
51	51	Ricorso per la cassazione per motivi di giurisdizione della sentenza CdS 7392/2019 riguardante l'impugnativa del decreto CMTO 107/2014 concernente l'alienazione ad Anas della quota di		-		cassazione		indeterminato	15.000,00	0%	0%				Causa definita con ordinanza n. 21968 del 30.07.2021 che ha dichiarato inammissibile il ricorso, favorevole all'Ente e senza oneri per CMTO.

RELAZIONE SULLA GESTIONE - NOTA INTEGRATIVA AL RENDICONTO 2023



NUM	Stati	Oggetto/materia della causa	RIF codici AV, ACC 2021	RENDICONTO 2022			Stato e grado del giudizio	Nuovo grado	IMPORTO TOTALE DEL CONTENDERE	IMPORTO TOTALE SPESE LEGALI in caso di soccombenza	AVV./RA		cdc	RENDICONTO 2023		MOTIVAZIONE SINTETICA
				FONDO RISCHI CONTENZIOSO Q.TA CAPITALE	FONDO RISCHI CONTENZIOSO PER ONERI DI LEGGE	FONDO RISCHI CONTENZIOSO PER SPESE LEGALI					Probabilità attuale % ai soli fini dell'accantonamento.	% Accant. Applicato		FONDO RISCHI CONTENZIOSO PER ONERI DI LEGGE	FONDO RISCHI CONTENZIOSO PER SPESE LEGALI	
		partecipazione della Provincia in SITAF S.p.A.														
51	Tot															
52	52	Annullamento delibera CM 15/2021 autorizzazione rinegoziazione contratto energia con ANTAS Spa				primo grado		indeterminato	25.000,00	0%	0%					Causa definita con sentenza n. 664/2022 del 14.07.2022 favorevole senza oneri per CMTO. Eliminato l'accantonamento per spese legali di soccombenza.
52	Tot															
53	53	Annullamento ingiunzione RICHIESTA pagamento da parte della Centrale unica Appalti di escussione garanzia definitiva per concessione servizio bar affidato a Piramide S.r.l.			15.000,00	primo grado		indeterminato	15.000,00	0%	0%					Causa definita con sentenza Trib. Torino n. 4272/2023 depositata il 30.10.2023 con la quale è stata respinta la domanda di annullamento proposta da HDI avverso l'ingiunzione di pagamento di Città metropolitana di Torino - Centrale Unica appalti. Eliminare accantonamento per spese legali di soccombenza di primo grado.
53 bis	53 bis	Appello di HDI Ass.ni notificato a novembre 2023 avverso sentenza Trib. Torino n. 4272/2023 depositata il 30.10.2023 con la quale è stata respinta la domanda di annullamento proposta da HDI avverso l'ingiunzione di pagamento di Città metropolitana di Torino - Centrale Unica appalti.					appello	47.010,00	15.000,00	50%	100%		13.883,41	15.000,00		Appello pervenuto a novembre 2023 da parte di HDI avverso sentenza di primo grado favorevole a CMTO, ancora in corso nel 2024. Poiché HDI ha pagato a Ente importo capitale di euro 47.010,00 e ne richiede in appello la restituzione, si chiede di inserire con approvazione rendiconto 2023 importo capitale oggetto di domanda e spese legali di soccombenza d'appello.
53	Tot												13.883,41	15.000,00		
54	54	Annullamento variante al PPE relativamente all'area di proprietà del ricorrente facente parte della zona denominata "ambito Bordina" (o "cascina Bordina").				primo grado		indeterminato	15.000,00	0%	0%					Causa definita con sentenza favorevole all'Ente nel 2021, senza oneri per CMTO.
54	Tot															
55	55	Annullamento diniego dismissione impianto deposito oli minerali in None			10.000,00	primo grado		indeterminato	10.000,00	50%	100%			10.000,00		Ricorso pendente. Conservare
55	Tot													10.000,00		
56	56	Annullamento diniego dismissione impianto deposito oli minerali in Volvera			10.000,00	primo grado		indeterminato	10.000,00	50%	100%			10.000,00		Ricorso pendente. Conservare.
56	Tot													10.000,00		

RELAZIONE SULLA GESTIONE - NOTA INTEGRATIVA AL RENDICONTO 2023



NUM	Stati	Oggetto/materia della causa	RIF. codici AV, ACC 2021	RENDICONTO 2022			Stato e grado del giudizio	Nuovo grado	IMPORTO TOTALE DEL CONTENDERE	IMPORTO TOTALE SPESE LEGALI in caso di soccombenza	AVV.RA Probabilità attuale % ai soli fini dell'accantonamento.	% Accant. Applicato	cdc	RENDICONTO 2023		MOTIVAZIONE SINTETICA
				FONDO RISCHI CONTENZIOSO Q.TA CAPITALE	FONDO RISCHI CONTENZIOSO PER ONERI DI LEGGE	FONDO RISCHI CONTENZIOSO PER SPESE LEGALI								FONDO RISCHI CONTENZIOSO PER ONERI DI LEGGE	FONDO RISCHI CONTENZIOSO PER SPESE LEGALI	
57	57	Annullamento diniego attivazione corso di studi	-		3.000,00	primo grado		indeterminato	10.000,00	30%	30%		-	3.000,00	Ricorso ancora pendente nel 2024. Mantenere accantonamento per spese legali di soccombenza con approvazione rendiconto 2023.	
57	Tot													3.000,00		
58	58	Domanda risarcimento danni correlati a prestazioni lavorative presso CMTO	66.500,00	11.588,31	20.000,00	primo grado		66.500,00	20.000,00	70%	100%	QA4	20.426,42	20.000,00	Ricorso ancora pendente nel 2024. Mantenere accantonamento con approvazione rendiconto 2023.	
58	Tot												20.426,42	20.000,00		
59	59	Rimborso della maggior IPT versata – richiesta del 21.12.2012	A9	174.134,00	20.380,25	10.000,00	primo grado		174.134,00	10.000,00	90%	100%	QA3			Causa decisa con sentenza 272/2024 depositata l'11.03.2024 che accoglie parzialmente il ricorso a spese compensate. E' in corso di istruttoria la proposta di deliberazione di riconoscimento del dfb con variazione di bilancio a valere sull'accantonamento disposto con l'approvazione del rendiconto 2022. Dopo aver ottemperato alla condanna l'accantonamento per la differenza residua potrà essere eliminato.
59	Tot															
60	60	Rimborso della maggior IPT versata – richiesta del 27.03.2013	A9	5.169.760,00	605.060,22	40.000,00	primo grado		5.169.760,00	40.000,00	90%	100%	QA3	1.125.736,28		Causa decisa con sentenza 272/2024 depositata l'11.03.2024 che accoglie parzialmente il ricorso a spese compensate. E' in corso di istruttoria la proposta di deliberazione di riconoscimento del dfb con variazione di bilancio a valere sull'accantonamento disposto con l'approvazione del rendiconto 2022. Dopo aver ottemperato alla condanna l'accantonamento per la differenza residua potrà essere eliminato.
60	Tot															
61	61	Diniego di ampliamento della cava ubicata in loc. Caprie. Richiesta risarcimento danni (richiesta di apertura sinistro in via cautelativa dagli uffici Ambiente)		2.002.000,00	329.946,06	4.000,00	primo grado		10.000.000,00	10.000,00	49%	49%	TA0	417.842,46	4.900,00	Ricorso pendente. La somma è computata al netto della copertura assicurativa (4.995.000,00) per la percentuale correlata pari al 49%. All'udienza del

RELAZIONE SULLA GESTIONE - NOTA INTEGRATIVA AL RENDICONTO 2023



NUM	Stati	Oggetto/materia della causa	RIF. codici AV, ACC 2021	RENDICONTO 2022			Stato e grado del giudizio	Nuovo grado	IMPORTO TOTALE DEL CONTENDERE	IMPORTO TOTALE SPESE LEGALI in caso di soccombenza	AVV.RA		cdc	RENDICONTO 2023		MOTIVAZIONE SINTETICA
				FONDO RISCHI CONTENZIOSO Q.TA CAPITALE	FONDO RISCHI CONTENZIOSO PER ONERI DI LEGGE	FONDO RISCHI CONTENZIOSO PER SPESE LEGALI					Probabilità attuale % ai soli fini dell'accantonamento.	% Accant. Applicato		FONDO RISCHI CONTENZIOSO PER ONERI DI LEGGE	FONDO RISCHI CONTENZIOSO PER SPESE LEGALI	
61	Tot															7.02.24 la causa è stata presa a riserva.
62	62	Rimborso dell'addizionale provinciale all'accisa sul consumo di energia elettrica – anni 2010 e 2011.	-		-	primo grado		1.430,11	2.500,00	0%	0%			417.842,46	4.900,00	Era stato richiesto accantonamento importo per spese legali nel bilancio preventivo 2024/2026, ma la causa è stata definita con sentenza n. 41/2024 favorevole per la CmTo.
62	Tot															
63	63	Impugnazione clausola dell'avviso pubblicato nel 2020 che pone tra i requisiti di partecipazione alle procedure indette dai comuni per l'attivazione del servizio di locazione di veicoli elettrici (monopattini e biciclette) in sharing quello che l'operatore non abbia contenziosi in essere con la CmTo e con le Amministrazioni comunali interessate.	-		5.000,00	primo grado		indeterminato	5.000,00	0%	0%					Ricorso definito con sentenza TAR Piemonte n. 1/2024 depositata il 3.1.2024 favorevole a CmTo, con compensazione integrale spese legali. Eliminare accantonamento spese legali - sia quello approvato con rendiconto 2022 che quello indicato nella tabella fondo rischi per bilancio 2024/2026
63	Tot															
64	64	Azione di rilascio immobile illegittimamente occupato	-		-	primo grado		indeterminato	3.500,00	0%	0%					Era stato richiesto accantonamento importo per spese legali nel bilancio preventivo 2024/2026, ma la causa è stata definita con sentenza n. 87/2024 favorevole per la CmTo.
64	Tot															
65	65	Progetto di ampliamento cava. Esclusione dalla fase di VIA	-		3.000,00	primo grado		indeterminato	3.000,00	50%	100%					Causa pendente. Conservare accantonamento.
65	Tot															
66	66	Accertamento tecnico preventivo	-		10.000,00	ATP		indeterminato	10.000,00	50%	100%					Procedimento concluso. Decreto del 31.05.2023. Liquidazione spese CTU a carico del ricorrente. Eliminare accantonamento
66	Tot															
67	67	Autorizzazione ampliamento discarica	-		3.000,00	primo grado		indeterminato	3.000,00	50%	100%					Giudizio concluso. Sentenza 9.01.2023 Ricorso respinto. Eliminare accantonamento
67	Tot															
68	68	Impugnazione clausola dell'avviso pubblicato nel 2020 che pone tra i requisiti di partecipazione alle procedure indette dai comuni per l'attivazione del servizio di	-		5.000,00	primo grado		indeterminato	5.000,00	0%	0%					Ricorso definito con sentenza TAR Piemonte n. 1/2024 depositata il 3.1.2024 favorevole a CmTo, con compensazione integrale

RELAZIONE SULLA GESTIONE - NOTA INTEGRATIVA AL RENDICONTO 2023



NUM	Stati	Oggetto/materia della causa	RIF codici AV, ACC 2021	RENDICONTO 2022			Stato e grado del giudizio	Nuovo grado	IMPORTO TOTALE DEL CONTENDERE	IMPORTO TOTALE SPESE LEGALI in caso di soccombenza	AVV.RA		cdc	RENDICONTO 2023		MOTIVAZIONE SINTETICA
				FONDO RISCHI CONTENZIOSO Q.TA CAPITALE	FONDO RISCHI CONTENZIOSO PER ONERI DI LEGGE	FONDO RISCHI CONTENZIOSO PER SPESE LEGALI					Probabilità attuale % ai soli fini dell'accantonamento.	% Accant. Applicato		FONDO RISCHI CONTENZIOSO PER ONERI DI LEGGE	FONDO RISCHI CONTENZIOSO PER SPESE LEGALI	
		locazione di veicoli elettrici (monopattini e biciclette) in sharing quello che l'operatore non abbia contenziosi in essere con la CMTO e con le Amministrazioni comunali interessate.														spese legali. Eliminare accantonamento spese legali approvato con rendiconto 2022
68	Tot															
69	69	Impugnazione clausola dell'avviso pubblicato nel 2020 che pone tra i requisiti di partecipazione alle procedure indette dai comuni per l'attivazione del servizio di locazione di veicoli elettrici (monopattini e biciclette) in sharing quello che l'operatore non abbia contenziosi in essere con la CMTO e con le Amministrazioni comunali interessate.		-		5.000,00	primo grado	indeterminato	5.000,00	0%	0%			-	-	Ricorso definito con sentenza TAR Piemonte n. 1/2024 depositata il 3.1.2024 favorevole a CMTO, con compensazione integrale spese legali. Eliminare accantonamento spese legali approvato con rendiconto 2022
69	Tot															
70	70	Licenziamento per giusta causa		52.800,00	8.701,87	10.000,00	primo grado	52.800,00	10.000,00	0%	0%	QA4	-	-	-	Ricorso definito con sentenza Trib. Lav. Torino n. 828/23 depositata il 16.6.23, di annullamento licenziamento, con condanna CMTO a pagamento indennità e oneri per complessivi euro 37.725,59 e alle spese processuali di soccombenza del I grado per complessivi euro 13.993,11. Dfb riconosciuto con DCM 34 del 25.7.2023 e sentenza integralmente eseguita nel 2023.
70 bis	70 bis	Appello di CMTO avverso sentenza del Tribunale del Lavoro di primo grado n. 828/23 del 16.6.23 che ha annullato licenziamento e condannato CMTO a pagamento indennità e spese di soccombenza		-	-	-		52.800,00	15.000,00	75%	100%			-	-	Appello proposto da CMTO avverso sentenza di condanna di primo grado n. 828/23 notificata il 20.7.2023 e definito con dispositivo di sentenza di rigetto depositato il 17.10.2023, con condanna di Cmto al pagamento delle spese legali di appello per complessivi euro 10.135,05 integralmente pagati con DD 3941/2023 del 16.11.2023 stante l'immediata esecutività del dispositivo. In data 7.3.2024 depositata dalla Corte d'Appello la motivazione della sentenza di II grado. È in corso di istruttoria la deliberazione di riconoscimento del dfb. Accantonamento di euro 15.000,00 per spese legali

RELAZIONE SULLA GESTIONE - NOTA INTEGRATIVA AL RENDICONTO 2023



NUM	Stati	Oggetto/materia della causa	RENDICONTO 2022			Stato e grado del giudizio	Nuovo grado	IMPORTO TOTALE DEL CONTENDERE	IMPORTO TOTALE SPESE LEGALI in caso di soccombenza	AVV.RA Probabilità attuale % ai soli fini dell'accantonamento.	% Accant. Applicato	cdc	RENDICONTO 2023		MOTIVAZIONE SINTETICA
			RIF codici AV, ACC 2021	FONDO RISCHI CONTENZIOSO Q.TA CAPITALE	FONDO RISCHI CONTENZIOSO PER ONERI DI LEGGE								FONDO RISCHI CONTENZIOSO PER SPESE LEGALI	FONDO RISCHI CONTENZIOSO PER ONERI DI LEGGE	
															di soccombenza chiesto con tabella del fondo rischi per bilancio di previsione del 2024/2026 da eliminare perché sentenza già eseguita.
70	Tot														
71	71	Impugnazione provvedimenti del Dipartimento Ambiente della C.M.TO in materia di lavori realizzati in assenza della Valutazione d'Incidenza		-		5.000,00	primo grado	indeterminato	5.000,00	50%	100%			5.000,00	Ricorso ancora pendente nel 2024- mantenere accantonamento per spese legali di soccombenza con approvazione rendiconto 2023.
71	Tot													5.000,00	
72	72	Impugnazione del silenzio della C.MTO riguardo il rimborso dell'addizionale provinciale sulle accise relative agli anni 2010/2011		3.581,28	224,19	3.581,28	A51	3.581,28	3.000,00	50%	100%	QA3	688,38	3.000,00	Ricorso pervenuto nel 2022. ancora pendente.
72	Totale												688,38	3.000,00	
73	73	Impugnazione sentenza n. 762/2021 della Commissione Tributaria provinciale di Torino	A4	PRIMA inserito nella voce A4		200,00	appello	indeterminato	1.000,00	0%	0%		-		Ricorso definito con sentenza n. 153/2023 favorevole a C.MTO. Eliminare accantonamento.
73	Tot														
74	74	Impugnazione della determinazione dirigenziale del dipartimento ambiente e vigilanza ambientale della Città Metropolitana di Torino, Atto n. DD 5560 in data 24 ottobre 2022, relativa a discarica rifiuti.		-		2.000,00	primo grado	indeterminato	5.000,00	40%	40%			2.000,00	Ricorso pendente. Mantenere accantonamento
74	Tot													2.000,00	
75	75	Impugnazione della Determina Dirigenziale Atto n. dd 6083 Rep. Di struttura DD-UA0 n. 298 del 14 novembre 2022 di estensione alle revisioni periodiche dei veicoli a motore capaci di contenere al massimo sedici persone compreso il conducente, ovvero con massa complessiva a pieno carico fino a 3,5 tonnellate, ai sensi dell'art. 80, comma 8 C.d.S		35.873,84	3.398,68	10.000,00	primo grado	35.873,84	10.000,00	50%	100%	UC3			Ricorso definito con sentenza n. 288/2024 favorevole a C.MTO. Eliminare accantonamento.
75	Tot														
76	76	Impugnazione del verbale della Polizia Municipale n. V/156A/2022		-		500,00	primo grado	indeterminato	500,00	0%	0%				Giudizio definito. Ricorso respinto. Sentenza 453>/2023. Eliminare accantonamento.
76	Tot														
77	77	Impugnazione ordinanza di bonifica sito contaminato		-		2.000,00	primo grado	indeterminato	5.000,00	40%	40%				Giudizio definito. Ricorso respinto. Sentenza 4 del 3.01.2024. Eliminare accantonamento.

RELAZIONE SULLA GESTIONE - NOTA INTEGRATIVA AL RENDICONTO 2023



NUM	Stati	Oggetto/materia della causa	RIF codici AV, ACC 2021	RENDICONTO 2022			Stato e grado del giudizio	Nuovo grado	IMPORTO TOTALE DEL CONTENDERE	IMPORTO TOTALE SPESE LEGALI in caso di soccombenza	AVV.RA	Probabilità attuale % ai soli fini dell'accantonamento.	% Accant. Applicato	cdc	RENDICONTO 2023		MOTIVAZIONE SINTETICA
				FONDO RISCHI CONTENZIOSO Q.TA CAPITALE	FONDO RISCHI CONTENZIOSO PER ONERI DI LEGGE	FONDO RISCHI CONTENZIOSO PER SPESE LEGALI									FONDO RISCHI CONTENZIOSO PER ONERI DI LEGGE	FONDO RISCHI CONTENZIOSO PER SPESE LEGALI	
77	Tot			-													
79	79	Impugnazione ordinanza di bonifica sito contaminato		-		2.000,00	primo grado		indeterminato	5.000,00	40%	40%			-		Giudizio definito. Ricorso respinto. Sentenza 4 del 3.01.2024. Eliminare accantonamento
79	Tot			-													
80	80	Impugnazione avviso di accertamento per contributo in discarica	A4	PRIMA inserito nella voce A4		20.000,00	primo grado		indeterminato	20.000,00	50%	100%	QA3		20.000,00		Giudizio pendente. In attesa di riassunzione. Mantenere accantonamento..
80	Tot			-				0,00							20.000,00		
81	81	Contestazione iscrizione alla gestione separata INPS e conseguente irregolarità contributiva con DURC negativo		9.939,84		5.000,00	primo grado		9.939,84	5.000,00	0%	0%	UB1		-		Giudizio definito. Ricorso respinto. Sentenza 731/2023. Eliminare accantonamento
81	Tot			-													
82	82	Danni alla salute da inquinamento atmosferico per mancato raggiungimento degli obiettivi sulla qualità dell'aria.				12.000,00	primo grado		indeterminato	12.000,00	70%	100%				12.000,00	Giudizio pendente. Conservare accantonamento
82	Tot			-												12.000,00	
83	83	Annullamento autorizzazione alla modifica non sostanziale di attività di gestione rifiuti				3.000,00	primo grado		indeterminato	3.000,00	50%	100%				3.000,00	Giudizio pendente. Mantenere
83	Tot			-												3.000,00	
84	84	Diniego lavori per posa di fibra ottica				4.000,00	primo grado		indeterminabile	4.000,00	50%	100%				4.000,00	Giudizio pendente. Mantenere accantonamento
84	Tot			-												4.000,00	
85	85	SP 92 di Castiglione. Interventi di consolidamento Pile del ponte sul PO. Richiesta scioglimento contratto e risarcimento danni per mancata consegna lavori		-		-	primo grado		41.811,67	15.000,00	0%	0%	UC1				Causa pervenuta a giugno 2023 con prima udienza nel 2024. Era stato chiesto con tabella fondo rischi bilancio 2024/2026 accantonamento per spese legali che occorre eliminare in quanto in data 26.2.2024 controparte ha notificato rinuncia alla causa, che è stata dichiarata estinta.
85	Tot			-		-											
86	86	V. 70 bis		-		-											
86	Tot			-		-											
87	87	Impugnazione di esclusione da procedura di gara telematica su delega del COVAR 14 per affidamento del servizio postale di raccolta e recapito TARI		-		-	primo grado		indeterminabile	7.000,00	0%	0%					Ricorso pervenuto a aprile 2023 e definito con sentenza TAR P.te del 27.10.2023 n. 842/23 di rigetto del ricorso, senza oneri per CMTO. Accantonamento per spese legali di soccombenza richiesto con tabella fondo

RELAZIONE SULLA GESTIONE - NOTA INTEGRATIVA AL RENDICONTO 2023



NUM	Stati	Oggetto/materia della causa	RIF codici AV, ACC 2021	RENDICONTO 2022			Stato e grado del giudizio	Nuovo grado	IMPORTO TOTALE DEL CONTENDERE	IMPORTO TOTALE SPESE LEGALI in caso di soccombenza	AVV.RA	Probabilità attuale % ai soli fini dell'accantonamento.	% Accant. Applicato	cdc	RENDICONTO 2023		MOTIVAZIONE SINTETICA
				FONDO RISCHI CONTENZIOSO Q.TA CAPITALE	FONDO RISCHI CONTENZIOSO PER ONERI DI LEGGE	FONDO RISCHI CONTENZIOSO PER SPESE LEGALI									FONDO RISCHI CONTENZIOSO PER ONERI DI LEGGE	FONDO RISCHI CONTENZIOSO PER SPESE LEGALI	
87	Tot																rischi bilancio 2024/2026 da eliminare.
88	88	Impugnazione atti del procedimento di approvazione del Progetto Definitivo in Variante Generale al PRGC vigente, incidente sull'edificabilità dell'area denominata "Rnm" sita nel Comune di La Loggia				primo grado		indeterminabile	5.000,00		50%	100%					E' stato richiesto accantonamento importo per spese legali nel bilancio preventivo 2024/2026.
88	Tot																
89	89	Ordine di smaltimento rifiuti			3.000,00	primo grado		indeterminabile	3.000,00		50%	100%					Giudizio definito. Sentenza 958/2023 del 28.11.2023. Ricorso accolto. Spese compensate. Eliminare accantonamento
89	Tot																
90	90	V. 41 bis															
90	Tot																
91	91	Accertamento tecnico preventivo promosso da appaltatore lavori edili di interventi in messa in sicurezza L.S. Cattaneo a Torino.				primo grado		indeterminabile	15.000,00		50%	100%				15.000,00	ATP pervenuto nel dicembre 2023 e in corso nel 2024. Si chiede accantonamento spese di giudizio con approvazione rendiconto 2023
91	Tot															15.000,00	
92	92	Sospensione temporanea attività				primo grado		indeterminabile	4.000,00		60%	100%				4.000,00	Nuova causa notificata il 10.02.2024 con istanza cautelare. Si chiede accantonamento spese legali
92	Tot															4.000,00	
93	93	Progetto di bonifica sito inquinato				primo grado		indeterminabile	3.000,00		50%	100%				3.000,00	Il ricorrente insiste nell'interesse al ricorso. Merito fissato. Si chiede accantonamento per spese legali
93	Tot															3.000,00	
94	94	Permesso di ricerca acque minerali termali				primo grado		indeterminabile	2.400,00		40,00%	40%				2.400,00	Nuova causa notificata il 29.12.2023. Si chiede accantonamento per spese legali.
94	Tot															2.400,00	
95	95	Impugnazione atti del procedimento di assegnazione dei contributi per la realizzazione di Progetto Pilota a valere sul bando del 30.7.2021 per attribuzione di risorse residue dei patti territoriali.				primo grado		indeterminabile	10.000,00		75,00%	100%				10.000,00	Merito fissato. Si chiede accantonamento per spese legali
95	Tot)								10.000,00	

RELAZIONE SULLA GESTIONE - NOTA INTEGRATIVA AL RENDICONTO 2023



NUM	Stati	Oggetto/materia della causa	RENDICONTO 2022			Stato e grado del giudizio	Nuovo grado	IMPORTO TOTALE DEL CONTENDERE	IMPORTO TOTALE SPESE LEGALI in caso di soccombenza	AVV.RA	Probabilità attuale % ai soli fini dell'accantonamento.	% Accant. Applicato	cdc	RENDICONTO 2023		MOTIVAZIONE SINTETICA
			RIF codici AV. ACC 2021	FONDO RISCHI CONTENZIOSO Q.TA CAPITALE	FONDO RISCHI CONTENZIOSO PER ONERI DI LEGGE									FONDO RISCHI CONTENZIOSO PER SPESE LEGALI	FONDO RISCHI CONTENZIOSO PER ONERI DI LEGGE	
96	96	Impugnazione atti del procedimento di assegnazione dei contributi per la realizzazione di Progetto Pilota a valere sul bando del 30.7.2021 per attribuzione di risorse residue dei patti territoriali.				primo grado		indeterminabile	5.000,00		50,00%	100%			5.000,00	Merito fissato. Si chiede accantonamento per spese legali
96	Tot														5.000,00	
97	97	Impugnazione atti del procedimento di assegnazione dei contributi per la realizzazione di Progetto Pilota a valere sul bando del 30.7.2021 per attribuzione di risorse residue dei patti territoriali.				primo grado		indeterminabile	5.000,00		50,00%	100%			5.000,00	Causa pendente. Si chiede accantonamento per spese legali
97	Tot														5.000,00	
98	98	Impugnazione atti del procedimento di assegnazione dei contributi per la realizzazione di Progetto Pilota a valere sul bando del 30.7.2021 per attribuzione di risorse residue dei patti territoriali.				primo grado		indeterminabile	5.000,00		50,00%	100%			5.000,00	Causa pendente. Si chiede accantonamento per spese legali
98	Tot														5.000,00	
99	99	Diniego di permesso di costruire da parte del Comune di Giaveno e atti derivati.				primo grado		indeterminabile	5.000,00		50,00%	100%			5.000,00	Causa pendente. Si chiede accantonamento per spese legali
99	Tot														5.000,00	
100	100	Impugnazione verbale della Polizia Municipale				primo grado		indeterminato	500,00		50%	100%			500,00	Causa pendente. Si chiede accantonamento per spese legali
100	Tot														500,00	
101	101	Impugnazione del silenzio della CMTO riguardo il rimborso dell'addizionale provinciale sulle accise relative agli anni 2010/2011				A51		1.889,39	3.000,00		50%	100%	QA3	128,37	3.000,00	Ricorso pervenuto nel 2023, ancora pendente.
101	Tot													128,37	3.000,00	
102	102	Impugnazione del silenzio della CMTO riguardo il rimborso dell'addizionale provinciale sulle accise relative agli anni 2010/2011				A51		4.889,57	3.000,00		50%	100%	QA3	261,89	3.000,00	Ricorso pervenuto nel 2023 ancora pendente.
102	Tot													261,89	3.000,00	
103	103	Impugnazione del silenzio della CMTO riguardo il rimborso dell'addizionale provinciale sulle accise relative agli anni 2010/2011				A51		4.480,75	3.000,00		50%	100%	QA3	812,43	3.000,00	Ricorso pervenuto nel 2023 ancora pendente.
103	Tot													812,43	3.000,00	
104	104	Impugnazione del silenzio della CMTO riguardo il				A51		2.733,68	3.000,00		50%	100%	QA3	91,37	3.000,00	Ricorso pervenuto nel 2024 ancora pendente.

RELAZIONE SULLA GESTIONE - NOTA INTEGRATIVA AL RENDICONTO 2023



NUM	Stati	Oggetto/materia della causa	RENDICONTO 2022			Stato e grado del giudizio	Nuovo grado	IMPORTO TOTALE DEL CONTENDERE	IMPORTO TOTALE SPESE LEGALI in caso di soccombenza	AVV.RA		RENDICONTO 2023		MOTIVAZIONE SINTETICA	
			RIF codici AV. ACC 2021	FONDO RISCHI CONTENZIOSO Q.TA CAPITALE	FONDO RISCHI CONTENZIOSO PER ONERI DI LEGGE					FONDO RISCHI CONTENZIOSO PER SPESE LEGALI	Probabilità attuale % ai soli fini dell'accantonamento.	% Accant. Applicato	cdc		FONDO RISCHI CONTENZIOSO PER ONERI DI LEGGE
		rimborso dell'addizionale provinciale sulle accise relative agli anni 2010/2011													
104	Tot											91,37	3.000,00		
105	105	Esecuzione sentenza Tribunale di Torino n. 5035/2021. PPT.				A51		1.000,00	50%	100%			1.000,00	Giudizio pendente.	
105	Tot												1.000,00		
106	106	Opposizione cartella esattoriale per esecuzione sentenza Corte d'Appello di Torino n. 960/2010				A51		15.000,00	50%	100%			15.000,00	Giudizio pendente.	
106	Tot												15.000,00		
107	107	Impugnazione verbale sanzione amministrativa per mancata rimozione cartelli pubblicitari				A51		1.500,00	50%	100%			1.500,00	Giudizio pendente.	
107	Tot												1.500,00		
108	108	Impugnazione verbale della Polizia Municipale		-		primo grado		indeterminato	50%	100%			500,00	Causa pendente. Si chiede accantonamento per spese legali	
108	Tot												500,00		
109	109	Richiesta risarcimento del danno asseritamente subito a seguito dell'annullamento nel 2021 da parte del Consiglio di Stato di graduatoria per progressione verticale bandita nel 2009.		-		primo grado		45.000,00	90%	100%		5.936,30	15.000,00	Causa pendente. Si chiede accantonamento.	
109	Tot											5.936,30	15.000,00		
110	110	Impugnazione ordinanza di demolizione del Comune di Viù adottata in quanto le opere realizzate risulterebbero difformi dall'autorizzazione rilasciata e al relativo nulla-osta della Città Metropolitana di Torino.		-		primo grado		46.078,16	50%	100%		2.518,52	10.000,00	Causa pendente. Si chiede accantonamento.	
110	Tot											2.518,52	10.000,00		
											1.816.084,36	-	497.800,20		

A-29 □QA3) ALTRI ACCANTONAMENTI – Fondo per ritardati pagamenti da parte di regione Piemonte: euro 45.184.806,26

L'accantonamento è operato a copertura dei residui attivi (crediti) vantanti dall'Ente nei confronti della Regione Piemonte, sui quali è in corso una interlocuzione per definire una tempistica certa di riscossione. A seguito di tale passaggio, l'accantonamento potrà essere, in tutto o in parte, liberato.

Direzione Capitolo	Residui attivi (Crediti vs regione Piemonte).
QA3	25.077,94
QA4	3.642.103,13
RA2	10.205,47
RA6	5.656.470,23
SA31	180.165,36
TA1	315.856,00
TA2	61.292,87
TA3	9.868,21
UB1	871.944,79
UB2	18.963,40
UC0	56.934,47
UC1	7.582.534,31
UC2	4.814.452,76
VA2	21.938.937,32
TOTALE	45.184.806,26

D-2) QUOTE VINCOLATE DELL'AVANZO DI AMMINISTRAZIONE

Capitolo di entrata	Descr.	Capitolo di spesa correlato	Descr.	Risorse vinc. nel risultato di amministrazione al 1/1/ 2023	Risorse vincolate applicate al bilancio dell'esercizio 2023	Entrate vincolate accertate nell'esercizio 2023	Impegni eserc. 2023 finanziati da entrate vincolate accertate nell'esercizio o da quote vincolate del risultato di amministrazione	Fondo plur. vinc. al 31/12/2023 finanziato da entrate vincolate accertate nell'esercizio o da quote vincolate del risultato di amministrazione	Cancellazione di residui attivi vincolati2 o eliminazione del vincolo su quote del risultato di amministrazione (+) e cancellazione di residui passivi finanziati da risorse vincolate (-) (gestione dei residui):	Cancellazione nell'esercizio N di impegni finanziati dal fondo pluriennale vincolato dopo l'approvazione del rendiconto dell'esercizio 2022 non reimpegnati nell'esercizio 2023	Risorse vincolate nel bilancio al 31/12/2023	Risorse vincolate nel risultato di amministrazione al 31/12/2023
				(a)	(b)	(c)	(d)	(e)	(f)	(g)	(h)= (b)+(c)-(d)-(e)+(g)	(i)= (a)+(c)-(d)-(e)-(f)+(g)
VINCOLI DERIVANTI DA LEGGE												
3055	PROVENTI DERIVANTI DA ISPEZIONI SU IMPIANTI TERMICI (RIF. 6748 - 8300 - 17695 U)			0,00	0,00	580,00	0,00	0			580,00	580,00
6020409	AVANZO DI AMMINISTRAZIONE VINCOLATO PER DIRITTI E ONORARI DERIVANTI DA VERTENZE SPETTANTI AL SERVIZIO AVVOCATURA - PERSONALE INTERNO			3.412,25	0,00	-		0			0,00	3.412,25
	AVANZO DI AMMINISTRAZIONE VINCOLATO - DIRITTI E ONORARI DERIVANTI DA VERTENZE SPETTANTI AL SERVIZIO AVVOCATURA - PERSONALE INTERNO			405,00	0,00	-		0			0,00	405,00

RELAZIONE SULLA GESTIONE - NOTA INTEGRATIVA AL RENDICONTO 2023

Capitolo di entrata	Descr.	Capitolo di spesa correlato	Descr.	Risorse vinc. nel risultato di amministrazione al 1/1/ 2023	Risorse vincolate applicate al bilancio dell'esercizio 2023	Entrate vincolate accertate nell'esercizio 2023	Impegni eserc. 2023 finanziati da entrate vincolate accertate nell'esercizio o da quote vincolate del risultato di amministrazione	Fondo plur. vinc. al 31/12/2023 finanziato da entrate vincolate accertate nell'esercizio o da quote vincolate del risultato di amministrazione	Cancellazione di residui attivi vincolati2 o eliminazione del vincolo su quote del risultato di amministrazione (+) e cancellazione di residui passivi finanziati da risorse vincolate (-) (gestione dei residui):	Cancellazione nell'esercizio N di impegni finanziati dal fondo pluriennale vincolato dopo l'approvazione del rendiconto dell'esercizio 2022 non reimpegnati nell'esercizio 2023	Risorse vincolate nel bilancio al 31/12/2023	Risorse vincolate nel risultato di amministrazione al 31/12/2023
17841	INTROITI DA COMUNI PER SANZIONI AMMINISTRATIVE PER VIOLAZIONE ART. 142 CODICE DELLA STRADA	19045-21181-21182		0,00	0,00	4.797.853,29	1.267.195,29	38.480,26	-	-	3.492.177,74	3.492.177,74
6017841	AVANZO DI AMMINISTRAZIONE VINCOLATO PER INTROITI DA COMUNI PER SANZIONI AMMINISTRATIVE PER VIOLAZIONE ART. 142 CODICE DELLA STRADA (RIF. 17732 17733 17734 17735 17767 17769 19563 19669 19693 19694 19795 19796 19797 19805 20401 21983 U)	19693-19694-17732-17733		2.597.173,81	1.400.000,00	0,00	905.918,30	29.006,57	-	0,00	465.075,13	1.662.248,94
17842	INTROITI DA COMUNI PER SANZIONI AMMINISTRATIVE PER VIOLAZIONI NORME PREVISTE DAL CODICE DELLA STRADA AI SENSI DELL'ART. 208 CODICE DELLA STRADA			0,00	0,00	21.031,08	0,00	0	-	-	21.031,08	21.031,08
	AVANZO DI AMMINISTRAZIONE VINCOLATO INTROITI DA COMUNI PER SANZIONI AMMINISTRATIVE PER VIOLAZIONI NORME PREVISTE DAL CODICE DELLA STRADA AI SENSI DELL'ART. 208 CODICE DELLA STRADA			22.509,69	0,00	0,00			0	0	0,00	22.509,69

RELAZIONE SULLA GESTIONE - NOTA INTEGRATIVA AL RENDICONTO 2023

Capitolo di entrata	Descr.	Capitolo di spesa correlato	Descr.	Risorse vinc. nel risultato di amministrazione al 1/1/ 2023	Risorse vincolate applicate al bilancio dell'esercizio 2023	Entrate vincolate accertate nell'esercizio 2023	Impegni eserc. 2023 finanziati da entrate vincolate accertate nell'esercizio o da quote vincolate del risultato di amministrazione	Fondo plur. vinc. al 31/12/2023 finanziato da entrate vincolate accertate nell'esercizio o da quote vincolate del risultato di amministrazione	Cancellazione di residui attivi vincolati2 o eliminazione del vincolo su quote del risultato di amministrazione (+) e cancellazione di residui passivi finanziati da risorse vincolate (-) (gestione dei residui):	Cancellazione nell'esercizio N di impegni finanziati dal fondo pluriennale vincolato dopo l'approvazione del rendiconto dell'esercizio 2022 non reimpegnati nell'esercizio 2023	Risorse vincolate nel bilancio al 31/12/2023	Risorse vincolate nel risultato di amministrazione al 31/12/2023
17585	SANZIONI AMMINISTRATIVE A CARICO DELLE IMPRESE PER VIOLAZIONI NORME PREVISTE DAL CODICE DELLA STRADA AI SENSI DELL'ART 208 "NUOVO CODICE DELLA STRADA - D.LGS. N. 285/1992"			0,00	0,00	12.745,20	-	-	0	0	12.745,20	12.745,20
	AVANZO DI AMMINISTRAZIONE VINCOLATO SANZIONI AMMINISTRATIVE A CARICO DELLE IMPRESE PER VIOLAZIONI NORME PREVISTE DAL CODICE DELLA STRADA AI SENSI DELL'ART 208 "NUOVO CODICE DELLA STRADA - D.LGS. N. 285/1992"			1.814,40	0,00	-	-	-	0	0	0,00	1.814,40
21757	SANZIONI AMMINISTRATIVE A CARICO DELLE FAMIGLIE PER VIOLAZIONI NORME PREVISTE DAL CODICE DELLA STRADA AI SENSI DELL'ART. 142 CODICE DELLA STRADA			0,00	0,00	91.432,20	0,00	-	0	0	91.432,20	91.432,20
6021757	AVANZO DI AMMINISTRAZIONE VINCOLATO SANZIONI AMMINISTRATIVE A CARICO DELLE FAMIGLIE PER VIOLAZIONI NORME PREVISTE DAL CODICE DELLA STRADA AI SENSI DELL'ART. 142 CODICE DELLA STRADA	22701	ACQUISTO ATTREZZATURE - POLIZIA AMMINISTRATIVA METROPOLITANA FINANZIATO CON AVANZO DI AMMINISTRAZIONE VINCOLATO DEI PROVENTI DERIVANTI DALLA INFRAZIONI C.D.S. ART. 142	33.226,80	33.226,80	-	0,00	-	0	0	33.226,80	33.226,80

RELAZIONE SULLA GESTIONE - NOTA INTEGRATIVA AL RENDICONTO 2023



Capitolo di entrata	Descr.	Capitolo di spesa correlato	Descr.	Risorse vinc. nel risultato di amministrazione al 1/1/ 2023	Risorse vincolate applicate al bilancio dell'esercizio 2023	Entrate vincolate accertate nell'esercizio 2023	Impegni eserc. 2023 finanziati da entrate vincolate accertate nell'esercizio o da quote vincolate del risultato di amministrazione	Fondo plur. vinc. al 31/12/2023 finanziato da entrate vincolate accertate nell'esercizio o da quote vincolate del risultato di amministrazione	Cancellazione di residui attivi vincolati2 o eliminazione del vincolo su quote del risultato di amministrazione (+) e cancellazione di residui passivi finanziati da risorse vincolate (-) (gestione dei residui):	Cancellazione nell'esercizio N di impegni finanziati dal fondo pluriennale vincolato dopo l'approvazione del rendiconto dell'esercizio 2022 non reimpegnati nell'esercizio 2023	Risorse vincolate nel bilancio al 31/12/2023	Risorse vincolate nel risultato di amministrazione al 31/12/2023
21756	SANZIONI AMMINISTRATIVE A CARICO DELLE FAMIGLIE PER VIOLAZIONI NORME PREVISTE DAL CODICE DELLA STRADA AI SENSI DELL'ART 208 CODICE DELLA STRADA - POLIZIA METROPOLITANA			0,00	0,00	98.292,71	0,00	-	0	0	98.292,71	98.292,71
6021756	AVANZO DI AMMINISTRAZIONE VINCOLATO SANZIONI AMMINISTRATIVE A CARICO DELLE FAMIGLIE PER VIOLAZIONI NORME PREVISTE DAL CODICE DELLA STRADA AI SENSI DELL'ART 208 CODICE DELLA STRADA - POLIZIA METROPOLITANA	22702	ACQUISTO ATTREZZATURE - POLIZIA AMMINISTRATIVA METROPOLITANA FINANZIATO CON AVANZO DI AMMINISTRAZIONE VINCOLATO DEI PROVENTI DERIVANTI DALLA INFRAZIONI C.D.S. ART. 208	3.974,30	2.980,72	-	0,00	-	0	0	2.980,72	3.974,30
14140	SANZIONI A FAMIGLIE L.R. 32/1982 (RIF. 14188 14189 14205 15572 15951 15952 16113 16526 16604 19442 19443 20334 U)		14188-16113	0,00	0,00	93.740,89	45.600,73	0	0	0	48.140,16	48.140,16
6014140	AVANZO DI AMMINISTRAZIONE VINCOLATO - SANZIONI A FAMIGLIE L.R. 32/1982 (RIF. 20804 U)		22519-22520-22521-22522-22548	115.353,18	69.462,79	0,00	37.640,86	-	0	-	31.821,93	77.712,32
19547	TRASFERIMENTI CORRENTI DA AMMINISTRAZIONI LOCALI - CONVENZIONI CON I COMUNI PER I SERVIZI DELLE G.E.V. (RIF. 19548 U)	19548	ACQUISTO DI BENI PER LA GESTIONE DELLE G.E.V. (RIF. 19547 E)	0,00	0,00	8.000,00	6.078,70	0	0	0	1.921,30	1.921,30

RELAZIONE SULLA GESTIONE - NOTA INTEGRATIVA AL RENDICONTO 2023

Capitolo di entrata	Descr.	Capitolo di spesa correlato	Descr.	Risorse vinc. nel risultato di amministrazione al 1/1/ 2023	Risorse vincolate applicate al bilancio dell'esercizio 2023	Entrate vincolate accertate nell'esercizio 2023	Impegni eserc. 2023 finanziati da entrate vincolate accertate nell'esercizio o da quote vincolate del risultato di amministrazione	Fondo plur. vinc. al 31/12/2023 finanziato da entrate vincolate accertate nell'esercizio o da quote vincolate del risultato di amministrazione	Cancellazione di residui attivi vincolati2 o eliminazione del vincolo su quote del risultato di amministrazione (+) e cancellazione di residui passivi finanziati da risorse vincolate (-) (gestione dei residui):	Cancellazione nell'esercizio N di impegni finanziati dal fondo pluriennale vincolato dopo l'approvazione del rendiconto dell'esercizio 2022 non reimpegnati nell'esercizio 2023	Risorse vincolate nel bilancio al 31/12/2023	Risorse vincolate nel risultato di amministrazione al 31/12/2023
6019547	AVANZO DI AMMINISTRAZIONE VINCOLATO - TRASFERIMENTI CORRENTI DA AMMINISTRAZIONI LOCALI - CONVENZIONI CON I COMUNI PER I SERVIZI DELLE G.E.V.			11.271,02	0,00	-		0	0	0	0,00	11.271,02
14513	SANZIONI A FAMIGLIE IN MATERIA DI TUTELA DEI FUNGHI EPIGEI SPONTANEI L.R. 24/2007			0,00	0,00	8.175,43		0	0	0	8.175,43	8.175,43
6014513	AVANZO DI AMMINISTRAZIONE VINCOLATO - SANZIONI A FAMIGLIE IN MATERIA DI TUTELA DEI FUNGHI EPIGEI SPONTANEI L.R. 24/2007 (RIF. 19703 20928 U)			11.885,65	0,00	-		0	0	0	0,00	11.885,65
7402	PROVENTI DERIVANTI DA DIRITTI DI ISCRIZIONE ANNUALI DOVUTI DALLE IMPRESE CHE EFFETTUANO OPERAZIONI DI AUTOSMALTIMENTO O RECUPERO RIFIUTI AI SENSI DEL D.LVO 22/97			0,00	0,00	74.008,64		0	0	0	74.008,64	74.008,64
607402	AVANZO DI AMMINISTRAZIONE VINCOLATO PER PROVENTI DERIVANTI DA DIRITTI DI ISCRIZIONE ANNUALI DOVUTI DALLE IMPRESE CHE EFFETTUANO OPERAZIONI DI AUTOSMALTIMENTO O RECUPERO RIFIUTI AI SENSI DEL D.LVO 22/97 (RIF. 21680 21681U)	22539-22537		158.473,10	6.500,00	-	4.323,68	-	-	20.407,75	22.584,07	174.557,17

RELAZIONE SULLA GESTIONE - NOTA INTEGRATIVA AL RENDICONTO 2023



Capitolo di entrata	Descr.	Capitolo di spesa correlato	Descr.	Risorse vinc. nel risultato di amministrazione al 1/1/ 2023	Risorse vincolate applicate al bilancio dell'esercizio 2023	Entrate vincolate accertate nell'esercizio 2023	Impegni eserc. 2023 finanziati da entrate vincolate accertate nell'esercizio o da quote vincolate del risultato di amministrazione	Fondo plur. vinc. al 31/12/2023 finanziato da entrate vincolate accertate nell'esercizio o da quote vincolate del risultato di amministrazione	Cancellazione di residui attivi vincolati2 o eliminazione del vincolo su quote del risultato di amministrazione (+) e cancellazione di residui passivi finanziati da risorse vincolate (-) (gestione dei residui):	Cancellazione nell'esercizio N di impegni finanziati dal fondo pluriennale vincolato dopo l'approvazione del rendiconto dell'esercizio 2022 non reimpegnati nell'esercizio 2023	Risorse vincolate nel bilancio al 31/12/2023	Risorse vincolate nel risultato di amministrazione al 31/12/2023
609070	AVANZO DI AMMINISTRAZIONE VINCOLATO - INTROITI DERIVANTI DALL'ESCUSSIONE DI FIDEUSSIONI PER INADEMPIMENTO DEGLI OBBLIGHI EX ART. 28 D.LVO 22/97 (RIF. 20313 U)			822.250,55	0,00	-	-	-	-	-	0,00	822.250,55
	ECONOMIE DI SPESA RELATIVE AD ATTIVITA' DELLA CONSIGLIERA DI PARITA'			8.616,78	0,00	0,00	-	8.616,78	-	-	0,00	0,00
	ECONOMIE DI SPESA PER TRASFERIMENTI RELATIVI AD ATTIVITA' PRODUTTIVE.			34.653,00	0,00	0,00	-	34.653,00	0	0	0,00	0,00
14513	SANZIONI A FAMIGLIE IN MATERIA DI TUTELA DEI FUNGHI EPIGEI SPONTANEI L.R. 24/2007 (RIF. 14514 14515 16606 16607 17908 U)			0,00	0,00	8.175,43	-	0,00	0	0	8.175,43	8.175,43
11197	PROVENTI DERIVANTI DALL'ASSOLVIMENTO DEGLI OBBLIGHI ITTIOGENICI PER CONTO CONCESSIONARI DI DERIVAZIONE IDRICHE (RIF. 11.198 17705 U)	17705	MANUTENZIONE ORDINARIA E RIPARAZIONE ATTREZZATURE TECNICHE (RIF. 11197 16305 E)	0,00	0,00	14.681,00	600,00	-	0	24,40	14.105,40	14.105,40
6011197	AVANZO DI AMMINISTRAZIONE VINCOLATO ECONOMIE DI SPESA IN MATERIA DI FLORA E FAUNA E SOMME RISCOSE PER OBBLIGHI ITTIOGENICI E RACCOLTA TARTUFI			181.774,73	0,00	0,00	0,00	0	0	0	0,00	181.774,73

RELAZIONE SULLA GESTIONE - NOTA INTEGRATIVA AL RENDICONTO 2023



Capitolo di entrata	Descr.	Capitolo di spesa correlato	Descr.	Risorse vinc. nel risultato di amministrazione al 1/1/ 2023	Risorse vincolate applicate al bilancio dell'esercizio 2023	Entrate vincolate accertate nell'esercizio 2023	Impegni eserc. 2023 finanziati da entrate vincolate accertate nell'esercizio o da quote vincolate del risultato di amministrazione	Fondo plur. vinc. al 31/12/2023 finanziato da entrate vincolate accertate nell'esercizio o da quote vincolate del risultato di amministrazione	Cancellazione di residui attivi vincolati ² o eliminazione del vincolo su quote del risultato di amministrazione (+) e cancellazione di residui passivi finanziati da risorse vincolate (-) (gestione dei residui):	Cancellazione nell'esercizio N di impegni finanziati dal fondo pluriennale vincolato dopo l'approvazione del rendiconto dell'esercizio 2022 non reimpegnati nell'esercizio 2023	Risorse vincolate nel bilancio al 31/12/2023	Risorse vincolate nel risultato di amministrazione al 31/12/2023
12411	RIMBORSO SPESE RECUPERO FAUNA ITTICA (RIF. 20945 20946 U)		21874-21724-20945	0,00	0,00	60.000,00	1.500,00	14.640,00	-	638,12	44.498,12	44.498,12
6012411	AVANZO DI AMMINISTRAZIONE VINCOLATO RECUPERO SPESE FAUNA ITTICA			94.357,66	0,00	-	-	-	-	-	0,00	94.357,66
	AVANZO DI AMMINISTRAZIONE VINCOLATO SANZIONI AMMINISTRATIVE FAMIGLIE IN MATERIA DI RACCOLTA TARTUFI EX ART. 13, C. 13, L.R. 16/2008			860,66	0,00	-	-	-	-	-	0,00	860,66
11685	INTROITI DERIVANTI DA GESTIONE DIRETTA DELLE ACQUE SOGGETTE AI DIRITTI ESCLUSIVI DI PESCA (RIF. 16389 17561 17986 U)	17561	IRAP SU REDDITI DIVERSI DA LAVORO DIPENDENTE - CACCIA E PESCA (RIF. 11685 E)	0,00	0,00	58.813,90	991,45	-	-	-	57.822,45	57.822,45
6011685	AVANZO DI AMMINISTRAZIONE VINCOLATO DERIVANTE DA INTROITI DERIVANTI DA GESTIONE DIRETTA DELLE ACQUE SOGGETTE AI DIRITTI ESCLUSIVI DI PESCA			112.371,30	0,00	-	-	-	-	-	0,00	112.371,30
6015564	AVANZO DI AMMINISTRAZIONE VINCOLATO DERIVANTI DA INTROITO IMPOSTA DI BOLLO PAGATA IN MODO VIRTUALE PER AUTORIZZAZIONI DI COMPETENZA E INTESE TRA ENTI PUBBLICI	19721	IMPOSTA DI BOLLO VIRTUALE DA RIPETERE ALL'AGENZIA DELL'ENTRATE FINANZIATA CON AVANZO DI AMMINISTRAZIONE VINCOLATO	1.628,64	32,00	-	32,00	0	-	0	0,00	1.596,64

RELAZIONE SULLA GESTIONE - NOTA INTEGRATIVA AL RENDICONTO 2023



Capitolo di entrata	Descr.	Capitolo di spesa correlato	Descr.	Risorse vinc. nel risultato di amministrazione al 1/1/ 2023	Risorse vincolate applicate al bilancio dell'esercizio 2023	Entrate vincolate accertate nell'esercizio 2023	Impegni eserc. 2023 finanziati da entrate vincolate accertate nell'esercizio o da quote vincolate del risultato di amministrazione	Fondo plur. vinc. al 31/12/2023 finanziato da entrate vincolate accertate nell'esercizio o da quote vincolate del risultato di amministrazione	Cancellazione di residui attivi vincolati ² o eliminazione del vincolo su quote del risultato di amministrazione (+) e cancellazione di residui passivi finanziati da risorse vincolate (-) (gestione dei residui):	Cancellazione nell'esercizio N di impegni finanziati dal fondo pluriennale vincolato dopo l'approvazione del rendiconto dell'esercizio 2022 non reimpegnati nell'esercizio 2023	Risorse vincolate nel bilancio al 31/12/2023	Risorse vincolate nel risultato di amministrazione al 31/12/2023
15242	INTROITO IMPOSTA DI BOLLO PAGATA IN MODO VIRTUALE DAGLI OPERATORI TRANSFRONTALIERI (RIF. 15244 U)	15244	RIPETIZIONE ALL'AGENZIA DELLE ENTRATE DELL'IMPOSTA DI BOLLO VERSATA IN MODO VIRTUALE (RIF. 15242 E)	0,00	0,00	368,00	288,00	0	-	0	80,00	80,00
6015242	AVANZO DI AMMINISTRAZIONE VINCOLATO DERIVANTI DA INTROITO IMPOSTA DI BOLLO PAGATA IN MODO VIRTUALE PER AUTORIZZAZIONI DI COMPETENZA E INTESE TRA ENTI PUBBLICI	22627	RIPETIZIONE ALL'AGENZIA DELLE ENTRATE DELL'IMPOSTA DI BOLLO VERSATA IN MODO VIRTUALE FINANZIATA CON AVANZO DI AMMINISTRAZIONE VINCOLATO (RIF. 6015242 E)	80,00	80,00	-	80,00	0	-	0	0,00	0,00
9965-16171	PROVENTI DA SANZIONI A IMPRESE PREVISTE DALLA VIGENTE NORMATIVA IN MATERIA DI IMPIANTI TERMICI (RIF. 9966 15573 17704 U) + PROVENTI DA SANZIONI A FAMIGLIE PREVISTE DALLA VIGENTE NORMATIVA IN MATERIA DI IMPIANTI TERMICI			0,00	0,00	198.582,10		-	-	-	198.582,10	198.582,10
7157	SANZIONI A IMPRESE PREVISTE DALLA NUOVA NORMATIVA IN MATERIA DI TUTELA DELLE RISORSE IDRICHE ART. 136 DEL D.LGS. 152/2006		5987-20539	0,00	0,00	176.600,00	3.515,40	-	-	-	173.084,60	173.084,60
609965	AVANZO DI AMMINISTRAZIONE VINCOLATO - PROVENTI DERIVANTI DA ISPEZIONI SU IMPIANTI TERMICI			161.698,90	0,00	0,00		-	0	0	0,00	161.698,90

RELAZIONE SULLA GESTIONE - NOTA INTEGRATIVA AL RENDICONTO 2023



Capitolo di entrata	Descr.	Capitolo di spesa correlato	Descr.	Risorse vinc. nel risultato di amministrazione al 1/1/ 2023	Risorse vincolate applicate al bilancio dell'esercizio 2023	Entrate vincolate accertate nell'esercizio 2023	Impegni eserc. 2023 finanziati da entrate vincolate accertate nell'esercizio o da quote vincolate del risultato di amministrazione	Fondo plur. vinc. al 31/12/2023 finanziato da entrate vincolate accertate nell'esercizio o da quote vincolate del risultato di amministrazione	Cancellazione di residui attivi vincolati o eliminazione del vincolo su quote del risultato di amministrazione (+) e cancellazione di residui passivi finanziati da risorse vincolate (-) (gestione dei residui):	Cancellazione nell'esercizio N di impegni finanziati dal fondo pluriennale vincolato dopo l'approvazione del rendiconto dell'esercizio 2022 non reimpegnati nell'esercizio 2023	Risorse vincolate nel bilancio al 31/12/2023	Risorse vincolate nel risultato di amministrazione al 31/12/2023
12158	INTROITI DEGLI ONERI DOVUTI PER ISTRUTTORIA, ISPEZIONI E CONTROLLI SUGLI IMPIANTI AUTORIZZATI AI SENSI DEL D.GS. N. 209/2003 (RIF. 12159 16234 19915 U)			0,00	0,00	665,00	-	-	-	-	665,00	665,00
	AVANZO VINCOLATO DI AMMINISTRAZIONE INTROITI DEGLI ONERI DOVUTI PER ISTRUTTORIA, ISPEZIONI E CONTROLLI SUGLI IMPIANTI AUTORIZZATI AI SENSI DEL D.GS. N. 209/2003 (RIF. 12159 16234 19915 U)			5.616,65	0,00	-	-	-	-	-	0,00	5.616,65
19584	INTROITI DI ONERI PER IL DIRITTO DI ESCAVAZIONE DI CUI ALLA L.R. N. 23/2016 (RIF. GR. 3326 - U 19585-19586-19587)			0,00	0,00	31.351,47	-	-	-	-	31.351,47	31.351,47
6019584	AVANZO DI AMMINISTRAZIONE VINCOLATO PER INTROITI DI ONERI PER IL DIRITTO DI ESCAVAZIONE DI CUI ALLA L.R. N. 23/2016 (RIF. 20617 20618 U)	20618	PRESTAZIONI PROFESSIONALI E SPECIALISTICHE PER LA VIGILANZA SU ATTIVITA' ESTRATTIVE FINANZIATE CON AVANZO DI AMMINISTRAZIONE VINCOLI DI LEGGE (RIF. 6019584 7019584 E)	188.072,36	0,00	-	-	-	-	0,00	0,00	188.072,36
706	PENALI,SANZIONI,AMMENDE E OBLAZIONI A IMPRESE PER VIOLAZIONI A REGOLAMENTI PROVINCIALI ED ALTRE NORME DEL SETTORE TRASPORTI (RIF. 11000 15584 17261 19004 20536 20537 U)		17261-20536	0,00	0,00	2.914,49	239,08	143,00	-	-	2.532,41	2.532,41

RELAZIONE SULLA GESTIONE - NOTA INTEGRATIVA AL RENDICONTO 2023

Capitolo di entrata	Descr.	Capitolo di spesa correlato	Descr.	Risorse vinc. nel risultato di amministrazione al 1/1/ 2023	Risorse vincolate applicate al bilancio dell'esercizio 2023	Entrate vincolate accertate nell'esercizio 2023	Impegni eserc. 2023 finanziati da entrate vincolate accertate nell'esercizio o da quote vincolate del risultato di amministrazione	Fondo plur. vinc. al 31/12/2023 finanziato da entrate vincolate accertate nell'esercizio o da quote vincolate del risultato di amministrazione	Cancellazione di residui attivi vincolati ² o eliminazione del vincolo su quote del risultato di amministrazione (+) e cancellazione di residui passivi finanziati da risorse vincolate (-) (gestione dei residui):	Cancellazione nell'esercizio N di impegni finanziati dal fondo pluriennale vincolato dopo l'approvazione del rendiconto dell'esercizio 2022 non reimpegnati nell'esercizio 2023	Risorse vincolate nel bilancio al 31/12/2023	Risorse vincolate nel risultato di amministrazione al 31/12/2023
60706	AVANZO DI AMMINISTRAZIONE VINCOLATO PENALI,SANZIONI,AMMENDE E OBLAZIONI A IMPRESE PER VIOLAZIONI A REGOLAMENTI PROVINCIALI ED ALTRE NORME DEL SETTORE TRASPORTI			25.414,84	0,00	0,00	-	-	-	-	0,00	25.414,84
	AVANZO DI AMMINISTRAZIONE VINCOLATO MAGGIORE ACCERTAMENTO TRIBUTO SPECIALE DEPOSITO IN DISCARICA RIFIUTI SOLIDI DI CUI ALLA L.R. 39/1996 IN APPLICAZIONE LEGGE 549/1995			82.461,79	0,00	0,00	-	-	-	-	0,00	82.461,79
6016369	AVANZO DI AMMINISTRAZIONE VINCOLATO - RIMBORSO INDENNITA' DI ESPROPRIO (RIF. 21867 U)			218.537,76	0,00	0,00	-	-	10.000,00	-	0,00	208.537,76
16369	RIMBORSO INDENNITA' DI ESPROPRIO - OPERE DI VIABILITA' (RIF. 19153 20739 U)	19153	MAGGIORI ONERI DI ESPROPRIO PER OPERE DI VIABILITA' (RIF. 16369 20748 E)	0,00	0,00	32.625,56	17,57	-	-	-	32.607,99	32.607,99
	MAGGIORI ACCERTAMENTI PER ENTRATA STRAORDINARIA DERIVANTE DA TRANSAZIONE 2017 ED ECONOMIE DI SPESA			114.740,32	0,00	0,00	0,00	-	114.740,32	-	0,00	0,00
	AVANZO VINCOLATO DA OPERAZIONI DI FINANZA DERIVATA 2016-2017			110.255,94	0,00	0,00	0,00	-	110.255,94	-	0,00	0,00

RELAZIONE SULLA GESTIONE - NOTA INTEGRATIVA AL RENDICONTO 2023



Capitolo di entrata	Descr.	Capitolo di spesa correlato	Descr.	Risorse vinc. nel risultato di amministrazione al 1/1/ 2023	Risorse vincolate applicate al bilancio dell'esercizio 2023	Entrate vincolate accertate nell'esercizio 2023	Impegni eserc. 2023 finanziati da entrate vincolate accertate nell'esercizio o da quote vincolate del risultato di amministrazione	Fondo plur. vinc. al 31/12/2023 finanziato da entrate vincolate accertate nell'esercizio o da quote vincolate del risultato di amministrazione	Cancellazione di residui attivi vincolati ² o eliminazione del vincolo su quote del risultato di amministrazione (+) e cancellazione di residui passivi finanziati da risorse vincolate (-) (gestione dei residui):	Cancellazione nell'esercizio N di impegni finanziati dal fondo pluriennale vincolato dopo l'approvazione del rendiconto dell'esercizio 2022 non reimpegnati nell'esercizio 2023	Risorse vincolate nel bilancio al 31/12/2023	Risorse vincolate nel risultato di amministrazione al 31/12/2023
21559	AVANZO DI AMMINISTRAZIONE VINCOLATO ECONOMIE DI SPESA PER RIUTILIZZO SINERGICO FONDO INNOVAZIONE	22041	SPESA PER SERVIZI DI INNOVAZIONE TECNOLOGICA FINANZIATI CON AVANZO DI AMMINISTRAZIONE FONDI VINCOLATI	31.784,39	3.879,70	0,00	0,00	0	0,00	181.920,11	185.799,81	213.704,50
	AVANZO DI AMMINISTRAZIONE VINCOLATO TRASFERIMENTI A CARICO DELLO STATO DEL FONDO PREVISTO DALL'ART. 106 DEL D.L. 34/2020 (EMERGENZA SANITARIA COVID 19) prima tranche			2.698.168,23	0,00	0,00	-	0	2.184.825,06	0	0,00	513.343,17
	AVANZO DI AMMINISTRAZIONE VINCOLATO TRASFERIMENTI A CARICO DELLO STATO DEL FONDO PREVISTO DALL'ART. 106 DEL D.L. 34/2020 (EMERGENZA SANITARIA COVID 19) seconda tranche			26.315,79	0,00	0,00	-	0	26.315,79	0	0,00	0,00
	AVANZO DI AMMINISTRAZIONE VINCOLATO - TRASFERIMENTI DALLO STATO - FINANZIAMENTO DELLE SPESE DI SANIFICAZIONE E DISINFEZIONE DEGLI UFFICI, DEGLI AMBIENTI E DEI MEZZI, A RISCHIO DI CONTAGIO DA COVID-19 (RIF. 20760-21081 U)			230,41	0,00	0,00	-	0	230,41	0	0,00	0,00

RELAZIONE SULLA GESTIONE - NOTA INTEGRATIVA AL RENDICONTO 2023



Capitolo di entrata	Descr.	Capitolo di spesa correlato	Descr.	Risorse vinc. nel risultato di amministrazione al 1/1/ 2023	Risorse vincolate applicate al bilancio dell'esercizio 2023	Entrate vincolate accertate nell'esercizio 2023	Impegni eserc. 2023 finanziati da entrate vincolate accertate nell'esercizio o da quote vincolate del risultato di amministrazione	Fondo plur. vinc. al 31/12/2023 finanziato da entrate vincolate accertate nell'esercizio o da quote vincolate del risultato di amministrazione	Cancellazione di residui attivi vincolati2 o eliminazione del vincolo su quote del risultato di amministrazione (+) e cancellazione di residui passivi finanziati da risorse vincolate (-) (gestione dei residui):	Cancellazione nell'esercizio N di impegni finanziati dal fondo pluriennale vincolato dopo l'approvazione del rendiconto dell'esercizio 2022 non reimpegnati nell'esercizio 2023	Risorse vincolate nel bilancio al 31/12/2023	Risorse vincolate nel risultato di amministrazione al 31/12/2023
	AVANZO DI AMMINISTRAZIONE VINCOLATO - TRASFERIMENTO DA AMMINISTRAZIONI CENTRALI M.I. PER FINANZIAMENTO LAVORO STRAORDINARIO POLIZIA LOCALE EX ART. 115 D.L. 18/2020 (RIF. 21039 21040 21041 U) - EMERGENZA COVID			28.239,83	0,00	0,00	-	0,00	0,00	0,00	0,00	28.239,83
	AVANZO DI AMMINISTRAZIONE VINCOLATO TRASFERIMENTI A CARICO DELLO STATO PER FINANZIAMENTO DEI MAGGIORI ONERI DERIVANTI DAGLI INCREMENTI TARIFFARI SULLA SPESA DI ENERGIA ELETTRICA (ART. 40, C. 3 DL 50/2022			741,62	0,00	0,00	-	0,00	0,00	608,11	608,11	1.349,73
6022210	AVANZO DI AMMINISTRAZIONE VINCOLATO - TRASFERIMENTI DALLO STATO PER FINANZIAMENTO DEI MAGGIORI ONERI DERIVANTI DAGLI INCREMENTI TARIFFARI SULLA SPESA DI ENERGIA ELETTRICA (ART. 16, C.1, D.L. 115/2022	22387	PRESTAZIONI DI SERVIZI PRESSO EDIFICI SCOLASTICI - GESTIONE CALORE - FINANZIATO CON AV TRASFERIMENTI MINISTERO PER MAGGIORI ONERI DERIVANTI DAGLI INCREMENTI TARIFFARI ENERGIA ELETTRICA - ART. 16, COMMA 1 DL 115/2022	2.653.108,34	2.653.108,34	0,00	2.653.108,34	0,00	0,00	0,00	0,00	0,00
6022208	AVANZO DI AMMINISTRAZIONE VINCOALTO TRASFERIMENTI DALLO STATO PER FINANZIAMENTO DEI MAGGIORI ONERI DERIVANTI DAGLI INCREMENTI TARIFFARI SULLA SPESA DI ENERGIA ELETTRICA (ART. 27, C.2, D.L. 17/2022	22388	PRESTAZIONI DI SERVIZI PRESSO EDIFICI SCOLASTICI - GESTIONE CALORE - FINANZIATO CON AV TRASFERIMENTI MINISTERO PER MAGGIORI ONERI DERIVANTI DAGLI INCREMENTI TARIFFARI ENERGIA ELETTRICA - ART. 27, COMMA 2 DL 17/2022	2.653.534,87	2.653.534,87	0,00	2.653.534,87	0,00	0,00	0,00	0,00	0,00

RELAZIONE SULLA GESTIONE - NOTA INTEGRATIVA AL RENDICONTO 2023

Capitolo di entrata	Descr.	Capitolo di spesa correlato	Descr.	Risorse vinc. nel risultato di amministrazione al 1/1/ 2023	Risorse vincolate applicate al bilancio dell'esercizio 2023	Entrate vincolate accertate nell'esercizio 2023	Impegni eserc. 2023 finanziati da entrate vincolate accertate nell'esercizio o da quote vincolate del risultato di amministrazione	Fondo plur. vinc. al 31/12/2023 finanziato da entrate vincolate accertate nell'esercizio o da quote vincolate del risultato di amministrazione	Cancellazione di residui attivi vincolati2 o eliminazione del vincolo su quote del risultato di amministrazione (+) e cancellazione di residui passivi finanziati da risorse vincolate (-) (gestione dei residui):	Cancellazione nell'esercizio N di impegni finanziati dal fondo pluriennale vincolato dopo l'approvazione del rendiconto dell'esercizio 2022 non reimpegnati nell'esercizio 2023	Risorse vincolate nel bilancio al 31/12/2023	Risorse vincolate nel risultato di amministrazione al 31/12/2023
6022249	AVANZO DI AMMINISTRAZIONE VINCOLATO TRASFERIMENTI DALLO STATO PER FINANZIAMENTO DEI MAGGIORI ONERI DERIVANTI DAGLI INCREMENTI TARIFFARI SULLA SPESA DI ENERGIA ELETTRICA (ART. 5 D.L. 144/2022 del 23/09/2022		2240-22389	3.183.730,02	3.183.730,02	0,00	3.183.730,02	0,00	0,00	0,00	0,00	0,00
22172	Economie di spesa per incentivi di progettazione finanziati da entrata Ente		22752-22754	246.125,61	1.020,52	0,00	0,00	0	0	234.687,12	235.707,64	480.812,73
606579	Economie di spesa per debiti vetusti opere lavori pubblici in elenco ricognitivo		15941-22664	5.086.501,44	19.342,95	-	19.340,94	0,00	0	0	2,01	5.067.160,50
TOTALE VINCOLI DERIVANTI DA LEGGE				21.731.371,63	10.026.898,71	5.790.636,39	10.783.735,23	82.269,83	2.489.637,30	438.285,61	5.389.815,65	14.604.651,27
VINCOLI DERIVANTI DA TRASFERIMENTI UE				-	-	-	-	-	-	-	-	-
17941	AVANZO DI AMMINISTRAZIONE VINCOLATO Maggiori accertamenti rispetto all'impegnato per il progetto EUROPE DIRECT			29.506,00	0,00	0,00	0,00	0,00	0,00	0,00	0,00	29.506,00
	TRASFERIMENTI CORRENTI DALL'UNIONE EUROPEA PER IL PROGETTO VALE PROGRAMMA ALCOTRA (RIF. 17942 17943 17944 17945 U)			0,00	0,00	843,16	0,00	0,00	0,00	0,00	843,16	843,16
	AVANZO DI AMMINISTRAZIONE VINCOLATO Maggiore riscossione di fondi europei rispetto all'impegnato per il progetto VALE			35.276,08	0,00	0,00	0,00	0,00	0,00	0,00	0,00	35.276,08

RELAZIONE SULLA GESTIONE - NOTA INTEGRATIVA AL RENDICONTO 2023



Capitolo di entrata	Descr.	Capitolo di spesa correlato	Descr.	Risorse vinc. nel risultato di amministrazione al 1/1/ 2023	Risorse vincolate applicate al bilancio dell'esercizio 2023	Entrate vincolate accertate nell'esercizio 2023	Impegni eserc. 2023 finanziati da entrate vincolate accertate nell'esercizio o da quote vincolate del risultato di amministrazione	Fondo plur. vinc. al 31/12/2023 finanziato da entrate vincolate accertate nell'esercizio o da quote vincolate del risultato di amministrazione	Cancellazione di residui attivi vincolati o eliminazione del vincolo su quote del risultato di amministrazione (+) e cancellazione di residui passivi finanziati da risorse vincolate (-) (gestione dei residui):	Cancellazione nell'esercizio N di impegni finanziati dal fondo pluriennale vincolato dopo l'approvazione del rendiconto dell'esercizio 2022 non reimpegnati nell'esercizio 2023	Risorse vincolate nel bilancio al 31/12/2023	Risorse vincolate nel risultato di amministrazione al 31/12/2023
6020041	AVANZO DI AMMINISTRAZIONE VINCOLATO TRASFERIMENTI CORRENTI DALL'UNIONE EUROPEA PER IL PROGETTO RESBA			57.518,25	0,00	0,00	0,00	0,00	0,00	0,00	0,00	57.518,25
6020041	AVANZO DI AMMINISTRAZIONE VINCOLATO Maggiori riscossioni di fondi europei per il progetto GREISLAB	22517	PCC "GRAIESLAB" - SPESE PER ORGANIZZAZIONE EVENTI, PUBBLICITA' E SERVIZI PER TRASFERTA FINANZIATE CON AVANZO DI AMMINISTRAZIONE VINCOLATO (RIF. 6020041 E)	10.472,44	2.842,00	0,00	0,00	0,00	0,00	0,00	2.842,00	10.472,44
17914	TRASFERIMENTI CORRENTI DALL'UNIONE EUROPEA PER IL PROGETTO A.P.P. VER (RIF. 17915 17916 17917 17918 17919 17920 17921 17922 17923 19073 19097 19255 20316 E)		17915-17917-17918	0,00	0,00	195.995,01	170.792,61	0,00	0,00	0,00	25.202,40	25.202,40
	AVANZO DI AMMINISTRAZIONE VINCOLATO - TRASFERIMENTI CORRENTI DALL'UNIONE EUROPEA PER IL PROGETTO A.P.P. VER			31.339,15	0,00	0,00	0,00	0,00	0,00	0,00	0,00	31.339,15
6020508	AVANZO DI AMMINISTRAZIONE VINCOLATO - TRASFERIMENTI CORRENTI DALL'UNIONE EUROPEA (FESR) PER IL PROGETTO "PITER - CUORE RESILIENTE"			64.118,66	0,00	0,00	0,00	0,00	0,00	0,00	0,00	64.118,66

RELAZIONE SULLA GESTIONE - NOTA INTEGRATIVA AL RENDICONTO 2023



Capitolo di entrata	Descr.	Capitolo di spesa correlato	Descr.	Risorse vinc. nel risultato di amministrazione al 1/1/ 2023	Risorse vincolate applicate al bilancio dell'esercizio 2023	Entrate vincolate accertate nell'esercizio 2023	Impegni eserc. 2023 finanziati da entrate vincolate accertate nell'esercizio o da quote vincolate del risultato di amministrazione	Fondo plur. vinc. al 31/12/2023 finanziato da entrate vincolate accertate nell'esercizio o da quote vincolate del risultato di amministrazione	Cancellazione di residui attivi vincolati ² o eliminazione del vincolo su quote del risultato di amministrazione (+) e cancellazione di residui passivi finanziati da risorse vincolate (-) (gestione dei residui):	Cancellazione nell'esercizio N di impegni finanziati dal fondo pluriennale vincolato dopo l'approvazione del rendiconto dell'esercizio 2022 non reimpegnati nell'esercizio 2023	Risorse vincolate nel bilancio al 31/12/2023	Risorse vincolate nel risultato di amministrazione al 31/12/2023
17949	AVANZO DI AMMINISTRAZIONE VINCOLATO - TRASFERIMENTI CORRENTI DALL"UNIONE EUROPEA PER IL PROGETTO SCALE UP ALPS - PROGRAMMA SPAZIO ALPINO			52.016,58	0,00	0,00	0,00	0,00	0,00	0,00	0,00	52.016,58
	AVANZO DI AMMINISTRAZIONE VINCOLATO TRASFERIMENTI CORRENTI DALL"UNIONE EUROPEA PER IL PROGETTO FFWD - PROGRAMMA INTERREG EUROPE			37.958,86	0,00	0,00	0,00	0,00	0,00	0,00	0,00	37.958,86
	TRASFERIMENTI CORRENTI DALL"UNIONE EUROPEA PER IL PROGETTO ECORIS3 - PROGRAMMA INTERREG EUROPE (RIF. 17950 17951 17952 17953 20483 20711 U)			0,00	0,00	53.940,02	0,00	0,00	0,00	0,00	53.940,02	53.940,02
	AVANZO DI AMMINISTRAZIONE VINCOLATO TRASFERIMENTI CORRENTI DALL"UNIONE EUROPEA PER IL PROGETTO ECORIS3 - PROGRAMMA INTERREG EUROPE			64.531,62	0,00	0,00	0,00	0,00	0,00	0,00	0,00	64.531,62
	AVANZO DI AMMINISTRAZIONE VINCOLATO PROGETTO ALCOTRA VI.A TRASFERIMENTI CORRENTI DALL"UNIONE EUROPEA			7.459,31	0,00	0,00	0,00	0,00	0,00	0,00	0,00	7.459,31
	AVANZO DI AMMINISTRAZIONE VINCOLATO Maggiori accertamenti Progetto DES ALPS			68.688,74	0,00	0,00	0,00	0,00	0,00	0,00	0,00	68.688,74

RELAZIONE SULLA GESTIONE - NOTA INTEGRATIVA AL RENDICONTO 2023



Capitolo di entrata	Descr.	Capitolo di spesa correlato	Descr.	Risorse vinc. nel risultato di amministrazione al 1/1/ 2023	Risorse vincolate applicate al bilancio dell'esercizio 2023	Entrate vincolate accertate nell'esercizio 2023	Impegni eserc. 2023 finanziati da entrate vincolate accertate nell'esercizio o da quote vincolate del risultato di amministrazione	Fondo plur. vinc. al 31/12/2023 finanziato da entrate vincolate accertate nell'esercizio o da quote vincolate del risultato di amministrazione	Cancellazione di residui attivi vincolati2 o eliminazione del vincolo su quote del risultato di amministrazione (+) e cancellazione di residui passivi finanziati da risorse vincolate (-) (gestione dei residui):	Cancellazione nell'esercizio N di impegni finanziati dal fondo pluriennale vincolato dopo l'approvazione del rendiconto dell'esercizio 2022 non reimpegnati nell'esercizio 2023	Risorse vincolate nel bilancio al 31/12/2023	Risorse vincolate nel risultato di amministrazione al 31/12/2023
6020492	AVANZO DI AMMINISTRAZIONE VINCOLATO - PROGETTO ALCOTRA "SOCIALAB" - TRASFERIMENTI CORRENTI DALL"UNIONE EUROPEA			29,40	0,00	0,00	0,00	0,00	0,00	0,00	0,00	29,40
	AVANZO DI AMMINISTRAZIONE VINCOLATO - TRASFERIMENTI CORRENTI DALL"UNIONE EUROPEA "PROGETTO MATILDE"			8.327,72	0,00	0,00	0,00	0,00	0,00	0,00	0,00	8.327,72
	MAGGIORI RISCOSSIONI PROGETTI EUROPEI			248.599,26	0,00	-	0,00	0	0	0	0,00	248.599,26
20557	TRASFERIMENTI CORRENTI DALL"UNIONE EUROPEA PER IL PROGETTO LIFE 18 NAT/IT/000972 "LIFE WOLFALPS EU" (RIF. 20558 20559 20560 20563 20564 20897 21010 21034 U)		20558-20560-20563	0,00	0,00	35.396,23	34.739,38	0,00	0	0	656,85	656,85
	AVANZO DI AMMINISTRAZIONE VINCOLATO TRASFERIMENTI CORRENTI DALL"UNIONE EUROPEA PER IL PROGETTO LIFE 18 NAT/IT/000972 "LIFE WOLFALPS EU"			21.339,51	0,00	0,00	0,00	0,00	0,00	0,00	0,00	21.339,51
20949	PROGETTO LINK ALPINO			0,00	0,00	33.696,16	0,00	0,00	0,00	0,00	33.696,16	33.696,16

RELAZIONE SULLA GESTIONE - NOTA INTEGRATIVA AL RENDICONTO 2023



Capitolo di entrata	Descr.	Capitolo di spesa correlato	Descr.	Risorse vinc. nel risultato di amministrazione al 1/1/ 2023	Risorse vincolate applicate al bilancio dell'esercizio 2023	Entrate vincolate accertate nell'esercizio 2023	Impegni eserc. 2023 finanziati da entrate vincolate accertate nell'esercizio o da quote vincolate del risultato di amministrazione	Fondo plur. vinc. al 31/12/2023 finanziato da entrate vincolate accertate nell'esercizio o da quote vincolate del risultato di amministrazione	Cancellazione di residui attivi vincolati2 o eliminazione del vincolo su quote del risultato di amministrazione (+) e cancellazione di residui passivi finanziati da risorse vincolate (-) (gestione dei residui):	Cancellazione nell'esercizio N di impegni finanziati dal fondo pluriennale vincolato dopo l'approvazione del rendiconto dell'esercizio 2022 non reimpegnati nell'esercizio 2023	Risorse vincolate nel bilancio al 31/12/2023	Risorse vincolate nel risultato di amministrazione al 31/12/2023
20128	AVANZO DI AMMINISTRAZIONE VINCOLATO - PROGETTO LINK ALPINO			45.499,77	0,00	0,00	0,00	0,00	0,00	0,00	0,00	45.499,77
20128	PROGETTO ALCOTRA "COEUR SOLIDAIRE" - TRASFERIMENTI CORRENTI DALL'UNIONE EUROPEA - QUOTA FESR A FAVORE PARTNER (RIF. 20131 20132 20133 20134 20460 U)		20131-20460	0,00	0,00	625.780,48	246.597,62	0,00	0,00	0,00	379.182,86	379.182,86
20091	TRASFERIMENTI DALL'UNIONE EUROPEA (FESR) PER IL PROGETTO MOBILAB (RIF. 20092 20093 20094 20095 20096 20097 20173 20176 20178 20340 U)		20093-20094	0,00	0,00	741.881,53	621.117,66	0,00	0,00	0,00	120.763,87	120.763,87
6021772	AVANZO DI AMMINISTRAZIONE VINCOLATO TRASFERIMENTI CORRENTI DALL'UNIONE EUROPEA PER IL PROGETTO "DISTENDER"		22663-22468	22.050,56	4.100,00	0,00	0,00	0,00	0,00	0,00	4.100,00	22.050,56
20640	PROGETTO "LUIGI" - TRASFERIMENTI CORRENTI DALL'UNIONE EUROPEA FESR PER LA CITTA' METROPOLITANA (RIF. 20642 U)			0,00	0,00	1.003,25	0,00	0,00	0,00	0,00	1.003,25	1.003,25
19446	TRASFERIMENTI DALL'UNIONE EUROPEA (FESR) PER IL PROGETTO CO&GO (RIF. 19448 19449 19451 19452 19453 19454 19455 19458 19519 20347 U)		19449-19451-19452	0,00	0,00	262.297,81	201.588,98	0,00	0,00	0,00	60.708,83	60.708,83
20138	PROGETTO "RISKFOR" - TRASFERIMENTI CORRENTI DALL'UNIONE EUROPEA - (RIF. 20140 20142 20144 20146 U)			0,00	0,00	13.422,90	0,00	0,00	0,00	0,00	13.422,90	13.422,90

RELAZIONE SULLA GESTIONE - NOTA INTEGRATIVA AL RENDICONTO 2023

Capitolo di entrata	Descr.	Capitolo di spesa correlato	Descr.	Risorse vinc. nel risultato di amministrazione al 1/1/ 2023	Risorse vincolate applicate al bilancio dell'esercizio 2023	Entrate vincolate accertate nell'esercizio 2023	Impegni eserc. 2023 finanziati da entrate vincolate accertate nell'esercizio o da quote vincolate del risultato di amministrazione	Fondo plur. vinc. al 31/12/2023 finanziato da entrate vincolate accertate nell'esercizio o da quote vincolate del risultato di amministrazione	Cancellazione di residui attivi vincolati ² o eliminazione del vincolo su quote del risultato di amministrazione (+) e cancellazione di residui passivi finanziati da risorse vincolate (-) (gestione dei residui):	Cancellazione nell'esercizio N di impegni finanziati dal fondo pluriennale vincolato dopo l'approvazione del rendiconto dell'esercizio 2022 non reimpegnati nell'esercizio 2023	Risorse vincolate nel bilancio al 31/12/2023	Risorse vincolate nel risultato di amministrazione al 31/12/2023
6021823	AVANZO DI AMMINISTRAZIONE VINCOLATO TRASFERIMENTI CORRENTI DALL'UNIONE EUROPEA PER IL PROGETTO "RE.PLAN CITY LIFE"		22455-22785	12.204,48	3.204,48	0,00	1.698,40	0,00	0,00	0,00	1.506,08	10.506,08
TOTALE VINCOLI DERIVANTI DA TRASFERIMENTI UE				816.936,39	10.146,48	1.964.256,55	1.276.534,65	-	-	-	697.868,38	1.504.658,29
VINCOLI DERIVANTI DA TRASFERIMENTI FR CORRENTI				0	0	0	0	0	0	0	0	-
19056	AVANZO DI AMMINISTRAZIONE VINCOLATO - Economie di spesa relative ai "CANTIERI DI LAVORO"			401.787,07	0,00	0	0	0	0	0	0,00	401.787,07
19056	TRASFERIMENTI CORRENTI DALLA REGIONE PIEMONTE PER INIZIATIVE CONTRO LE DISCRIMINAZIONI (RIF. 19057 21193 U)		19057-21193	0,00	0,00	28.998,55	28.998,55	0	0	0	0,00	0,00
6019056	AVANZO DI AMMINISTRAZIONE VINCOLATO - Economie di spesa relative ad attività della Consigliera di pari parità e maggiori riscossioni politiche giovanili	19909	ALTRE PRESTAZIONI DI SERVIZI PR LA REALIZZAZIONE DI INIZIATIVE CONTRO LE DISCRIMINAZIONI L.R. 5/2016 - FINANZIATO CON AVANZO DI AMMINISTRAZIONE VINCOLATO (RIF. 6019056 7019056 E)	645.625,69	1.295,09	0	0,00	0	0	0	1.295,09	645.625,69

RELAZIONE SULLA GESTIONE - NOTA INTEGRATIVA AL RENDICONTO 2023



Capitolo di entrata	Descr.	Capitolo di spesa correlato	Descr.	Risorse vinc. nel risultato di amministrazione al 1/1/ 2023	Risorse vincolate applicate al bilancio dell'esercizio 2023	Entrate vincolate accertate nell'esercizio 2023	Impegni eserc. 2023 finanziati da entrate vincolate accertate nell'esercizio o da quote vincolate del risultato di amministrazione	Fondo plur. vinc. al 31/12/2023 finanziato da entrate vincolate accertate nell'esercizio o da quote vincolate del risultato di amministrazione	Cancellazione di residui attivi vincolati2 o eliminazione del vincolo su quote del risultato di amministrazione (+) e cancellazione di residui passivi finanziati da risorse vincolate (-) (gestione dei residui):	Cancellazione nell'esercizio N di impegni finanziati dal fondo pluriennale vincolato dopo l'approvazione del rendiconto dell'esercizio 2022 non reimpegnati nell'esercizio 2023	Risorse vincolate nel bilancio al 31/12/2023	Risorse vincolate nel risultato di amministrazione al 31/12/2023
	AVANZO DI AMMINISTRAZIONE VINCOLATO TRASFERIMENTI CORRENTI DALLA REGIONE PIEMONTE PER LA REALIZZAZIONE DEL PIANO LOCALE GIOVANI (RIF. 16735 U)			1.775.940,21	0,00	0	0	0	1.775.940,21	0	0,00	0,00
13415	TRASFERIMENTI DALLA REGIONE PIEMONTE AI SENSI DELLA L.R. N. 28/2007 (RIF. 13416 13712 16217 16384 17043 17251 17839 80870 U)		13416-17839								989.921,20	989.921,20
				0,00	0,00	7.309.776,75	6.323.171,74	0,00	0,00	3.316,19		
6013415	AVANZO DI AMMINISTRAZIONE VINCOLATO - TRASFERIMENTI DALLA REGIONE PIEMONTE AI SENSI DELLA L.R. N. 28/2007 (RIF. 17730 17840)			196.552,51	0,00	0	-	-	0	0	0,00	196.552,51
6015569	Avanzo di amministrazione vincolato Economie di spesa relative alle attività di formazione professionale			589.190,22	0,00	0	-	0	-	0	0,00	589.190,22
	AVANZO DI AMMINISTRAZIONE VINCOLATO - ECONOMIE DI SPESA RELATIVE ALLE ATTIVITA' DI FORMAZIONE PROFESSIONALE (ATHENAY)			377.367,37	0,00	0	-	0	-	0	0,00	377.367,37
684	CONTRIBUTO DELLA REGIONE PIEMONTE PER RISARCIMENTO ED INDENNIZZO DANNI (RIF. 1599 1595 16385 20871 U)	1595	RISARCIMENTO ED INDENNIZZO DANNI PROVOCATI DALLA FAUNA SELVATICA (RIF. 684 16386 E)			429.645,00	281.338,00	-	0	1.511,64	149.818,64	149.818,64
				0,00	0,00							

RELAZIONE SULLA GESTIONE - NOTA INTEGRATIVA AL RENDICONTO 2023



Capitolo di entrata	Descr.	Capitolo di spesa correlato	Descr.	Risorse vinc. nel risultato di amministrazione al 1/1/ 2023	Risorse vincolate applicate al bilancio dell'esercizio 2023	Entrate vincolate accertate nell'esercizio 2023	Impegni eserc. 2023 finanziati da entrate vincolate accertate nell'esercizio o da quote vincolate del risultato di amministrazione	Fondo plur. vinc. al 31/12/2023 finanziato da entrate vincolate accertate nell'esercizio o da quote vincolate del risultato di amministrazione	Cancellazione di residui attivi vincolati2 o eliminazione del vincolo su quote del risultato di amministrazione (+) e cancellazione di residui passivi finanziati da risorse vincolate (-) (gestione dei residui):	Cancellazione nell'esercizio N di impegni finanziati dal fondo pluriennale vincolato dopo l'approvazione del rendiconto dell'esercizio 2022 non reimpegnati nell'esercizio 2023	Risorse vincolate nel bilancio al 31/12/2023	Risorse vincolate nel risultato di amministrazione al 31/12/2023
60684	AVANZO DI AMMINISTRAZIONE VINCOLATO - CONTRIBUTO DELLA REGIONE PIEMONTE PER RISARCIMENTO ED INDENNIZZO DANNI (RIF. 19090 19091 19385 U)	19091	RISARCIMENTO ED INDENNIZZO DANNI PROVOCATI DALLA FAUNA SELVATICA FINANZIATO CON AVANZO DI AMMINISTRAZIONE (RIF. 60684 7016386 E)	179.936,25	179.936,25	0	0,00	-	0	0	179.936,25	179.936,25
682	PIANIFICAZIONE, TUTELA E GESTIONE DEI BENI FAUNISTICO AMBIENTALI E VIGILANZA VENATORIA (RIF. 1575 1578 1590 14297 14527 19077 19384 19535 19641 19642 19643 20701 21009 U)		1575-1590-19535-19641-19643	0,00	0,00	192.299,89	20.018,00	95.175,80	0	14.386,00	91.492,09	91.492,09
60682	AVANZO DI AMMINISTRAZIONE VINCOLATO - PER PIANIFICAZIONE, TUTELA E GESTIONE DEI BENI FAUNISTICO AMBIENTALI E VIGILANZA VENATORIA (RIF. 17722 17728 19536 U)		19536-22523	236.692,24	130.409,20	-	130.409,20	-	0	0	0,00	106.283,04
	AVANZO DI AMMINISTRAZIONE VINCOLATO Trasferimenti per la realizzazione del "POR 2014-2020 AZIONE 8.1.1.2 PERCORSI DI SOSTEGNO ALLA CREAZIONE DI IMPRESA"			72.757,70	0,00	0	-	-	0	-	0,00	72.757,70
21753	TRASFERIMENTI DELLA REGIONE PIEMONTE - PSC - EX POR 2014-2020 - PER IL RICAMBIO GENERAZIONALE NEI PERCORSI DI SOSTEGNO ALLA CREAZIONE DI IMPRESA (RIF. 21754 U)	21754	TRASFERIMENTI A IMPRESE PER LA REALIZZAZIONE DEL RICAMBIO GENERAZIONALE NEI PERCORSI DI SOSTEGNO ALLA CREAZIONE DI IMPRESA - PSC - EX POR FSE 2014-2020 (RIF. 21753 E)	0,00	0,00	0	-	-	0	334.502,00	334.502,00	334.502,00

RELAZIONE SULLA GESTIONE - NOTA INTEGRATIVA AL RENDICONTO 2023



Capitolo di entrata	Descr.	Capitolo di spesa correlato	Descr.	Risorse vinc. nel risultato di amministrazione al 1/1/ 2023	Risorse vincolate applicate al bilancio dell'esercizio 2023	Entrate vincolate accertate nell'esercizio 2023	Impegni eserc. 2023 finanziati da entrate vincolate accertate nell'esercizio o da quote vincolate del risultato di amministrazione	Fondo plur. vinc. al 31/12/2023 finanziato da entrate vincolate accertate nell'esercizio o da quote vincolate del risultato di amministrazione	Cancellazione di residui attivi vincolati2 o eliminazione del vincolo su quote del risultato di amministrazione (+) e cancellazione di residui passivi finanziati da risorse vincolate (-) (gestione dei residui):	Cancellazione nell'esercizio N di impegni finanziati dal fondo pluriennale vincolato dopo l'approvazione del rendiconto dell'esercizio 2022 non reimpegnati nell'esercizio 2023	Risorse vincolate nel bilancio al 31/12/2023	Risorse vincolate nel risultato di amministrazione al 31/12/2023
	AVANZO DI AMMINISTRAZIONE VINCOLATO - Economie di spesa relative al progetto "PAR FSC PTI MASTERPLAN AREE INDUSTRIALI CHIERESE".			1.261,00	0,00	0	-	-	0	-	0,00	1.261,00
	AVANZO DI AMMINISTRAZIONE VINCOLATO Maggiori accertamenti correnti finalizzati alla piena integrazione dei territori rurali e montani			37.291,90	0,00	0	-	-	0	-	0,00	37.291,90
6016627	AVANZO DI AMMINISTRAZIONE VINCOLATO - TRASFERIMENTI CORRENTI DALLA REGIONE PIEMONTE PER LE ATTIVITA' DI CUI ALLA L.R. 3/2015 - ENERGIA (RIF. 20480 U)		18003-20481-20480-22532-22558	449.082,14	405.535,60	0,00	325.128,66	71.097,01	0	-	9.309,93	52.856,47
	AVANZO DI AMMINISTRAZIONE VINCOLATO - TRASFERIMENTI CORRENTI DALLA REGIONE PIEMONTE PER LE ATTIVITA' DI CUI ALLA L.R. 3/2015 - IMPIANTI TERMICI 2021-2022-2023			10.660,48	0,00	-	-	-	0	-	0,00	10.660,48
21570	TRASFERIMENTI CORRENTI DALLA REGIONE PIEMONTE PER LE ATTIVITA' DI CUI ALLA L.R. 3/2015 - IMPIANTI TERMICI 2021-2022-2023 (RIF. 21571 U)	21571	ATTIVITA' DI SUPPORTO PER LA GESTIONE DELLE SANZIONI IN MATERIA DI IMPIANTI TERMICI L.R. 3/2015 (RIF. 21570 E)								10.660,48	10.660,48
				0,00	0,00	66.719,48	56.059,00	-	0	-		

RELAZIONE SULLA GESTIONE - NOTA INTEGRATIVA AL RENDICONTO 2023



Capitolo di entrata	Descr.	Capitolo di spesa correlato	Descr.	Risorse vinc. nel risultato di amministrazione al 1/1/ 2023	Risorse vincolate applicate al bilancio dell'esercizio 2023	Entrate vincolate accertate nell'esercizio 2023	Impegni eserc. 2023 finanziati da entrate vincolate accertate nell'esercizio o da quote vincolate del risultato di amministrazione	Fondo plur. vinc. al 31/12/2023 finanziato da entrate vincolate accertate nell'esercizio o da quote vincolate del risultato di amministrazione	Cancellazione di residui attivi vincolati ² o eliminazione del vincolo su quote del risultato di amministrazione (+) e cancellazione di residui passivi finanziati da risorse vincolate (-) (gestione dei residui):	Cancellazione nell'esercizio N di impegni finanziati dal fondo pluriennale vincolato dopo l'approvazione del rendiconto dell'esercizio 2022 non reimpegnati nell'esercizio 2023	Risorse vincolate nel bilancio al 31/12/2023	Risorse vincolate nel risultato di amministrazione al 31/12/2023
6012281	AVANZO DI AMMINISTRAZIONE VINCOLATO PER TRASFERIMENTI DALLA REGIONE PIEMONTE PER ATTIVAZIONE CONTRATTI DI FIUME (RIF. 12.282, 12.283 U)		22644-21730							4.848,55	4.848,55	29.273,33
		22644	PRESTAZIONI DI SERVIZIO PER REALIZZARE ALCUNE ATTIVITA' CONNESSE ALL'AGENDA PER LO SVILUPPO SOSTENIBILE DI CMTO SUI TERRITORI COMPRESI NEI CONTRATTI DI FIUME FINANZIATE CON AVANZO DI AMMINISTRAZIONE VINCOLATO (RIF. 6012281 7012281 E)	35.324,78	10.900,00	0,00	1.050,00	9.850,00	0			
											0,00	0,00
		21730	PRESTAZIONI PROFESSIONALI E SPECIALISTICI PER ATTUAZIONE DEGLI INTERVENTI DI BONIFICA E RIPRISTINO AMBIENTALE DEI SITI ORFANI (RIF. 21729 E)	0,00	0,00	0,00	1.050,00	9.850,00	0	0,00		
		21730	PRESTAZIONI PROFESSIONALI E SPECIALISTICI PER ATTUAZIONE DEGLI INTERVENTI DI BONIFICA E RIPRISTINO AMBIENTALE DEI SITI ORFANI (RIF. 21729 E)	0,00	0,00	0,00	0,00	0,00	0			
6021729	AVANZO DI AMMINISTRAZIONE VINCOLATO TRASFERIMENTI CORRENTI DALLA REGIONE PIEMONTE PER ATTUAZIONE DEGLI INTERVENTI DI BONIFICA E RIPRISTINO AMBIENTALE DEI SITI ORFANI		22538								161.083,11	161.083,11
		22538	PRESTAZIONI PROFESSIONALI E SPECIALISTICI PER ATTUAZIONE DEGLI INTERVENTI DI BONIFICA E RIPRISTINO AMBIENTALE DEI SITI ORFANI FINANZIATE DA AVANZO DI AMMINISTRAZIONE VINCOLATO DA TRASFERIMENTI REGIONALI (RIF. 6021729 - 22836 U)	161.083,11	161.083,11	0,00	0,00	0,00	0	0		
6010518	AVANZO DI AMMINISTRAZIONE VINCOLATO PER TRASFERIMENTI DALLA REGIONE PIEMONTE PER LE FUNZIONI DI PROTEZIONE CIVILE L.R. N. 23/2015 (RIF. 10520 11315 12278 12279 14771 17044 17048 17049 17086 17087 20170 U)		21829								14.900,00	42.372,36
		21829	PRESTAZIONI DI SERVIZI INFORMATICI E TELECOMUNICAZIONI PER LE ATTIVITA' DI PROTEZIONE CIVILE FINANZIATO CON AVANZO DI AMMINISTRAZIONE VINCOLATO (RIF. 6010518 E)	57.472,36	30.000,00	0,00	15.100,00	0,00	0	0		

RELAZIONE SULLA GESTIONE - NOTA INTEGRATIVA AL RENDICONTO 2023



Capitolo di entrata	Descr.	Capitolo di spesa correlato	Descr.	Risorse vinc. nel risultato di amministrazione al 1/1/ 2023	Risorse vincolate applicate al bilancio dell'esercizio 2023	Entrate vincolate accertate nell'esercizio 2023	Impegni eserc. 2023 finanziati da entrate vincolate accertate nell'esercizio o da quote vincolate del risultato di amministrazione	Fondo plur. vinc. al 31/12/2023 finanziato da entrate vincolate accertate nell'esercizio o da quote vincolate del risultato di amministrazione	Cancellazione di residui attivi vincolati2 o eliminazione del vincolo su quote del risultato di amministrazione (+) e cancellazione di residui passivi finanziati da risorse vincolate (-) (gestione dei residui):	Cancellazione nell'esercizio N di impegni finanziati dal fondo pluriennale vincolato dopo l'approvazione del rendiconto dell'esercizio 2022 non reimpegnati nell'esercizio 2023	Risorse vincolate nel bilancio al 31/12/2023	Risorse vincolate nel risultato di amministrazione al 31/12/2023
	AVANZO DI AMMINISTRAZIONE VINCOLATO Economie di spesa per assistenza tecnica amministrativa agli enti locali ai sensi della L.R. 8/2006 e altre riscossioni di entrate regionali			1.443,00	0,00	0,00	0,00	0,00	0	0	0,00	1.443,00
6020542	AVANZO DI AMMINISTRAZIONE VINCOLATO - TRASFERIMENTI CORRENTI DALLA REGIONE PIEMONTE PER LE POLITICHE DI INNOVAZIONE E SVILUPPO TERRITORIALE.			81.913,00	0,00	0,00	0	0,00	0	0	0,00	81.913,00
6020590	AVANZO DI AMMINISTRAZIONE VINCOLATO - TRASFERIMENTI REGIONE PIEMONTE PER IL PROGETTO FORMAZIONE GIOVANI AMMINISTRATORI			220,00	0,00	0,00	0,00	0,00	0	0	0,00	220,00
	L.R. 11/2018 - TRASFERIMENTI DALLA REGIONE PIEMONTE PER INIZIATIVA "CONSERVARE I RARI PIEMONTESI" .			32,00	0,00	0,00		- 0	0	0	0,00	32,00
6020994	AVANZO DI AMMINISTRAZIONE VINCOLATO Maggiori accertamenti per Rimborso eventi alluvionali 2018-2019			635.403,53	0,00	0,00		- 0	0	0	0,00	635.403,53
	Maggiori accertamenti per Rimborso eventi alluvionali 2019-2020			130.956,44	0,00	0,00		- 0	0	0	0,00	130.956,44

RELAZIONE SULLA GESTIONE - NOTA INTEGRATIVA AL RENDICONTO 2023



Capitolo di entrata	Descr.	Capitolo di spesa correlato	Descr.	Risorse vinc. nel risultato di amministrazione al 1/1/ 2023	Risorse vincolate applicate al bilancio dell'esercizio 2023	Entrate vincolate accertate nell'esercizio 2023	Impegni eserc. 2023 finanziati da entrate vincolate accertate nell'esercizio o da quote vincolate del risultato di amministrazione	Fondo plur. vinc. al 31/12/2023 finanziato da entrate vincolate accertate nell'esercizio o da quote vincolate del risultato di amministrazione	Cancellazione di residui attivi vincolati ² o eliminazione del vincolo su quote del risultato di amministrazione (+) e cancellazione di residui passivi finanziati da risorse vincolate (-) (gestione dei residui):	Cancellazione nell'esercizio N di impegni finanziati dal fondo pluriennale vincolato dopo l'approvazione del rendiconto dell'esercizio 2022 non reimpegnati nell'esercizio 2023	Risorse vincolate nel bilancio al 31/12/2023	Risorse vincolate nel risultato di amministrazione al 31/12/2023
	Economie di spesa relative al trasferimento da parte della Regione Valle d'Aosta per la manutenzione sulla S.P. 50 del Colle del Nivolet			20.095,40	0,00	0,00	-	0	20.095,40	0	0,00	0,00
	AVANZO DI AMMINISTRAZIONE VINCOLATO VALORIZZAZIONE DI SPESE CORRENTI GIA" FINANZIATE PER EVENTI METEOROLOGICI 2020 - RIMBORSO DA PARTE DI REGIONE PIEMONTE			40.396,90	0,00	0,00	-	0	0	0	0,00	40.396,90
	AVANZO DI AMMINISTRAZIONE VINCOLATO - TRASFERIMENTO DALLA REGIONE PIEMONTE PER L"UFFICIO PROVINCIALE DI PUBBLICA TUTELA. L.R. N. 1/2004			12,30	0,00	-	-	0	0	1,70	1,70	14,00
	AVANZO DI AMMINISTRAZIONE VINCOLATO - TRASFERIMENTI DALLA REGIONE PIEMONTE PER MESSA IN SICUREZZA DI FERMATE EXTRAURBANE PER TPL (RIF. 21627 U)			64.439,00	0,00	-	-	0	0	0	0,00	64.439,00
22291	TRASFERIMENTI DELLA REGIONE PIEMONTE PER LA REALIZZAZIONE DI PERCORSI DI SOSTEGNO ALLA CREAZIONE DI IMPRESA (RIF. 22292 U)	22292	TRASFERIMENTI A IMPRESE PER LA REALIZZAZIONE DI PERCORSI DI SOSTEGNO PER LA CREAZIONE DI IMPRESA (RIF. 22291 E)	0,00	0,00	179.175,68	-	0	0	0	179.175,68	179.175,68

RELAZIONE SULLA GESTIONE - NOTA INTEGRATIVA AL RENDICONTO 2023



Capitolo di entrata	Descr.	Capitolo di spesa correlato	Descr.	Risorse vinc. nel risultato di amministrazione al 1/1/ 2023	Risorse vincolate applicate al bilancio dell'esercizio 2023	Entrate vincolate accertate nell'esercizio 2023	Impegni eserc. 2023 finanziati da entrate vincolate accertate nell'esercizio o da quote vincolate del risultato di amministrazione	Fondo plur. vinc. al 31/12/2023 finanziato da entrate vincolate accertate nell'esercizio o da quote vincolate del risultato di amministrazione	Cancellazione di residui attivi vincolati2 o eliminazione del vincolo su quote del risultato di amministrazione (+) e cancellazione di residui passivi finanziati da risorse vincolate (-) (gestione dei residui):	Cancellazione nell'esercizio N di impegni finanziati dal fondo pluriennale vincolato dopo l'approvazione del rendiconto dell'esercizio 2022 non reimpegnati nell'esercizio 2023	Risorse vincolate nel bilancio al 31/12/2023	Risorse vincolate nel risultato di amministrazione al 31/12/2023
21525	TRASFERIMENTI CORRENTI DALLA REGIONE PIEMONTE RELATIVI AI CANONI IDRICI - ART. 6 L.R. 9/2020	21529 (UC1)	LAVORI DI MANUTENZIONE ORDINARIA PER INTERVENTI SU VIABILITA' E INFRASTRUTTURE STRADALI DI ALTA MONTAGNA - ART. 6 L.R. 9/2020 - CANONI IDRICI (RIF. 21525 E)	0,00	0,00	1.654.299,10	265.484,60	0	0	0	1.388.814,50	1.388.814,50
6021525	AVANZO DI AMMINISTRAZIONE VINCOLATO TRASFERIMENTI CORRENTI DALLA REGIONE PIEMONTE RELATIVI AI CANONI IDRICI - ART. 6 L.R. 9/2020	21763	LAVORI DI MANUTENZIONE ORDINARIA PER INTERVENTI SU VIABILITA' E INFRASTRUTTURE STRADALI DI ALTA MONTAGNA - ART. 6 L.R. 9/2020 - CANONI IDRICI FINANZIATI CON AVANZO DI AMMINISTRAZIONE VINCOLATO	913.735,00	912.138,12	-	906.514,07	0	0	0	5.624,05	7.220,93
6021608	AVANZO DI AMMINISTRAZIONE VINCOLATO - TRASFERIMENTI CORRENTI DALLA REGIONE PIEMONTE RELATIVI AI CANONI IDRICI - ART. 6 L.R. 9/2020	21767	LAVORI DI MANUTENZIONE ORDINARIA PER INTERVENTI SU VIABILITA' E INFRASTRUTTURE STRADALI DI ALTA MONTAGNA - ART. 6 L.R. 9/2020 - CANONI IDRICI FINANZIATI CON AVANZO DI AMMINISTRAZIONE VINCOLATO (RIF. 6021608 E)	924.742,46	913.471,32	-	875.294,53	0,00	0	0	38.176,79	49.447,93
21608	TRASFERIMENTI CORRENTI DALLA REGIONE PIEMONTE RELATIVI AI CANONI IDRICI - ART. 6 L.R. 9/2020	21614 (UC2)	LAVORI DI MANUTENZIONE ORDINARIA PER INTERVENTI SU VIABILITA' E INFRASTRUTTURE STRADALI DI ALTA MONTAGNA - ART. 6 L.R. 9/2020 - CANONI IDRICI (RIF. 21608 E)	0,00	0,00	1.654.299,10	1.010.390,62	0	0	0	643.908,48	643.908,48
17039	TRASFERIMENTI DELLA REGIONE PIEMONTE PER LA REALIZZAZIONE DEL POR 2014-2020 AZIONE 8.1.1.2 PERCORSI DI SOSTEGNO ALLA CREAZIONE DI IMPRESA (RIF. 17040 17041 17620 U) Economie per debiti pregressi	17041	TRASFERIMENTI A IMPRESE PER LA REALIZZAZIONE DEL POR 2014-2020 AZIONE 8.1.1.2 PERCORSI DI SOSTEGNO PER LA CREAZIONE DI IMPRESA (RIF. 17039 17618 E)	0,00 2.888.256,72 0,00	0,00 0,00 0,00	565.290,00 0,00 0,00	565.290,00 - 0,00	0 0 0	0 -134.896,02 0	14.912,04 0 0	14.912,04 0,00 -	14.912,04 3.023.152,74 0
TOTALE VINCOLI DERIVANTI DA TRASFERIMENTI FR CORRENTI				10.929.670,78	2.744.768,69	12.080.503,55	10.804.246,97	176.122,81	1.661.139,59	373.478,12	4.218.380,58	10.742.143,08
VINCOLI DERIVANTI DA TRASFERIMENTI FR C/CAPITALE				-	0,00	0,00	0,00	-	-	-	-	-

RELAZIONE SULLA GESTIONE - NOTA INTEGRATIVA AL RENDICONTO 2023



Capitolo di entrata	Descr.	Capitolo di spesa correlato	Descr.	Risorse vinc. nel risultato di amministrazione al 1/1/ 2023	Risorse vincolate applicate al bilancio dell'esercizio 2023	Entrate vincolate accertate nell'esercizio 2023	Impegni eserc. 2023 finanziati da entrate vincolate accertate nell'esercizio o da quote vincolate del risultato di amministrazione	Fondo plur. vinc. al 31/12/2023 finanziato da entrate vincolate accertate nell'esercizio o da quote vincolate del risultato di amministrazione	Cancellazione di residui attivi vincolati2 o eliminazione del vincolo su quote del risultato di amministrazione (+) e cancellazione di residui passivi finanziati da risorse vincolate (-) (gestione dei residui):	Cancellazione nell'esercizio N di impegni finanziati dal fondo pluriennale vincolato dopo l'approvazione del rendiconto dell'esercizio 2022 non reimpegnati nell'esercizio 2023	Risorse vincolate nel bilancio al 31/12/2023	Risorse vincolate nel risultato di amministrazione al 31/12/2023
6017798	AVANZO DI AMMINISTRAZIONE VINCOLATO (CONVENZIONE CON LA REGIONE PIEMONTE EX ART. 1 COMMA 758 LEGGE 208/2015)			7.823.661,14	0,00	0,00	0,00	0,00	0,00	23.332,71	23.332,71	7.846.993,85
	Maggiori accertamenti per trasferimenti in conto capitale per interventi di manutenzione straordinaria sugli edifici scolastici			215.385,46	0,00	0,00	0,00	0,00	0,00	0,00	0,00	215.385,46
17312	TRASFERIMENTI DALLA REGIONE PIEMONTE PER MANUTENZIONE STRAORDINARIA, RISTRUTTURAZIONE E RISANAMENTO PRESSO EDIFICI SCOLASTICI (ACCORDO DI PROGRAMMA) (RIF. 17313 17817 17899 U)	17313	BENI IMMOBILI - INTERVENTI DI MANUTENZIONE STRAORDINARIA, RISTRUTTURAZIONE E RISANAMENTO DI EDIFICI SCOLASTICI (ACCORDO DI PROGRAMMA) (RIF. 17312 17818 E)	0,00	0,00	6.399,85	6.399,85	0,00	0,00	0,00	0,00	0,00
	Economie di spesa per lavori di messa in sicurezza del reticolo idrografico			90.509,42	0	0	0	0,00	0,00	0,00	0,00	90.509,42
	Maggiori accertamenti per interventi di viabilità e infrastrutture stradali a seguito eventi metereologici 2016			93.511,01	0,00	0,00	0,00	0,00	0,00	0,00	0,00	93.511,01
6020993	AVANZO DI AMMINISTRAZIONE VINCOLATI FONDI VINCOLATI PROVENIENTI DA RIMBORSO DA PARTE DI REGIONE PIEMONTE PER SPESE IN CONTO CAPITALE (RIF. 21542 21543 U)			76.294,45	0,00	0,00	0,00	0,00	0,00	0,00	0,00	76.294,45

RELAZIONE SULLA GESTIONE - NOTA INTEGRATIVA AL RENDICONTO 2023



Capitolo di entrata	Descr.	Capitolo di spesa correlato	Descr.	Risorse vinc. nel risultato di amministrazione al 1/1/ 2023	Risorse vincolate applicate al bilancio dell'esercizio 2023	Entrate vincolate accertate nell'esercizio 2023	Impegni eserc. 2023 finanziati da entrate vincolate accertate nell'esercizio o da quote vincolate del risultato di amministrazione	Fondo plur. vinc. al 31/12/2023 finanziato da entrate vincolate accertate nell'esercizio o da quote vincolate del risultato di amministrazione	Cancellazione di residui attivi vincolati2 o eliminazione del vincolo su quote del risultato di amministrazione (+) e cancellazione di residui passivi finanziati da risorse vincolate (-) (gestione dei residui):	Cancellazione nell'esercizio N di impegni finanziati dal fondo pluriennale vincolato dopo l'approvazione del rendiconto dell'esercizio 2022 non reimpegnati nell'esercizio 2023	Risorse vincolate nel bilancio al 31/12/2023	Risorse vincolate nel risultato di amministrazione al 31/12/2023
6020995	AVANZO DI AMMINISTRAZIONE VINCOLATO MAGGIORI ACCERTAMENTI/RISCOSSIONI PER RIMBORSI EVENTI ALLUVIONALI 2019-2020			740.763,13	0,00	0,00	0,00	0,00	0,00	0,00	0,00	740.763,13
21158	CONTRIBUTO DALLA REGIONE PIEMONTE PER RIPRISTINO DANNI SULLA VIABILITA' PROVINCIALE CONSEQUENTI ALL'ALLUVIONE DEL 2019 - (RIF. 21159 U)	21159	ALLUVIONE 2019. RIPRISTINI DEFINITIVI SULLE STRADE PROVINCIALI (RIF. 21158 E)	0,00	0,00	235.652,75	213.151,60	8.000,00	0,00	0,00	14.501,15	14.501,15
		19158	BENI IMMOBILI - INTERVENTI DI MANUTENZIONE STRAORDINARIA DI VIABILITA' E INFRASTRUTTURE STRADALI (RIF. 19157 19160 E)	0,00	0,00	0,00	0,00	0,00	0,00	1.472,99	1.472,99	1.472,99
15218	TRASFERIMENTI DALLA REGIONE PIEMONTE PER GLI INTERVENTI RELATIVI AGLI EVENTI METEOROLOGICI DEL MESE DI MARZO 2011 O.P.C.M. N. 3964/2011 (RIF. 15219 15220 15221 15222 20717 U)	15221	INTERVENTI SULLA VIABILITA' A SEGUITO DEGLI EVENTI METEOROLOGICI DEL MESE DI MARZO 2011 O.P.C.M. 3964/2011 (RIF. 15218 20224 E)	0,00	0,00	8.568,63	8.568,11	0,00	0,00	9.054,48	9.055,00	9.055,00
6021653	AVANZO DI AMMINISTRAZIONE VINCOLATO VALORIZZAZIONE DI SPESE IN CONTO CAPITALE GIA' FINANZIATE PER EVENTI METEOROLOGICI 2020 - RIMBORSO DA PARTE DI REGIONE PIEMONTE	22396	LAVORI DI MANUTENZIONE STRAORDINARIA PER INTERVENTI SU VIABILITA' E INFRASTRUTTURE STRADALI FINANZIATI CON AVANZO VINCOLATO DA TRASFERIMENTI - RESTITUZIONE SOMME DA REGIONE PIEMONTE - ALLUVIONE 2019	150.000,00	150.000,00	0,00	0,00	150.000,00	0,00	0,00	0,00	0,00

RELAZIONE SULLA GESTIONE - NOTA INTEGRATIVA AL RENDICONTO 2023



Capitolo di entrata	Descr.	Capitolo di spesa correlato	Descr.	Risorse vinc. nel risultato di amministrazione al 1/1/ 2023	Risorse vincolate applicate al bilancio dell'esercizio 2023	Entrate vincolate accertate nell'esercizio 2023	Impegni eserc. 2023 finanziati da entrate vincolate accertate nell'esercizio o da quote vincolate del risultato di amministrazione	Fondo plur. vinc. al 31/12/2023 finanziato da entrate vincolate accertate nell'esercizio o da quote vincolate del risultato di amministrazione	Cancellazione di residui attivi vincolati ² o eliminazione del vincolo su quote del risultato di amministrazione (+) e cancellazione di residui passivi finanziati da risorse vincolate (-) (gestione dei residui):	Cancellazione nell'esercizio N di impegni finanziati dal fondo pluriennale vincolato dopo l'approvazione del rendiconto dell'esercizio 2022 non reimpegnati nell'esercizio 2023	Risorse vincolate nel bilancio al 31/12/2023	Risorse vincolate nel risultato di amministrazione al 31/12/2023
17328	TRASFERIMENTI DALLA REGIONE PIEMONTE PER GLI INTERVENTI RELATIVI AGLI EVENTI METEOROLOGICI DEL MESE DI MARZO 2011 O.P.C.M. N. 3964/2011 (RIF. 17329 17912 19037 U)	17329	BENI IMMOBILI - INTERVENTI SULLA VIABILITA' A SEGUITO DEGLI EVENTI METEOROLOGICI DEL MESE DI MARZO 2011 O.P.C.M. 3964/2011 (RIF. 17328 19038 E)	0,00	0,00	14.744,79	2.478,35	0,00	0,00	1.245,91	13.512,35	13.512,35
	AVANZO DI AMMINISTRAZIONE VINCOLATO - VALORIZZAZIONE DI SPESE IN CONTO CAPITALE GIA' FINANZIATE PER EVENTI METEOROLOGICI 2008 - RIMBORSO DA PARTE DI REGIONE PIEMONTE			124.800,72	0,00	0,00	0,00	0,00	0,00	0,00	0,00	124.800,72
	AVANZO DI AMMINISTRAZIONE VINCOLATO CONTRIBUTI AGLI INVESTIMENTI DA AMMINISTRAZIONI LOCALI TRASFERIMENTI DALLA REGIONE PIEMONTE VIABILITA" E INFRASTRUTTURE STRADALI (RIF. 18804 20856 20857 U)			41.115,00	0,00	0,00	0,00	0,00	0,00	0,00	0,00	41.115,00
	AVANZO DI AMMINISTRAZIONE VINCOLATO - CONTRIBUTI AGLI INVESTIMENTI DA AMMINISTRAZIONI LOCALI - REGIONE PIEMONTE - PER VIABILITA" E INFRASTRUTTURE STRADALI D.G.R. 62-5222/2022			200.000,00	0,00	0,00	0,00	0,00	0,00	0,00	0,00	200.000,00
21526	CONTRIBUTI IN CONTO CAPITALE DALLA REGIONE PIEMONTE RELATIVI AI CANONI IDRICI - ART. 6 L.R. 9/2020 (RIF. 21527 21528 U)			0,00	0,00	2.481.448,65	0,00	0,00	0,00	0,00	2.481.448,65	2.481.448,65

RELAZIONE SULLA GESTIONE - NOTA INTEGRATIVA AL RENDICONTO 2023

Capitolo di entrata	Descr.	Capitolo di spesa correlato	Descr.	Risorse vinc. nel risultato di amministrazione al 1/1/ 2023	Risorse vincolate applicate al bilancio dell'esercizio 2023	Entrate vincolate accertate nell'esercizio 2023	Impegni eserc. 2023 finanziati da entrate vincolate accertate nell'esercizio o da quote vincolate del risultato di amministrazione	Fondo plur. vinc. al 31/12/2023 finanziato da entrate vincolate accertate nell'esercizio o da quote vincolate del risultato di amministrazione	Cancellazione di residui attivi vincolati2 o eliminazione del vincolo su quote del risultato di amministrazione (+) e cancellazione di residui passivi finanziati da risorse vincolate (-) (gestione dei residui):	Cancellazione nell'esercizio N di impegni finanziati dal fondo pluriennale vincolato dopo l'approvazione del rendiconto dell'esercizio 2022 non reimpegnati nell'esercizio 2023	Risorse vincolate nel bilancio al 31/12/2023	Risorse vincolate nel risultato di amministrazione al 31/12/2023
6021526	AVANZO VINCOLATO DI AMMINISTRAZIONE - CONTRIBUTI IN CONTO CAPITALE DALLA REGIONE PIEMONTE RELATIVI AI CANONI IDRICI - ART. 6 L.R. 9/2020		21764-22394	3.827.233,06	3.827.233,06	0,00	74.005,65	3.472.291,83	0,00	0,00	280.935,58	280.935,58
21607	CONTRIBUTI IN CONTO CAPITALE DALLA REGIONE PIEMONTE RELATIVI AI CANONI IDRICI - ART. 6 L.R. 9/2020 (RIF. 216 216 U)			0,00	0,00	2.481.448,65	0,00	0,00	0,00	0,00	2.481.448,65	2.481.448,65
6021607	AVANZO DI AMMINISTRAZIONE VINCOLATO - CONTRIBUTI IN CONTO CAPITALE DALLA REGIONE PIEMONTE RELATIVI AI CANONI IDRICI - ART. 6 L.R. 9/2020 (RIF. 21527 21528 U)		22390-22391-21765-21766	2.908.761,56	2.908.759,67	0,00	0,00	923.167,96	0,00	0,00	1.985.591,71	1.985.593,60
22252	CONTRIBUTI AGLI INVESTIMENTI DA REGIONE PIEMONTE - IV STRALCIO ALLUVIONE 2019 - PER RIDUZIONE RISCHIO IDROGEOLOGICO (RIF. 22253 U)	22253	INTERVENTI DI MANUTENZIONE STRAORDINARIA PER RIDUZIONE RISCHIO IDROGEOLOGICO - IV STRALCIO ALLUVIONE 2019 (RIF. 22252 E)	0,00	0,00	412.002,69	350.660,95	60.000,00	0,00	0,00	1.341,74	1.341,74
20393	CONTRIBUTI AGLI INVESTIMENTI DA AMMINISTRAZIONI LOCALI - TRASFERIMENTI DALLA REGIONE PIEMONTE - PIANO OPERATIVO FSC INFRASTRUTTURE (RIF. 20394-20395-20555 U)	20394	INTERVENTI DI RISANAMENTO CONSERVATIVO INFRASTRUTTURE STRADALI (RIF. 20393 20556 E)	0,00	0,00	1.223.107,58	1.207.987,96	0,00	0,00	0,00	15.119,62	15.119,62

RELAZIONE SULLA GESTIONE - NOTA INTEGRATIVA AL RENDICONTO 2023



Capitolo di entrata	Descr.	Capitolo di spesa correlato	Descr.	Risorse vinc. nel risultato di amministrazione al 1/1/ 2023	Risorse vincolate applicate al bilancio dell'esercizio 2023	Entrate vincolate accertate nell'esercizio 2023	Impegni eserc. 2023 finanziati da entrate vincolate accertate nell'esercizio o da quote vincolate del risultato di amministrazione	Fondo plur. vinc. al 31/12/2023 finanziato da entrate vincolate accertate nell'esercizio o da quote vincolate del risultato di amministrazione	Cancellazione di residui attivi vincolati2 o eliminazione del vincolo su quote del risultato di amministrazione (+) e cancellazione di residui passivi finanziati da risorse vincolate (-) (gestione dei residui):	Cancellazione nell'esercizio N di impegni finanziati dal fondo pluriennale vincolato dopo l'approvazione del rendiconto dell'esercizio 2022 non reimpegnati nell'esercizio 2023	Risorse vincolate nel bilancio al 31/12/2023	Risorse vincolate nel risultato di amministrazione al 31/12/2023
20396	CONTRIBUTI AGLI INVESTIMENTI DA AMMINISTRAZIONI LOCALI - TRASFERIMENTI DALLA REGIONE PIEMONTE - PIANO OPERATIVO FSC INFRASTRUTTURE (RIF. 20397-20398-20567 U)	20398	MANUTENZIONE STRAORDINARIA INFRASTRUTTURE STRADALI (RIF. 20396 20568 E)	0,00	0,00	261.256,42	243.602,05	0,00	0,00	0,00	17.654,37	17.654,37
22188	TRASFERIMENTI DALLA REGIONE PIEMONTE PER INTERVENTI DI BONIFICA AMIANTO PRESSO EDIFICI SCOLASTICI DI COMPETENZA (RIF. 22189 22191 U)	22189	INTERVENTI FINANZIATI DA REGIONE PIEMONTE DI BONIFICA AMIANTO SU EDIFICI SCOLASTICI DI COMPETENZA (RIF. 22188 22190 E)	0,00	0,00	237.549,25	236.713,01	0,00	0,00	0,00	836,24	836,24
6021314	AVANZO VINCOLATO DI AMMINISTRAZIONE - FINANZIAMENTO ACCORDO PROGRAMMA MINISTERO AMBIENTE E REGIONE PIEMONTE (DECRETO COMMIS. N. 10-ADP2010) - RIMBORSO REGIONE PIEMONTE	22430	INTERVENTI PER MANUTENZIONE STRAORDINARIA LUNGO LE STRADE PROVINCIALI - RIMBORSO ALLUVIONE	243.526,01	0,00	0,00	0,00	0,00	0,00	0,00	0,00	243.526,01
22412	CONTRIBUTI AGLI INVESTIMENTI DA AMMINISTRAZIONI LOCALI - TRASFERIMENTI DALLA REGIONE PIEMONTE - fondo da villa 6 (RIF. 22413-22414-22415-22416 U)	22413-22414-22415-22416-22418		108.120,00	40.000,00	0,00	0,00	40.000,00	0,00	0,00	0,00	68.120,00
22412	CONTRIBUTI AGLI INVESTIMENTI DA AMMINISTRAZIONI LOCALI - TRASFERIMENTI DALLA REGIONE PIEMONTE - fondo da villa 6 (RIF. 22413-22414-22415-22416 U)	22413-22414-22415-22416-22418		0,00	0,00	696.900,00	169.587,57	316.878,62	0,00	0,00	210.433,81	210.433,81
	CONTRIBUTI AGLI INVESTIMENTI DA AMMINISTRAZIONI LOCALI - TRASFERIMENTI DALLA REGIONE PIEMONTE PER CICLOVIE			1.200.000,00	0,00	0,00	0,00	0,00	0,00	0,00	0,00	1.200.000,00

RELAZIONE SULLA GESTIONE - NOTA INTEGRATIVA AL RENDICONTO 2023



Capitolo di entrata	Descr.	Capitolo di spesa correlato	Descr.	Risorse vinc. nel risultato di amministrazione al 1/1/ 2023	Risorse vincolate applicate al bilancio dell'esercizio 2023	Entrate vincolate accertate nell'esercizio 2023	Impegni eserc. 2023 finanziati da entrate vincolate accertate nell'esercizio o da quote vincolate del risultato di amministrazione	Fondo plur. vinc. al 31/12/2023 finanziato da entrate vincolate accertate nell'esercizio o da quote vincolate del risultato di amministrazione	Cancellazione di residui attivi vincolati2 o eliminazione del vincolo su quote del risultato di amministrazione (+) e cancellazione di residui passivi finanziati da risorse vincolate (-) (gestione dei residui):	Cancellazione nell'esercizio N di impegni finanziati dal fondo pluriennale vincolato dopo l'approvazione del rendiconto dell'esercizio 2022 non reimpegnati nell'esercizio 2023	Risorse vincolate nel bilancio al 31/12/2023	Risorse vincolate nel risultato di amministrazione al 31/12/2023
22182/1-2-7	TRASFERIMENTI REGIONALI PER MESSA IN SICUREZZA TORRENTE STURA DI LANZO E TORRENTE BANNA			51.098,37	0,00	0,00	0,00	0,00	0,00	0,00	0,00	51.098,37
	REALIZZAZIONE CIRCONVALLAZIONE DI VENARIA			17.068,00	0,00	0,00	0,00	0,00	0,00	0,00	0,00	17.068,00
	CONTRIBUTI AGLI INVESTIMENTI PER RIDUZIONE RISCHIO IDROGEOLOGICO		22183/1/2/7	0,00	0,00	130.000,00	43.956,80	0,00	0,00	0,00	86.043,20	86.043,20
	Economie di spesa per incentivi di progettazione finanziati da entrata Regione			89.496,61	67.828,10	0,00	44.085,59	0,00	0,00	0,00	23.742,51	45.411,02
	Economie di spesa per debiti vetusti opere lavori pubblici in elenco ricognitivo e pregressi			438.398,66	0,00	0,00	0,00	0,00	0,00	0,00	0,00	438.398,66
TOTALE VINCOLI DERIVANTI DA TRASFERIMENTI FR IN C/CAPITALE				18.439.742,60	6.993.820,83	8.189.079,26	2.601.197,49	4.970.338,41	-	35.106,09	7.646.470,28	19.092.392,05
VINCOLI DERIVANTI DA TRASFERIMENTI DI TERZI CORRENTI				0	0	-	0	0	0	0	0	0
6017650	AVANZO DI AMMINISTRAZIONE VINCOLATO PER RIMBORSI DA COMUNI PER INCENTIVI ALLA PROGETTAZIONE (RIF. 16221 19713 19714 19513 U)	22107	RESTITUZIONE QUOTA FONDO INNOVAZIONE AL COMUNE DI TORRE PELLICE DI SOMME NON DOVUTE O INCASSATE IN ECCESSO FINANZIATA CON AVANZO DI AMMINISTRAZIONE VINCOLATO	34.833,31	3.354,71	0,00	3.354,71	0,00	0	0	0,00	31.478,60

RELAZIONE SULLA GESTIONE - NOTA INTEGRATIVA AL RENDICONTO 2023



Capitolo di entrata	Descr.	Capitolo di spesa correlato	Descr.	Risorse vinc. nel risultato di amministrazione al 1/1/ 2023	Risorse vincolate applicate al bilancio dell'esercizio 2023	Entrate vincolate accertate nell'esercizio 2023	Impegni eserc. 2023 finanziati da entrate vincolate accertate nell'esercizio o da quote vincolate del risultato di amministrazione	Fondo plur. vinc. al 31/12/2023 finanziato da entrate vincolate accertate nell'esercizio o da quote vincolate del risultato di amministrazione	Cancellazione di residui attivi vincolati ² o eliminazione del vincolo su quote del risultato di amministrazione (+) e cancellazione di residui passivi finanziati da risorse vincolate (-) (gestione dei residui):	Cancellazione nell'esercizio N di impegni finanziati dal fondo pluriennale vincolato dopo l'approvazione del rendiconto dell'esercizio 2022 non reimpegnati nell'esercizio 2023	Risorse vincolate nel bilancio al 31/12/2023	Risorse vincolate nel risultato di amministrazione al 31/12/2023
17650	RIMBORSI DA COMUNI PER INCENTIVI ALLA PROGETTAZIONE (RIF. 17651 - 17652 - 17653 - 17906 - 18005 - 18006 18010 19126 U)			0,00	0,00	27.301,54	0,00	0	0	0	27.301,54	27.301,54
6016028	AVANZO DA AMMINISTRAZIONE VINCOLATO - RIMBORSI DA COMUNI PER INCENTIVI ALLA PROGETTAZIONE EX ART. 92 DLGS 163/2006 (RIF. 16029 16030 16031 U)		22573-22574-22575	0,00	11.330,64	0,00	0,00	0	0	0	11.330,64	0,00
16028	RIMBORSI DA COMUNI PER INCENTIVI ALLA PROGETTAZIONE EX ART. 92 DLGS 163/2006 (RIF. 16029 16030 16031 U)		16029-16030	0,00	0,00	15.244,83	8.555,44	0	0	0	6.689,39	6.689,39
608042	AVANZO DI AMMINISTRAZIONE VINCOLATO - TRASFERIMENTI DA COMUNI PER LO SVOLGIMENTO DI FUNZIONI IN MATERIA DI TRASPORTI PUBBLICI LOCALI (L.R. 4/1/2000)			4.991,42	0,00	0,00	0,00	0	0	0	0,00	4.991,42
6010996	AVANZO DI AMMINISTRAZIONE VINCOLATO - TRASFERIMENTI DA PROVINCE PER LO SVOLGIMENTO DEGLI ESAMI PER L'"ACCERTAMENTO DELL'IDONEITA" PROFESSIONALE . ART. 105, III COMMA LETTERA C) E G) DEL D.LGS. 112/98. (RIF. 15597 16345 U)			8.337,40	0,00	0,00	0,00	0	0	0	0,00	8.337,40
	AVANZO DI AMMINISTRAZIONE VINCOLATO - Economie di spesa relative funzionamento Comitato Locale Controllo termovalorizzatore Zona Sud - SPOTT 2							0	0			
				12.864,00	0,00	0,00	0,00				84.804,22	97.668,22

RELAZIONE SULLA GESTIONE - NOTA INTEGRATIVA AL RENDICONTO 2023



Capitolo di entrata	Descr.	Capitolo di spesa correlato	Descr.	Risorse vinc. nel risultato di amministrazione al 1/1/ 2023	Risorse vincolate applicate al bilancio dell'esercizio 2023	Entrate vincolate accertate nell'esercizio 2023	Impegni eserc. 2023 finanziati da entrate vincolate accertate nell'esercizio o da quote vincolate del risultato di amministrazione	Fondo plur. vinc. al 31/12/2023 finanziato da entrate vincolate accertate nell'esercizio o da quote vincolate del risultato di amministrazione	Cancellazione di residui attivi vincolati2 o eliminazione del vincolo su quote del risultato di amministrazione (+) e cancellazione di residui passivi finanziati da risorse vincolate (-) (gestione dei residui):	Cancellazione nell'esercizio N di impegni finanziati dal fondo pluriennale vincolato dopo l'approvazione del rendiconto dell'esercizio 2022 non reimpegnati nell'esercizio 2023	Risorse vincolate nel bilancio al 31/12/2023	Risorse vincolate nel risultato di amministrazione al 31/12/2023
15561	TRASFERIMENTI DA TRM SPA PER IL PIANO DI SORVEGLIANZA SANITARIA RELATIVO AL TERMOVALORIZZATORE ZONA SUD (RIF. 15562-20322-20323-20324-20325-20326-20327 U)		20322-20323-20325-22130-20324	0,00	0,00	1.615,00	0,00	-	-	0,00	1.615,00	1.615,00
6011581	AVANZO DI AMMINISTRAZIONE VINCOLATO Economie di spesa relative ad attività per il funzionamento del comitato locale di controllo del termovalorizzatore zona sud			202.075,04	0,00	0,00	0,00	0	0	0,00	0,00	202.075,04
6016181	AVANZO DI AMMINISTRAZIONE VINCOLATO PER TRASFERIMENTO UNA TANTUM DALL'AGGIUDICATARIO DEL SERVIZIO DI DISTRIBUZIONE DEL GAS NATURALE AMBITO TERRITORIALE "TORINO 6" (RIF. 19104 U)			36.969,06	0,00	0,00	0,00	0	-	117.659,85	117.659,85	154.628,91
6015968	AVANZO DI AMMINISTRAZIONE VINCOLATO PER TRASFERIMENTO UNA TANTUM DEI GESTORI USCENTI PER L'AFFIDAMENTO DEL SERVIZIO DI DISTRIBUZIONE DEL GAS NATURALE AMBITO TERRITORIALE "TORINO 4" (RIF. 19106 U)			82.579,46	0,00	0,00	0,00	0	-	117.659,85	117.659,85	200.239,31
6015380	AVANZO DI AMMINISTRAZIONE VINCOLATO PER TRASFERIMENTO UNA TANTUM DALL'AGGIUDICATARIO DEL SERVIZIO DI DISTRIBUZIONE DEL GAS NATURALE AMBITO TERRITORIALE "TORINO 2" (RIF. 20620 U)			189.567,00	0,00	0,00	0,00	0	0	0,00	0,00	189.567,00

RELAZIONE SULLA GESTIONE - NOTA INTEGRATIVA AL RENDICONTO 2023



Capitolo di entrata	Descr.	Capitolo di spesa correlato	Descr.	Risorse vinc. nel risultato di amministrazione al 1/1/ 2023	Risorse vincolate applicate al bilancio dell'esercizio 2023	Entrate vincolate accertate nell'esercizio 2023	Impegni eserc. 2023 finanziati da entrate vincolate accertate nell'esercizio o da quote vincolate del risultato di amministrazione	Fondo plur. vinc. al 31/12/2023 finanziato da entrate vincolate accertate nell'esercizio o da quote vincolate del risultato di amministrazione	Cancellazione di residui attivi vincolati ² o eliminazione del vincolo su quote del risultato di amministrazione (+) e cancellazione di residui passivi finanziati da risorse vincolate (-) (gestione dei residui):	Cancellazione nell'esercizio N di impegni finanziati dal fondo pluriennale vincolato dopo l'approvazione del rendiconto dell'esercizio 2022 non reimpegnati nell'esercizio 2023	Risorse vincolate nel bilancio al 31/12/2023	Risorse vincolate nel risultato di amministrazione al 31/12/2023
20534	TRASFERIMENTI DALLO STATO PER RIASSEGNAZIONE 70% PROVENTI DERIVANTI DA SANZIONI AMMINISTRATIVE PREVISTE IN MATERIA DI INQUINAMENTO ACUSTICO (L. 447/95 E L.R. 52/00) (RIF. 20535 U)			0,00	0,00	6.562,42	0,00	0	0	0,00	6.562,42	6.562,42
	RIMBORSI DA COMUNI PER INCENTIVI ALLE FUNZIONI TECNICHE DI GARA (RIF. 20502 20503 20504 U)		20502-20503-20504	0,00	0,00	391.572,05	33.025,33	353.470,45	0	0,00	5.076,27	5.076,27
6020501	AVANZO DI AMMINISTRAZIONE VINCOLATO RIMBORSI DA COMUNI PER INCENTIVI ALLE FUNZIONI TECNICHE DI GARA			1.081,84	0,00	0,00	0,00	0	0	0,00	0,00	1.081,84
6020360	AVANZO DI AMMINISTRAZIONE VINCOLATO - TRASFERIMENTO DALL'AGGIUDICATARIO A TITOLO DI RIMBORSO FORFETTARIO DEGLI ONERI PER LO SVOLGIMENTO DELLE ATTIVITA' DI CONTROLLO E VIGILANZA DEL SERVIZIO DI DISTRIBUZIONE DEL GAS NATURALE AMBITO TERRITORIALE "TORINO 2" (NUOVO)			442.864,01	0,00	0,00	0,00	0	0	0,00	0,00	442.864,01
20360	TRASFERIMENTO DALL'AGGIUDICATARIO A TITOLO DI RIMBORSO FORFETTARIO DEGLI ONERI PER LO SVOLGIMENTO DELLE ATTIVITA' DI CONTROLLO E VIGILANZA DEL SERVIZIO DI DISTRIBUZIONE DEL GAS NATURALE AMBITO TERRITORIALE "TORINO 2" (RIF. 20361 20987 21085 U)	20361	ONERI PER ATTIVITA' DI CONTROLLO E VIGILANZA SULLA CONDUZIONE DEL SERVIZIO DI DISTRIBUZIONE DEL GAS - AMBITO TERRITORIALE TORINO 2 (RIF. 20360 20986 21086 E)	0,00	0,00	204.598,54	47.370,16	0	0	0,00	157.228,38	157.228,38

RELAZIONE SULLA GESTIONE - NOTA INTEGRATIVA AL RENDICONTO 2023



Capitolo di entrata	Descr.	Capitolo di spesa correlato	Descr.	Risorse vinc. nel risultato di amministrazione al 1/1/ 2023	Risorse vincolate applicate al bilancio dell'esercizio 2023	Entrate vincolate accertate nell'esercizio 2023	Impegni eserc. 2023 finanziati da entrate vincolate accertate nell'esercizio o da quote vincolate del risultato di amministrazione	Fondo plur. vinc. al 31/12/2023 finanziato da entrate vincolate accertate nell'esercizio o da quote vincolate del risultato di amministrazione	Cancellazione di residui attivi vincolati2 o eliminazione del vincolo su quote del risultato di amministrazione (+) e cancellazione di residui passivi finanziati da risorse vincolate (-) (gestione dei residui):	Cancellazione nell'esercizio N di impegni finanziati dal fondo pluriennale vincolato dopo l'approvazione del rendiconto dell'esercizio 2022 non reimpegnati nell'esercizio 2023	Risorse vincolate nel bilancio al 31/12/2023	Risorse vincolate nel risultato di amministrazione al 31/12/2023
17039	TRASFERIMENTI DELLA REGIONE PIEMONTE PER LA REALIZZAZIONE DEL POR 2014-2020 AZIONE 8.1.1.2 PERCORSI DI SOSTEGNO ALLA CREAZIONE DI IMPRESA (RIF. 17040 17041 17620 U)			0,00	0,00	0,00	0,00	0	0	14.912,04	14.912,04	14.912,04
	AVANZO DI AMMINISTRAZIONE VINCOLATO Economie di spesa relative al progetto "URBAN3S"			8.833,25	0,00	0,00	0,00	0	0	0,00	0,00	8.833,25
6012580	AVANZO DI AMMINISTRAZIONE VINCOLATO TRASFERIMENTI STATALI PER SOGGETTO ATTUATORE "PATTI TERRITORIALI (RIF. U)			585.461,37	0,00	0,00	0,00	-	-	0,00	0,00	585.461,37
	Economie di spesa del programma di sviluppo del canavese area cpi di Ivrea			50.930,00	0,00	0,00	0,00	0	0	0,00	0,00	50.930,00
	Economie di spesa relative all'"inserimento lavorativo dei disabili			1.455.870,61	0,00	0,00	0,00	0	0	0,00	0,00	1.455.870,61
6013960	AVANZO DI AMMINISTRAZIONE VINCOLATO - TRASFERIMENTI DALLA COMPAGNIA DI SAN PAOLO PER ANTICIPO CIGS (RIF. 21601 21602 U)			541,69	0,00	0,00	0,00	-	0	0,00	0,00	541,69

RELAZIONE SULLA GESTIONE - NOTA INTEGRATIVA AL RENDICONTO 2023



Capitolo di entrata	Descr.	Capitolo di spesa correlato	Descr.	Risorse vinc. nel risultato di amministrazione al 1/1/ 2023	Risorse vincolate applicate al bilancio dell'esercizio 2023	Entrate vincolate accertate nell'esercizio 2023	Impegni eserc. 2023 finanziati da entrate vincolate accertate nell'esercizio o da quote vincolate del risultato di amministrazione	Fondo plur. vinc. al 31/12/2023 finanziato da entrate vincolate accertate nell'esercizio o da quote vincolate del risultato di amministrazione	Cancellazione di residui attivi vincolati ² o eliminazione del vincolo su quote del risultato di amministrazione (+) e cancellazione di residui passivi finanziati da risorse vincolate (-) (gestione dei residui):	Cancellazione nell'esercizio N di impegni finanziati dal fondo pluriennale vincolato dopo l'approvazione del rendiconto dell'esercizio 2022 non reimpegnati nell'esercizio 2023	Risorse vincolate nel bilancio al 31/12/2023	Risorse vincolate nel risultato di amministrazione al 31/12/2023
12066	AVANZO DI AMMINISTRAZIONE VINCOLATO CONTRIBUTI DALLA PRESIDENZA DEL CONSIGLIO DEI MINISTRI U.N.S.C. (UFFICIO NAZIONALE PER IL SERVIZIO CIVILE) PER LE ATTIVITA' DEL SERVIZIO CIVILE NAZIONALE VOLONTARIO			108.710,01	0,00	0,00	0,00	0	0	0,00	0,00	108.710,01
	CONTRIBUTI DALLA PRESIDENZA DEL CONSIGLIO DEI MINISTRI U.N.S.C. (UFFICIO NAZIONALE PER IL SERVIZIO CIVILE) PER LE ATTIVITA' DEL SERVIZIO CIVILE NAZIONALE VOLONTARIO			0,00	0,00	44.420,00	0,00	0	0	0,00	44.420,00	44.420,00
12229	ORGANIZZAZIONI DI ACCOGLIENZA DEI VOLONTARI DEL SERVIZIO CIVILE NAZIONALE: VERSAMENTO QUOTE (RIF. 12230 19032 19051 20349 U)			0,00	0,00	151.700,00	0,00	0	0	0,00	151.700,00	151.700,00
22755	TRASFERIMENTI STRAORDINARIO DALLO STATO ANNO 2023 PER FINANZIAMENTO DEI MAGGIORI ONERI DERIVANTI DAGLI INCREMENTI TARIFFARI SULLA SPESA DI ENERGIA ELETTRICA (ART. 1, C.29, L. 197/2022 (LEGGE DI BILANCIO E DM DEL 19/05/2023) (RIF. 22756 U)	22756	PRESTAZIONI DI SERVIZI PRESSO EDIFICI SCOLASTICI - FINANZIATO DA TRASFERIMENTI STRAORDINARI DALLO STATO ANNO 2023 PER MAGGIORI ONERI DERIVANTI DAGLI INCREMENTI TARIFFARI SULLA SPESA DI ENERGIA ELETTRICA - ART. 1, C. 29, L. 197/2022 (LEGGE DI BILANCIO 2023 E DM DEL 19/05/2023) (RIF. 22755 E)	0,00	0,00	1.200.000,20	1.199.459,99	0	0	0,00	540,21	540,21

RELAZIONE SULLA GESTIONE - NOTA INTEGRATIVA AL RENDICONTO 2023



Capitolo di entrata	Descr.	Capitolo di spesa correlato	Descr.	Risorse vinc. nel risultato di amministrazione al 1/1/ 2023	Risorse vincolate applicate al bilancio dell'esercizio 2023	Entrate vincolate accertate nell'esercizio 2023	Impegni eserc. 2023 finanziati da entrate vincolate accertate nell'esercizio o da quote vincolate del risultato di amministrazione	Fondo plur. vinc. al 31/12/2023 finanziato da entrate vincolate accertate nell'esercizio o da quote vincolate del risultato di amministrazione	Cancellazione di residui attivi vincolati ² o eliminazione del vincolo su quote del risultato di amministrazione (+) e cancellazione di residui passivi finanziati da risorse vincolate (-) (gestione dei residui):	Cancellazione nell'esercizio N di impegni finanziati dal fondo pluriennale vincolato dopo l'approvazione del rendiconto dell'esercizio 2022 non reimpegnati nell'esercizio 2023	Risorse vincolate nel bilancio al 31/12/2023	Risorse vincolate nel risultato di amministrazione al 31/12/2023
6013361	AVANZO DI AMMINISTRAZIONE VINCOLATO - ORGANIZZAZIONI DI ACCOGLIENZA DEI VOLONTARI DEL SERVIZIO CIVILE NAZIONALE: VERSAMENTO QUOTE (RIF. 20947 20948 U)	19668	IMPOSTA DI BOLLO VIRTUALE DA RIPETERE ALL'AGENZIA DELL'ENTRATE FINANZIATA CON AVANZO DI AMMINISTRAZIONE VINCOLATO	208.629,60	0,00	0,00	0,00	0	0	0,00	0,00	208.629,60
	AVANZO DI AMMINISTRAZIONE VINCOLATO INTROITI DERIVANTI DAL PAGAMENTO DELL'IMPOSTA DI BOLLO PAGATA IN MODO VIRTUALE (RIF. 19668 15597 16345 U)		7.746,00	224,00	0,00	224,00	0	0	0,00	0,00	0,00	7.522,00
	Maggiore riscossione di fondi statali rispetto all'impegnato per il progetto Risknet		3.039,97	0,00	0,00	0,00	0	0	0,00	0,00	0,00	3.039,97
	Trasferimenti dal Ministero dell'ambiente per azioni aggiuntive e funzionali a progetti e programmi in materia di riduzione e prevenzione della produzioni dei rifiuti		4.565,00	0,00	0,00	0,00	0	0	0,00	0,00	0,00	4.565,00
	Trasferimenti della Regione Valle d'Aosta per lo svolgimento esami accertamento dell'idoneità professionale. Art. 105, III comma lett. c) e d) Dlgs 112/98		2.873,13	0,00	0,00	0,00	0	0	0,00	0,00	0,00	2.873,13

RELAZIONE SULLA GESTIONE - NOTA INTEGRATIVA AL RENDICONTO 2023

Capitolo di entrata	Descr.	Capitolo di spesa correlato	Descr.	Risorse vinc. nel risultato di amministrazione al 1/1/ 2023	Risorse vincolate applicate al bilancio dell'esercizio 2023	Entrate vincolate accertate nell'esercizio 2023	Impegni eserc. 2023 finanziati da entrate vincolate accertate nell'esercizio o da quote vincolate del risultato di amministrazione	Fondo plur. vinc. al 31/12/2023 finanziato da entrate vincolate accertate nell'esercizio o da quote vincolate del risultato di amministrazione	Cancellazione di residui attivi vincolati ² o eliminazione del vincolo su quote del risultato di amministrazione (+) e cancellazione di residui passivi finanziati da risorse vincolate (-) (gestione dei residui):	Cancellazione nell'esercizio N di impegni finanziati dal fondo pluriennale vincolato dopo l'approvazione del rendiconto dell'esercizio 2022 non reimpegnati nell'esercizio 2023	Risorse vincolate nel bilancio al 31/12/2023	Risorse vincolate nel risultato di amministrazione al 31/12/2023
17334	TRASFERIMENTI DALLA REGIONE AUTONOMA DELLA VALLE D'AOSTA PER MANUTENZIONE ORDINARIA SULLA S.P. N. 50 DEL COLLE DEL NIVOLET (RIF. 17335 17336 U)			0,00	0,00	20.000,00	0,00	0	0	0,00	20.000,00	20.000,00
6017344	AVANZO DI AMMINISTRAZIONE VINCOLATO economie di spesa Regione Valle d'Aosta per la manutenzione sulla SP 50 del Colle del Nivolet	21538	INTERVENTI MANUTENTIVI SU MANUFATTI STRADALI FINANZIATI CON AVANZO DI AMMINISTRAZIONE VINCOLATO	41.013,09	20.095,40	0,00	0,00	0	0	0,00	20.095,40	41.013,09
	AVANZO DI AMMINISTRAZIONE VINCOLATO TRASFERIMENTI CORRENTI DA AMMINISTRAZIONI CENTRALI PER LA REALIZZAZIONE DEL PROGETTO A.P.P. VER (RIF. 17925 17926 19074 U)			42.027,85	0,00	0,00	0,00	0	0	0,00	0,00	42.027,85
17924	TRASFERIMENTI CORRENTI DA AMMINISTRAZIONI CENTRALI PER LA REALIZZAZIONE DEL PROGETTO A.P.P. VER (RIF. 17925 17926 19074 U)			0,00	0,00	4.447,45	0,00	0	0	0,00	4.447,45	4.447,45
	AVANZO DI AMMINISTRAZIONE VINCOLATO TRASFERIMENTI DALLO STATO (CNP) PER IL PROGETTO LUMAT (RIF. 19076 - 19646 U)			3.275,30	0,00	0,00	0,00	0	0	0,00	0,00	3.275,30

RELAZIONE SULLA GESTIONE - NOTA INTEGRATIVA AL RENDICONTO 2023



Capitolo di entrata	Descr.	Capitolo di spesa correlato	Descr.	Risorse vinc. nel risultato di amministrazione al 1/1/ 2023	Risorse vincolate applicate al bilancio dell'esercizio 2023	Entrate vincolate accertate nell'esercizio 2023	Impegni eserc. 2023 finanziati da entrate vincolate accertate nell'esercizio o da quote vincolate del risultato di amministrazione	Fondo plur. vinc. al 31/12/2023 finanziato da entrate vincolate accertate nell'esercizio o da quote vincolate del risultato di amministrazione	Cancellazione di residui attivi vincolati ² o eliminazione del vincolo su quote del risultato di amministrazione (+) e cancellazione di residui passivi finanziati da risorse vincolate (-) (gestione dei residui):	Cancellazione nell'esercizio N di impegni finanziati dal fondo pluriennale vincolato dopo l'approvazione del rendiconto dell'esercizio 2022 non reimpegnati nell'esercizio 2023	Risorse vincolate nel bilancio al 31/12/2023	Risorse vincolate nel risultato di amministrazione al 31/12/2023
	AVANZO DI AMMINISTRAZIONE VINCOLATO Maggiori accertamenti rispetto all'impegnato per il progetto Alcotra V.I.A (quota CNP)			31.790,73	0,00	0,00	0,00	0	0	0,00	0,00	31.790,73
	Economie di spesa LIFE+2010			1.823,10	0,00	0,00	0,00	0	0	0,00	0,00	1.823,10
	Maggiori accertamenti Progetto PASCAL			43.761,00	0,00	0,00	0,00	0	0	0,00	0,00	43.761,00
	Economie di spesa per il progetto "Polo per la P.A."			14.800,00	0,00	0,00	0,00	0	0	0,00	0,00	14.800,00
	Economie di spesa per "laboratori di cittadinanza partecipata"			869,30	0,00	0,00	0,00	0	0	0,00	0,00	869,30
	Maggiori riscossioni Comitato Aerospaziale			6.967,66	0,00	0,00	0,00	0	0	0,00	0,00	6.967,66
	AVANZO DI AMMINISTRAZIONE VINCOLATO TRASFERIMENTI CORRENTI DA AMMINISTRAZIONI CENTRALI PER IL PROGETTO FFWD - PROGRAMMA INTERREG EUROPE (RIF. 17955 U)			6.851,53	0,00	0,00	0,00	0	0	0,00	0,00	6.851,53
	Maggiori riscossioni Progetto FFWD			20.260,13	0,00	0,00	0,00	0	0	0,00	0,00	20.260,13
17939	TRASFERIMENTI CORRENTI DA AMMINISTRAZIONI CENTRALI PER IL PROGETTO VALE - PROGRAMMA ALCOTRA			0,00	0,00	148,79	0,00	0	0	0,00	148,79	148,79

RELAZIONE SULLA GESTIONE - NOTA INTEGRATIVA AL RENDICONTO 2023



Capitolo di entrata	Descr.	Capitolo di spesa correlato	Descr.	Risorse vinc. nel risultato di amministrazione al 1/1/ 2023	Risorse vincolate applicate al bilancio dell'esercizio 2023	Entrate vincolate accertate nell'esercizio 2023	Impegni eserc. 2023 finanziati da entrate vincolate accertate nell'esercizio o da quote vincolate del risultato di amministrazione	Fondo plur. vinc. al 31/12/2023 finanziato da entrate vincolate accertate nell'esercizio o da quote vincolate del risultato di amministrazione	Cancellazione di residui attivi vincolati2 o eliminazione del vincolo su quote del risultato di amministrazione (+) e cancellazione di residui passivi finanziati da risorse vincolate (-) (gestione dei residui):	Cancellazione nell'esercizio N di impegni finanziati dal fondo pluriennale vincolato dopo l'approvazione del rendiconto dell'esercizio 2022 non reimpegnati nell'esercizio 2023	Risorse vincolate nel bilancio al 31/12/2023	Risorse vincolate nel risultato di amministrazione al 31/12/2023
23020	AVANZO DI AMMINISTRAZIONE VINCOALTO TRASFERIMENTI CORRENTI DA AMMINISTRAZIONI CENTRALI PER IL PROGETTO VALE - PROGRAMMA ALCOTRA	21949	SERVIZI DI MONITORAGGIO E CAMPIONAMENTO DELLA SPECIE ITTICA SILURO PER IL PROGETTO "LIFE PREDATOR" (RIF. 21948 E)	2.456,63	0,00	0,00	0,00	0	0	0,00	0,00	2.456,63
20102	TRASFERIMENTI CORRENTI PER IL PROGETTO "LIFE PREDATOR" (RIF. 21949 21950 22293 U)			0,00	0,00	27.895,60	14.945,00	0	0	0,00	12.950,60	12.950,60
20102	TRASFERIMENTI DA G.S.E. DI INCENTIVI PER INTERVENTI RIQUALIFICAZIONE TERMICA (RIF. 20103 20105 20470 20471 U)		20470-20104	0,00	0,00	399.912,50	2.745,00	0	0	0,00	397.167,50	397.167,50
6020102	AVANZO DI AMMINISTRAZIONE VINCOLATO - TRASFERIMENTI CORRENTI DA G.S.E. DI INCENTIVI PER INTERVENTI RIQUALIFICAZIONE TERMICA (RIF. 20834 20835 U)		20834-20835	429.028,11	429.028,11	0,00	428.083,51	0	0	0,00	944,60	944,60
20552	AVANZO DI AMMINISTRAZIONE VINCOLATO TRASFERIMENTI DA ATO3 PER IL PROGETTO SAFE HEALTH AND WATER MANAGEMENT LIBANO			2.535,42	0,00	0,00	0,00	0	0	0,00	0,00	2.535,42
20552	TRASFERIMENTI CORRENTI DA MINISTERO AMBIENTE PER LA REALIZZAZIONE DELL"AGENDA PER LO SVILUPPO SOSTENIBILE DELLA CITTA" METROPOLITANA TORINO (RIF. 20553 20554 20600 20601 20844 20845 20846 U)			0,00	0,00	1.681,50	0,00	0	0	0,00	1.681,50	1.681,50

RELAZIONE SULLA GESTIONE - NOTA INTEGRATIVA AL RENDICONTO 2023



Capitolo di entrata	Descr.	Capitolo di spesa correlato	Descr.	Risorse vinc. nel risultato di amministrazione al 1/1/ 2023	Risorse vincolate applicate al bilancio dell'esercizio 2023	Entrate vincolate accertate nell'esercizio 2023	Impegni eserc. 2023 finanziati da entrate vincolate accertate nell'esercizio o da quote vincolate del risultato di amministrazione	Fondo plur. vinc. al 31/12/2023 finanziato da entrate vincolate accertate nell'esercizio o da quote vincolate del risultato di amministrazione	Cancellazione di residui attivi vincolati2 o eliminazione del vincolo su quote del risultato di amministrazione (+) e cancellazione di residui passivi finanziati da risorse vincolate (-) (gestione dei residui):	Cancellazione nell'esercizio N di impegni finanziati dal fondo pluriennale vincolato dopo l'approvazione del rendiconto dell'esercizio 2022 non reimpegnati nell'esercizio 2023	Risorse vincolate nel bilancio al 31/12/2023	Risorse vincolate nel risultato di amministrazione al 31/12/2023
	AVANZO DI AMMINISTRAZIONE VINCOLATO TRASFERIMENTI CORRENTI DA MINISTERO AMBIENTE PER LA REALIZZAZIONE DELL'AGENDA PER LO SVILUPPO SOSTENIBILE DELLA CITTA' METROPOLITANA TORINO			3.000,00	0,00	0,00	0,00	0	0	0,00	0,00	3.000,00
6022267		22518	SPESE PER ORGANIZZAZIONE EVENTI, PUBBLICITA' E SERVIZI PER TRASFERTA PER IL PROGETTO "BETLEMME SMART CITY" FINANZIATE CON AVANZO DI AMMINISTRAZIONE VINCOLATO									
	AVANZO DI AMMINISTRAZIONE VINCOLATO PER NIZIATIVA AID N. 0123314/02/04 - TRASFERIMENTI CORRENTI DA COMUNE DI PAVIA PER IL PROGETTO "BETLEMME SMART CITY"			4.073,39	4.073,39	0,00	0,00	0	0	0,00	4.073,39	4.073,39
17592		20609	CONTRIBUTO ANAC SU CONTRATTI PUBBLICI ART. 113 COMMA 4 D. LGS. 50/2016 (RIF. 17592/E)									
	TRASFERIMENTI DALLO STATO PER FONDO AGGREGAZIONE DEGLI ACQUISTI E SERVIZI ART. 9 C. 9 DL 66/2013			0,00	0,00	55.711,56	55,00	0	0	0,00	55.656,56	55.656,56
6017592			21291-21292-21294-21304-21305-22582									
	AVANZO DI AMMINISTRAZIONE VINCOLATO DA TRASFERIMENTI - TRASFERIMENTI DALLO STATO PER FONDO AGGREGAZIONE DEGLI ACQUISTI E SERVIZI ART. 9 C. 9 DL 66/2014			141.706,33	141.651,00	0,00	45.771,60	67.351,91	0	4.270,00	32.797,49	32.852,82
20626			20627-20628-20630-20633-20977-21697-21669									
	PUMS-MINISTERO DELLE INFRASTRUTTURE E TRASPORTI FINANZIAMENTO PER LA REDAZIONE DEL PUMS E DEI SUOI PIANI ATTUATIVI E ATTUAZIONE DEL PSM			0,00	0,00	910.874,42	241.673,62	0	0	0,00	669.200,80	669.200,80

RELAZIONE SULLA GESTIONE - NOTA INTEGRATIVA AL RENDICONTO 2023



Capitolo di entrata	Descr.	Capitolo di spesa correlato	Descr.	Risorse vinc. nel risultato di amministrazione al 1/1/ 2023	Risorse vincolate applicate al bilancio dell'esercizio 2023	Entrate vincolate accertate nell'esercizio 2023	Impegni eserc. 2023 finanziati da entrate vincolate accertate nell'esercizio o da quote vincolate del risultato di amministrazione	Fondo plur. vinc. al 31/12/2023 finanziato da entrate vincolate accertate nell'esercizio o da quote vincolate del risultato di amministrazione	Cancellazione di residui attivi vincolati2 o eliminazione del vincolo su quote del risultato di amministrazione (+) e cancellazione di residui passivi finanziati da risorse vincolate (-) (gestione dei residui):	Cancellazione nell'esercizio N di impegni finanziati dal fondo pluriennale vincolato dopo l'approvazione del rendiconto dell'esercizio 2022 non reimpegnati nell'esercizio 2023	Risorse vincolate nel bilancio al 31/12/2023	Risorse vincolate nel risultato di amministrazione al 31/12/2023
6020626	AVANZO DI AMMINISTRAZIONE VINCOLATO PUMS-MINISTERO DELLE INFRASTRUTTURE E TRASPORTI FINANZIAMENTO PER LA REDAZIONE DEL PUMS E DEI SUOI PIANI ATTUATIVI E ATTUAZIONE DEL PSM	22673-22370-22372		784.636,92	398.504,47	0,00	0,00	329.744,17	0	0,00	68.760,30	454.892,75
6022271	AVANZO DI AMMINISTRAZIONE VINCOLATO - TRASFERIMENTI DALLO STATO PER FINANZIAMENTO MOBILITY MANAGEMENT	22799-22801-22802		320.694,71	320.694,71	0,00	320.694,71	0	0	0,00	0,00	0,00
	AVANZO DI AMMINISTRAZIONE VINCOLATO - TRASFERIMENTI CORRENTI DA AMMINISTRAZIONI CENTRALI PER IL PROGETTO ECDRIS3 - PROGRAMMA INTERREG EUROPE			18.027,41	0,00	0,00	0,00	0	0	0,00	0,00	18.027,41
	AVANZO DI AMMINISTRAZIONE VINCOLATO - TRASFERIMENTI CORRENTI DA AMMINISTRAZIONI CENTRALI PER IL PROGETTO SCALE UP ALPS - PROGRAMMA SPAZIO ALPINO			17.329,87	0,00	0,00	0,00	0	0	0,00	0,00	17.329,87
	AVANZO DI AMMINISTRAZIONE VINCOALTO TRASFERIMENTI CORRENTI DA AMMINISTRAZIONI CENTRALI PER IL PROGETTO DES ALP - PROGRAMMA SPAZIO ALPINO (RIF. 17969 U)			27.296,94	0,00	0,00	0,00	0	0	0,00	0,00	27.296,94

RELAZIONE SULLA GESTIONE - NOTA INTEGRATIVA AL RENDICONTO 2023



Capitolo di entrata	Descr.	Capitolo di spesa correlato	Descr.	Risorse vinc. nel risultato di amministrazione al 1/1/ 2023	Risorse vincolate applicate al bilancio dell'esercizio 2023	Entrate vincolate accertate nell'esercizio 2023	Impegni eserc. 2023 finanziati da entrate vincolate accertate nell'esercizio o da quote vincolate del risultato di amministrazione	Fondo plur. vinc. al 31/12/2023 finanziato da entrate vincolate accertate nell'esercizio o da quote vincolate del risultato di amministrazione	Cancellazione di residui attivi vincolati2 o eliminazione del vincolo su quote del risultato di amministrazione (+) e cancellazione di residui passivi finanziati da risorse vincolate (-) (gestione dei residui):	Cancellazione nell'esercizio N di impegni finanziati dal fondo pluriennale vincolato dopo l'approvazione del rendiconto dell'esercizio 2022 non reimpegnati nell'esercizio 2023	Risorse vincolate nel bilancio al 31/12/2023	Risorse vincolate nel risultato di amministrazione al 31/12/2023
	AVANZO DI AMMINISTRAZIONE VINCOLATO TRASFERIMENTI DALL'UNIONE EUROPEA PER IL PROGETTO ARTACLIM			53.270,02	0,00	0,00	0,00	0	0	0,00	0,00	53.270,02
19083	TRASFERIMENTI DALLO STATO (CNP) PER IL PROGETTO ARTACLIM (RIF. 19084 19445 19659 20625 U)			0,00	0,00	5.221,40	0,00	0	0	0,00	5.221,40	5.221,40
19234	TRASFERIMENTI CORRENTI DA AMMINISTRAZIONI CENTRALI (CNP) PER IL PROGETTO RESBA (RIF. 19235 19236 19533 19534 19984 20365 20463 U)			0,00	0,00	12.663,42	0,00	0	0	0,00	12.663,42	12.663,42
				0,00	0,00	0,00	0,00	0	0	0,00	0,00	0,00
22294	TRASFERIMENTI DA FONDAZIONE SAN PAOLO PER SPESE CORRENTI PROGETTO "ISOLA" (RIF. 22297-22298 U)		22297-22298	0,00	0,00	3.840,50	2.578,59	0	0	0,00	1.261,91	1.261,91
	PROGETTO ALCOTRA "COEUR SOLIDAIRE" - TRASFERIMENTI CORRENTI DA AMMINISTRAZIONI CENTRALI - QUOTA CPN CITTA' METROPOLITANA			5.959,90	0,00	0,00	0,00	0	0	0,00	0,00	5.959,90

RELAZIONE SULLA GESTIONE - NOTA INTEGRATIVA AL RENDICONTO 2023



Capitolo di entrata	Descr.	Capitolo di spesa correlato	Descr.	Risorse vinc. nel risultato di amministrazione al 1/1/ 2023	Risorse vincolate applicate al bilancio dell'esercizio 2023	Entrate vincolate accertate nell'esercizio 2023	Impegni eserc. 2023 finanziati da entrate vincolate accertate nell'esercizio o da quote vincolate del risultato di amministrazione	Fondo plur. vinc. al 31/12/2023 finanziato da entrate vincolate accertate nell'esercizio o da quote vincolate del risultato di amministrazione	Cancellazione di residui attivi vincolati2 o eliminazione del vincolo su quote del risultato di amministrazione (+) e cancellazione di residui passivi finanziati da risorse vincolate (-) (gestione dei residui):	Cancellazione nell'esercizio N di impegni finanziati dal fondo pluriennale vincolato dopo l'approvazione del rendiconto dell'esercizio 2022 non reimpegnati nell'esercizio 2023	Risorse vincolate nel bilancio al 31/12/2023	Risorse vincolate nel risultato di amministrazione al 31/12/2023
22834	TRASFERIMENTI DA ZOOM TORINO SRL PER INTERVENTI DI COMPENSAZIONI AMBIENTALI RELATIVI AL PROGETTO "NATURA 2000" NEL COMUNE DI CUMIANA (RIF. 22835 U)			0,00	0,00	20.000,00	0,00	0	0	0,00	20.000,00	20.000,00
	Economie di spesa derivanti da trasferimenti Ministero ai sensi del DL 73/2021 (Emergenza Covid)			59.488,32	0,00	0,00	0,00	0	0	0,00	0,00	59.488,32
	Economie di spesa per incentivi di progettazione finanziati da fondi di terzi correnti			25.354,64	0,00	0,00	0,00	0	0	0,00	0,00	25.354,64
	Economie per debiti pregressi			3.403,48	0,00	0,00	0,00	0	0	0,00	0,00	3.403,48
TOTALE VINCOLI DERIVANTI DA TRASFERIMENTI DI TERZI CORRENTI				5.565.064,95	1.328.956,43	3.505.411,72	2.348.536,66	750.566,53	-	339.305,96	2.074.570,92	6.310.679,44
VINCOLI DERIVANTI DA TRASFERIMENTI DI TERZI C/CAPITALE				0	0	0	0	0	0	0	0	0
	Interventi di miglioramento, adeguamento e ammodernamento della rete viabile			557.403,70	0,00	-	0,00	0,00	0,00	0,00	0,00	557.403,70
	Economie di spesa relative a interventi di accesso al Termovalorizzatore del Gerbido			389.950,66	0,00	0,00	0,00	0,00	0,00	0,00	0,00	389.950,66
	Economie di spesa relative a interventi per il dissesto idrogeologico			26.250,00	0,00	0,00	0,00	0,00	0,00	0,00	0,00	26.250,00

RELAZIONE SULLA GESTIONE - NOTA INTEGRATIVA AL RENDICONTO 2023



Capitolo di entrata	Descr.	Capitolo di spesa correlato	Descr.	Risorse vinc. nel risultato di amministrazione al 1/1/ 2023	Risorse vincolate applicate al bilancio dell'esercizio 2023	Entrate vincolate accertate nell'esercizio 2023	Impegni eserc. 2023 finanziati da entrate vincolate accertate nell'esercizio o da quote vincolate del risultato di amministrazione	Fondo plur. vinc. al 31/12/2023 finanziato da entrate vincolate accertate nell'esercizio o da quote vincolate del risultato di amministrazione	Cancellazione di residui attivi vincolati ² o eliminazione del vincolo su quote del risultato di amministrazione (+) e cancellazione di residui passivi finanziati da risorse vincolate (-) (gestione dei residui):	Cancellazione nell'esercizio N di impegni finanziati dal fondo pluriennale vincolato dopo l'approvazione del rendiconto dell'esercizio 2022 non reimpegnati nell'esercizio 2023	Risorse vincolate nel bilancio al 31/12/2023	Risorse vincolate nel risultato di amministrazione al 31/12/2023
22764	CONTRIBUTI AGLI INVESTIMENTI DALLO STATO PER CARO MATERIALI - I SEMESTRE 2023 - EDILIZIA SCOLASTICA 2 (RIF. 22765 U)	22765	PNRR - M4 C1 13.3 - J98B20000330001 - ISTITUTO EUROPA UNITA DI CHIVASSO - INTERVENTI DI MESSA IN SICUREZZA FACCIAE DI ADEGUAMENTO NORMATIVO E FUNZIONALE - PRG. 2021/296 - CARO MATERIALI - I SEMESTRE 2023 - (RIF. 22764/5 E)	0,00	0,00	192.782,29	148.340,07	0,00	0,00	0,00	44.442,22	44.442,22
6019309	AVANZO DI AMMINISTRAZIONE VINCOLATO PER CONTRIBUTI AGLI INVESTIMENTI DA ALTRE IMPRESE - TRASFERIMENTI DA FINPIEMONTE VIABILITA' E INFRASTRUTTURE STRADALI (RIF. 20616 U)			16.326,58	0,00	0,00	0,00	0,00	0,00	0,00	0,00	16.326,58
	Riscossione di trasferimenti di capitali da parte dello stato (CIPE) per interventi di compensazione ambientale di edifici scolastici			121.569,52	0,00	0,00	0,00	0,00	0,00	0,00	0,00	121.569,52
	Interventi messa in sicurezza edifici scolastici			216.869,75	0,00	0,00	0,00	0,00	0,00	0,00	0,00	216.869,75
	Trasferimenti dallo Stato per il programma di sviluppo del canavese area CPI di Ivrea			49.290,78	0,00	0,00	0,00	0,00	0,00	0,00	0,00	49.290,78
20819	CONTRIBUTI AGLI INVESTIMENTI DA AMMINISTRAZIONI CENTRALI - TRASFERIMENTI DALLO STATO PER INTERVENTI DI VIABILITA' E INFRASTRUTTURE STRADALI - D.M. 123/2020 (RIF. 20820 21016 U)	20820	BENI IMMOBILI - INTERVENTI DI VIABILITA' E INFRASTRUTTURE STRADALI D.M. 123 (RIF. 20819 21015 E)	0,00	0,00	4.947.453,43	0,00	2.575.000,00	0,00	314.727,24	2.687.180,67	2.687.180,67

RELAZIONE SULLA GESTIONE - NOTA INTEGRATIVA AL RENDICONTO 2023



Capitolo di entrata	Descr.	Capitolo di spesa correlato	Descr.	Risorse vinc. nel risultato di amministrazione al 1/1/ 2023	Risorse vincolate applicate al bilancio dell'esercizio 2023	Entrate vincolate accertate nell'esercizio 2023	Impegni eserc. 2023 finanziati da entrate vincolate accertate nell'esercizio o da quote vincolate del risultato di amministrazione	Fondo plur. vinc. al 31/12/2023 finanziato da entrate vincolate accertate nell'esercizio o da quote vincolate del risultato di amministrazione	Cancellazione di residui attivi vincolati ² o eliminazione del vincolo su quote del risultato di amministrazione (+) e cancellazione di residui passivi finanziati da risorse vincolate (-) (gestione dei residui):	Cancellazione nell'esercizio N di impegni finanziati dal fondo pluriennale vincolato dopo l'approvazione del rendiconto dell'esercizio 2022 non reimpegnati nell'esercizio 2023	Risorse vincolate nel bilancio al 31/12/2023	Risorse vincolate nel risultato di amministrazione al 31/12/2023
6020819	AVANZO DI AMMINISTRAZIONE VINCOLATO CONTRIBUTI AGLI INVESTIMENTI DA AMMINISTRAZIONI CENTRALI - TRASFERIMENTI DALLO STATO PER INTERVENTI DI VIABILITA' E INFRASTRUTTURE STRADALI - D.M. 123/2020 (RIF. 20820 21016 U)	22444	INTERVENTI DI MANUTENZIONE STRAORDINARIA LUNGO LA STRADA PROVINCIALE FINANZIATI CON AVANZO DI AMMINISTRAZIONE VINCOLATO - D.M. 123/2020 (RIF. 6020819 7021015 E - 22445 U)	2.000.000,00	2.000.000,00	0,00	43.093,93	746.764,18	0,00	0,00	1.210.141,89	1.210.141,89
20851	CONTRIBUTI AGLI INVESTIMENTI DA AMMINISTRAZIONI CENTRALI PER ADEGUAMENTO SPAZI E ALLE DIDATTICHE - COVID 19 - (RIF. 20852-20853 U)			0,00	0,00	24,91	0,00	0,00	0,00	0,00	24,91	24,91
21074	CONTRIBUTI AGLI INVESTIMENTI DA MINISTERO INFRASTRUTTURE PER PROGRAMMI STRAORDINARI DI MANUTENZIONE - D.M. 224/2019	21115	BENI IMMOBILI - PROGRAMMI STRAORDINARI DI INTERVENTI DI VIABILITA' E INFRASTRUTTURE STRADALI D.M. 224/2020 (RIF. 21074 21117 E)	0,00	0,00	413.515,42	0,00	413.515,42	0,00	32.711,91	32.711,91	32.711,91
6021074	AVANZO DI AMMINISTRAZIONE VINCOLATO CONTRIBUTI AGLI INVESTIMENTI DA MINISTERO INFRASTRUTTURE PER PROGRAMMI STRAORDINARI DI MANUTENZIONE - D.M. 224/2020	22401	INTERVENTI DI MANUTENZIONE STRAORDINARIA LUNGO LE STRADE PROVINCIALI FINANZIATI CON AVANZO DI AMMINISTRAZIONE VINCOLATO - D.M. 224/2020						0,00	0,00		
				375.721,07	375.721,07	0,00	0,00	0,00			375.721,07	375.721,07

RELAZIONE SULLA GESTIONE - NOTA INTEGRATIVA AL RENDICONTO 2023



Capitolo di entrata	Descr.	Capitolo di spesa correlato	Descr.	Risorse vinc. nel risultato di amministrazione al 1/1/ 2023	Risorse vincolate applicate al bilancio dell'esercizio 2023	Entrate vincolate accertate nell'esercizio 2023	Impegni eserc. 2023 finanziati da entrate vincolate accertate nell'esercizio o da quote vincolate del risultato di amministrazione	Fondo plur. vinc. al 31/12/2023 finanziato da entrate vincolate accertate nell'esercizio o da quote vincolate del risultato di amministrazione	Cancellazione di residui attivi vincolati2 o eliminazione del vincolo su quote del risultato di amministrazione (+) e cancellazione di residui passivi finanziati da risorse vincolate (-) (gestione dei residui):	Cancellazione nell'esercizio N di impegni finanziati dal fondo pluriennale vincolato dopo l'approvazione del rendiconto dell'esercizio 2022 non reimpegnati nell'esercizio 2023	Risorse vincolate nel bilancio al 31/12/2023	Risorse vincolate nel risultato di amministrazione al 31/12/2023
20940	CONTRIBUTI AGLI INVESTIMENTI DA AMMINISTRAZIONI CENTRALI - TRASFERIMENTI DALLO STATO PER INTERVENTI DI VIABILITA' E INFRASTRUTTURE STRADALI - D.M. 123/2020 (RIF. 21118 21119 U)	21118	BENI IMMOBILI - INTERVENTI DI VIABILITA' E INFRASTRUTTURE STRADALI D.M. 123/2020 (RIF. 20940 21120 E)	0	0	2.600.000,00	6.737,56	2.592.658,53	0,00	11.493,67	12.097,58	12.097,58
6020940	AVANZO DI AMMINISTRAZIONE VINCOLATO - CONTRIBUTI AGLI INVESTIMENTI DA AMMINISTRAZIONI CENTRALI - TRASFERIMENTI DALLO STATO PER INTERVENTI DI VIABILITA' E INFRASTRUTTURE STRADALI - D.M. 123/2020	22425	INTERVENTI DI MANUTENZIONE STRAORDINARIA LUNGO LE STRADE PROVINCIALI FINANZIATI CON AVANZO DI AMMINISTRAZIONE VINCOLATO - D.M. 123/2000	537.763,59	537.763,59	0,00	0,00	0,00	0,00	0,00	537.763,59	537.763,59
22228	CONTRIBUTI DA MINISTERO DELLE INFRASTRUTTURE E MOBILITA' SOSTENIBILE PER CARO MATERIALI - II SEMESTRE 2021 - VIABILITA' 1 (RIF. 22229 U)	22229	CARO MATERIALI - II SEMESTRE 2021 - PER INTERVENTI DI MANUTENZIONE STRAORDINARIA SU INFRASTRUTTURE STRADALI - (RIF. 22228 E)	0,00	0,00	156.383,14	92.659,22	0,00	0,00	0,00	63.723,92	63.723,92
14098	TRASFERIMENTI DI CAPITALI DA PARTE DELLO STATO PER INTERVENTI DI MESSA IN SICUREZZA DI EDIFICI SCOLASTICI (RIF. 14099 20662 21045 U)	14099	INTERVENTI DI MESSA IN SICUREZZA DI EDIFICI SCOLASTICI (RIF. 14098 21044 E)	0,00	0,00	170.270,93	3.416,93	0,00	0,00	5.684,20	172.538,20	172.538,20

RELAZIONE SULLA GESTIONE - NOTA INTEGRATIVA AL RENDICONTO 2023



Capitolo di entrata	Descr.	Capitolo di spesa correlato	Descr.	Risorse vinc. nel risultato di amministrazione al 1/1/ 2023	Risorse vincolate applicate al bilancio dell'esercizio 2023	Entrate vincolate accertate nell'esercizio 2023	Impegni eserc. 2023 finanziati da entrate vincolate accertate nell'esercizio o da quote vincolate del risultato di amministrazione	Fondo plur. vinc. al 31/12/2023 finanziato da entrate vincolate accertate nell'esercizio o da quote vincolate del risultato di amministrazione	Cancellazione di residui attivi vincolati ² o eliminazione del vincolo su quote del risultato di amministrazione (+) e cancellazione di residui passivi finanziati da risorse vincolate (-) (gestione dei residui):	Cancellazione nell'esercizio N di impegni finanziati dal fondo pluriennale vincolato dopo l'approvazione del rendiconto dell'esercizio 2022 non reimpegnati nell'esercizio 2023	Risorse vincolate nel bilancio al 31/12/2023	Risorse vincolate nel risultato di amministrazione al 31/12/2023
		20848	INCARICHI PROFESSIONALI PER LA REALIZZAZIONE DI INVESTIMENTI FINANZIATI DAL MIT FINANZIATI CON AVANZO DI AMMINISTRAZIONE VINCOLATO - (RIF. 6014105 7014105 E)	0,00	0,00	0,00	0,00	0,00	0,00	20.226,66	20.226,66	20.226,66
22771	CONTRIBUTO AGLI INVESTIMENTI DALLO STATO PER REVISIONE PREZZI II TRIMESTRE 2023 (RIF. 22772 U)	22772	CARO MATERIALI - II TRIMESTRE 2023 - PER INTERVENTI DI MANUTENZIONE STRAORDINARIA INFRASTRUTTURE STRADALI (RIF. 22771 E)	0,00	0,00	640.970,76	587.479,17	0,00	0,00	0,00	53.491,59	53.491,59
20104	TRASFERIMENTI C/CAPITALE DA G.S.E. DI INCENTIVI PER INTERVENTI DI RIQUALIFICAZIONE TERMICA	20105	INTERVENTI DI MESSA RIQUALIFICAZIONE ENERGETICA (RIF. 20102 20104 E)	0,00	0,00	263.539,00	0,00	0,00	0,00	0,00	263.539,00	263.539,00
6020104	AVANZO DI AMMINISTRAZIONE VINCOLATO - TRASFERIMENTI C/CAPITALE DA G.S.E. DI INCENTIVI PER INTERVENTI DI RIQUALIFICAZIONE TERMICA	20836-21982		367.218,88	367.218,88	0,00	0,00	367.218,00	0,88	0,00	0,88	0,00
	Maggiori accertamenti dallo Stato per messa in sicurezza realizzazioni ponti sul po (L. 145/2018)			0,40	0,00	0,00	0,00	0,00	0,40	0,00	0,00	-
6020749	AVANZO DI AMMINISTRAZIONE VINCOLATO - CONTRIBUTI AGLI INVESTIMENTI DA AMMINISTRAZIONI CENTRALI - INTERVENTI PER MESSA IN SICUREZZA DEI PONTI ESISTENTI NEL BACINO DEL PO - LEGGE 145/2018			240.000,01	240.000,00	0,00	0,00	0,00	0,00	0,00	240.000,00	240.000,01

RELAZIONE SULLA GESTIONE - NOTA INTEGRATIVA AL RENDICONTO 2023



Capitolo di entrata	Descr.	Capitolo di spesa correlato	Descr.	Risorse vinc. nel risultato di amministrazione al 1/1/ 2023	Risorse vincolate applicate al bilancio dell'esercizio 2023	Entrate vincolate accertate nell'esercizio 2023	Impegni eserc. 2023 finanziati da entrate vincolate accertate nell'esercizio o da quote vincolate del risultato di amministrazione	Fondo plur. vinc. al 31/12/2023 finanziato da entrate vincolate accertate nell'esercizio o da quote vincolate del risultato di amministrazione	Cancellazione di residui attivi vincolati2 o eliminazione del vincolo su quote del risultato di amministrazione (+) e cancellazione di residui passivi finanziati da risorse vincolate (-) (gestione dei residui):	Cancellazione nell'esercizio N di impegni finanziati dal fondo pluriennale vincolato dopo l'approvazione del rendiconto dell'esercizio 2022 non reimpegnati nell'esercizio 2023	Risorse vincolate nel bilancio al 31/12/2023	Risorse vincolate nel risultato di amministrazione al 31/12/2023
6021434	AVANZO DI AMMINISTRAZIONE VINCOLATO - CONTRIBUTI AGLI INVESTIMENTI DA AMMINISTRAZIONI CENTRALI PER INTERVENTI DI MANUTENZIONE STRAORDINARIA SUGLI EDIFICI SCOLASTICI - DECRETO MIUR 62/2021		21759/3-5	400.000,12	400.000,00	0,00	0,00	150.000,00	0,00	0,00	250.000,00	250.000,12
6021674	PNRR. CONTRIBUTI AGLI INVESTIMENTI DA AMMINISTRAZIONI CENTRALI - TRASFERIMENTI DALLO STATO PER FONDO INVESTIMENTI VIABILITA' AREE INTERNE - PNRR (RIF. 21675 U)			716.768,00	0,00	0,00	0,00	0,00	0,00	0,00	0,00	716.768,00
21617	CONTRIBUTI AGLI INVESTIMENTI DA AMMINISTRAZIONI CENTRALI - TRASFERIMENTI DALLO STATO PER MESSA IN SICUREZZA E REALIZZAZIONE PONTI SUL PO - D.M. DM 225/2021 (RIF. 21619 21621 U)	21619	INTERVENTI PER MESSA IN SICUREZZA PONTI FINANZIATI DA M.I.T. - D.M. 07/05/2021 (RIF. 21617 21623 E)	0,00	0,00	4.109.045,77	0,00	1.241.526,29	0,00	0,00	2.867.519,48	2.867.519,48
6021617	AVANZO VINCOLATO - CONTRIBUTI AGLI INVESTIMENTI DA AMMINISTRAZIONI CENTRALI - TRASFERIMENTI DALLO STATO PER MESSA IN SICUREZZA E REALIZZAZIONE PONTI SUL PO - D.M. 225/2021 (RIF. 21619 21621 U)		21760-21761-22427	9.552.697,46	8.253.132,76	0,00	0,00	1.414.016,39	0,00	0,00	6.839.116,37	8.138.681,07
21618	CONTRIBUTI AGLI INVESTIMENTI DA AMMINISTRAZIONI CENTRALI - TRASFERIMENTI DALLO STATO PER MESSA IN SICUREZZA E REALIZZAZIONE PONTI SUL PO - D.M. 225/2021 (RIF. 21620 U)	21620	INTERVENTI PER MESSA IN SICUREZZA PONTI FINANZIATI DA M.I.T. - D.M. 07/05/2021 (RIF. 21618 21624 E)	-	0,00	3.000.000,00	0,00	2.000.000,00	0,00	0,00	1.000.000,00	1.000.000,00

RELAZIONE SULLA GESTIONE - NOTA INTEGRATIVA AL RENDICONTO 2023



Capitolo di entrata	Descr.	Capitolo di spesa correlato	Descr.	Risorse vinc. nel risultato di amministrazione al 1/1/ 2023	Risorse vincolate applicate al bilancio dell'esercizio 2023	Entrate vincolate accertate nell'esercizio 2023	Impegni eserc. 2023 finanziati da entrate vincolate accertate nell'esercizio o da quote vincolate del risultato di amministrazione	Fondo plur. vinc. al 31/12/2023 finanziato da entrate vincolate accertate nell'esercizio o da quote vincolate del risultato di amministrazione	Cancellazione di residui attivi vincolati2 o eliminazione del vincolo su quote del risultato di amministrazione (+) e cancellazione di residui passivi finanziati da risorse vincolate (-) (gestione dei residui):	Cancellazione nell'esercizio N di impegni finanziati dal fondo pluriennale vincolato dopo l'approvazione del rendiconto dell'esercizio 2022 non reimpegnati nell'esercizio 2023	Risorse vincolate nel bilancio al 31/12/2023	Risorse vincolate nel risultato di amministrazione al 31/12/2023
6021618	AVANZO DI AMMINISTRAZIONE VINCOLATO - CONTRIBUTI AGLI INVESTIMENTI DA AMMINISTRAZIONI CENTRALI - TRASFERIMENTI DALLO STATO PER MESSA IN SICUREZZA E REALIZZAZIONE PONTI SUL PO - D.M. 133/2021 (RIF. 21620 U)	22403	INTERVENTI PER MESSA IN SICUREZZA PONTI ESISTENTI E NUOVE REALIZZAZIONI NEL BACINO DEL PO FINANZIATI CON AVANZO DI AMMINISTRAZIONE VINCOLATO - D.M. 225/2021	2.974.198,35	2.974.198,35	0,00	34.080,00	0,00	0,00	6.588,00	2.946.706,35	2.946.706,35
	AVANZO DI AMMINISTRAZIONE VINCOLATO PNRR - TRASFERIMENTI DALLO STATO PER CICLOVIE			233.401,12	-	0,00	0,00	0,00	0,00	0,00	0,00	233.401,12
6022244-1/14	AVANZO DI AMMINISTRAZIONE VINCOLATO - PNRR. M5 C2 I2.3 - I94E21000360001 - ALLESTIMENTO DI UN'AULA STUDIO PRESSO IL CENTRO POLIFUNZIONALE CASCINA NUOVA IN VIA ITALIA 45 (RIF. 22587/1 U)	22587-1/14	PNRR -	1.356.350,00	1.288.850,00	0,00	1.288.850,00	0,00	0,00	0,00	0,00	67.500,00
19739	CONTRIBUTI AGLI INVESTIMENTI DA AMMINISTRAZIONI CENTRALI - TRASFERIMENTI DALLO STATO PER INTERVENTI DI VIABILITA' E INFRASTRUTTURE STRADALI - LEGGE 205/2017 (RIF. 19740 20187 U)	19740	BENI IMMOBILI - INTERVENTI DI VIABILITA' E INFRASTRUTTURE STRADALI LEGGE 205/2017 (RIF. 19739 20186 E)	-	-	4.154.518,65	0,00	2.500.000,00	0,00	382.279,39	2.036.798,04	2.036.798,04
19741	CONTRIBUTI AGLI INVESTIMENTI DA AMMINISTRAZIONI CENTRALI - INTERVENTI DI VIABILITA' E INFRASTRUTTURE STRADALI LEGGE 205/2017 (RIF. 19742 U)	19742	BENI IMMOBILI - INTERVENTI DI VIABILITA' E INFRASTRUTTURE STRADALI LEGGE 208/2015 (RIF. 19741 20188 E)	-	-	4.154.518,65	18.745,40	4.135.773,60	0,00	380.116,05	380.115,70	380.115,70

RELAZIONE SULLA GESTIONE - NOTA INTEGRATIVA AL RENDICONTO 2023



Capitolo di entrata	Descr.	Capitolo di spesa correlato	Descr.	Risorse vinc. nel risultato di amministrazione al 1/1/ 2023	Risorse vincolate applicate al bilancio dell'esercizio 2023	Entrate vincolate accertate nell'esercizio 2023	Impegni eserc. 2023 finanziati da entrate vincolate accertate nell'esercizio o da quote vincolate del risultato di amministrazione	Fondo plur. vinc. al 31/12/2023 finanziato da entrate vincolate accertate nell'esercizio o da quote vincolate del risultato di amministrazione	Cancellazione di residui attivi vincolati2 o eliminazione del vincolo su quote del risultato di amministrazione (+) e cancellazione di residui passivi finanziati da risorse vincolate (-) (gestione dei residui):	Cancellazione nell'esercizio N di impegni finanziati dal fondo pluriennale vincolato dopo l'approvazione del rendiconto dell'esercizio 2022 non reimpegnati nell'esercizio 2023	Risorse vincolate nel bilancio al 31/12/2023	Risorse vincolate nel risultato di amministrazione al 31/12/2023
6019741	AVANZO DI AMMINISTRAZIONE VINCOLATO - CONTRIBUTI AGLI INVESTIMENTI DA AMMINISTRAZIONI CENTRALI - INTERVENTI DI VIABILITA' E INFRASTRUTTURE STRADALI LEGGE 205/2017 (RIF. 19742 U)	22442	INTERVENTI DI MANUTENZIONE STRAORDINARIA LUNGO LA STRADA PROVINCIALE FINANZIATI CON AVANZO DI AMMINISTRAZIONE VINCOLATO - D.M. 49/2018 (RIF. 6019741 7020188 E - 22443 U)	2.455.340,64	1.627.617,02	0,00	0,00	1.627.617,02	0,00	253.950,59	253.950,59	1.081.674,21
19556	CONTRIBUTI AGLI INVESTIMENTI DA AMMINISTRAZIONI CENTRALI (D.L. 50/2017 - DECRETO MINISTERO ISTRUZIONE 08/08/2017) (RIF. 19557 U)	19557	INTERVENTI DI MANUTENZIONE STRAORDINARIA SUGLI EDIFICI SCOLASTICI (D.L. 50/2017 - DECRETO MIN. ISTRUZIONE 08/08/2017) (RIF. 19556 E)	-	-	29.849,67	27.777,57	0,00	0,00	0,00	2.072,10	2.072,10
21164	CONTRIBUTI AGLI INVESTIMENTI DA MINISTERO INFRASTRUTTURE PER PROGRAMMI STRAORDINARI DI INTERVENTI VIABILITA' E INFRASTRUTTURE STRADALI - D.M. 224/2020 (RIF. 21165 21167 U)	21165	BENI IMMOBILI - PROGRAMMI STRAORDINARI DI INTERVENTI DI VIABILITA' E INFRASTRUTTURE STRADALI D.M. 224/2020 (RIF. 21164 21166 E)	-	-	413.515,43	0,00	0,00	0,00	0,00	413.515,43	413.515,43
21158	CONTRIBUTO DALLA REGIONE PIEMONTE PER RIPRISTINO DANNI SULLA VIABILITA' PROVINCIALE CONSEGUENTI ALL'ALLUVIONE DEL 2019 - (RIF. 21159 U)	21159	ALLUVIONE 2019. RIPRISTINI DEFINITIVI SULLE STRADE PROVINCIALI (RIF. 21158 E)	-	-	235.652,75	213.151,60	8.000,00	0,00	0,00	14.501,15	14.501,15
		14106	INTERVENTI DI MESSA IN SICUREZZA DI EDIFICI SCOLASTICI (RIF. 14105 19209 E)	-	-	0,00	0,00	0,00	0,00	53.285,62	53.285,62	53.285,62
6021995	AVANZO DI AMMINISTRAZIONE VINCOLATO - CONTRIBUTI AGLI INVESTIMENTI DA AMMINISTRAZIONI CENTRALI - TRASFERIMENTI DAL MINISTERO DELL'INTERNO (DECRETO 10/06/2022) PER PROGETTAZIONE MESSA IN SICUREZZA ED EFFICIENTAMENTO ENERGETICO EDIFICI SCOLASTICI - ISTITUTO "VIII MARZO" (RIF. 21997 U)			40.412,66	0,00	0,00	0,00	0,00	0,00	0,00	0,00	40.412,66

RELAZIONE SULLA GESTIONE - NOTA INTEGRATIVA AL RENDICONTO 2023



Capitolo di entrata	Descr.	Capitolo di spesa correlato	Descr.	Risorse vinc. nel risultato di amministrazione al 1/1/ 2023	Risorse vincolate applicate al bilancio dell'esercizio 2023	Entrate vincolate accertate nell'esercizio 2023	Impegni eserc. 2023 finanziati da entrate vincolate accertate nell'esercizio o da quote vincolate del risultato di amministrazione	Fondo plur. vinc. al 31/12/2023 finanziato da entrate vincolate accertate nell'esercizio o da quote vincolate del risultato di amministrazione	Cancellazione di residui attivi vincolati2 o eliminazione del vincolo su quote del risultato di amministrazione (+) e cancellazione di residui passivi finanziati da risorse vincolate (-) (gestione dei residui):	Cancellazione nell'esercizio N di impegni finanziati dal fondo pluriennale vincolato dopo l'approvazione del rendiconto dell'esercizio 2022 non reimpegnati nell'esercizio 2023	Risorse vincolate nel bilancio al 31/12/2023	Risorse vincolate nel risultato di amministrazione al 31/12/2023
6021630	AVANZO DI AMMINISTRAZIONE VINCOLATO - CONTRIBUTI AGLI INVESTIMENTI DA AMMINISTRAZIONI CENTRALI - TRASFERIMENTI DALLO STATO PER ACQUISTO VEICOLI ADIBITI AL TRASPORTO PUBBLICO LOCALE E ALLE RELATIVE INFRASTRUTTURE	22686	CONTRIBUTI AGLI INVESTIMENTI - TRASFERIMENTI A AMMINISTRAZIONI LOCALI PER ACQUISTO VEICOLI ADIBITI AL TRASPORTO PUBBLICO LOCALE E ALLE RELATIVE INFRASTRUTTURE	2.288.746,00	2.288.746,00	0,00	0	899.972,40	0,00	0,00	1.388.773,60	1.388.773,60
22317-22321		22322	SERVIZIO DI VULNERABILITÀ SISMICA, PROGETTO DI FATTIBILITÀ TECNICA ED ECONOMICA E PROGETTO DEFINITIVO DELL'ADEGUAMENTO SISMICO E DELL'ADEGUAMENTO IMPIANTI ELETTRICI PRESSO IL COMPLESSO SCOLASTICO OSPITANTE L.S. MONTI E I.I.S. VITTONI (SEZIONE TURISTICA - VIA MONTESSORI 2-4-6 CHIERI (DECRETO DIRETTORIALE 8860/2022) (RIF. 22321 E)	-	-	206.283,08	0,00	127.237,81	0,00	0,00	79.045,27	79.045,27
22319-22323-22325-			22320-22326	-	-	187.616,00		108.724,51	0,00	0,00		
6021295	AVANZO DI AMMINISTRAZIONE VINCOLATO - CONTRIBUTI AGLI INVESTIMENTI DA AMMINISTRAZIONI CENTRALI PER INTERVENTI DI MANUTENZIONE STRAORDINARIA SUGLI EDIFICI SCOLASTICI - DECRETO MIUR 13/2021		22423/5-6-7-9	120.958,30	120.958,30		0,00	120.958,30	0,00	0,00		
6021580	AVANZO DI AMMINISTRAZIONE VINCOLATO - PNRR. M5 C2 I2.3 - H17H21009430001 - RECUPERO ADEGUAMENTO E BONIFICA DEGLI ALLOGGI NON LOCATI - ALLOGGI DI RISULTA	22585	PNRR - M5 C2 I2.3 - H17H21009430001 - RECUPERO ADEGUAMENTO E BONIFICA DEGLI ALLOGGI NON LOCATI - ALLOGGI DI RISULTA	44.649,80	44.649,80		44.649,80		0,00	0,00		
						0,00		0,00			0,00	-

RELAZIONE SULLA GESTIONE - NOTA INTEGRATIVA AL RENDICONTO 2023



Capitolo di entrata	Descr.	Capitolo di spesa correlato	Descr.	Risorse vinc. nel risultato di amministrazione al 1/1/ 2023	Risorse vincolate applicate al bilancio dell'esercizio 2023	Entrate vincolate accertate nell'esercizio 2023	Impegni eserc. 2023 finanziati da entrate vincolate accertate nell'esercizio o da quote vincolate del risultato di amministrazione	Fondo plur. vinc. al 31/12/2023 finanziato da entrate vincolate accertate nell'esercizio o da quote vincolate del risultato di amministrazione	Cancellazione di residui attivi vincolati2 o eliminazione del vincolo su quote del risultato di amministrazione (+) e cancellazione di residui passivi finanziati da risorse vincolate (-) (gestione dei residui):	Cancellazione nell'esercizio N di impegni finanziati dal fondo pluriennale vincolato dopo l'approvazione del rendiconto dell'esercizio 2022 non reimpegnati nell'esercizio 2023	Risorse vincolate nel bilancio al 31/12/2023	Risorse vincolate nel risultato di amministrazione al 31/12/2023
6022245	AVANZO DI AMMINISTRAZIONE VINCOLATO PNRR - TRASFERIMENTI DALLO STATO PER CICLOVIE (RIF. 21027 21028 21030 21031 U)	22586	PNRR - M5 C2 I2.3 - J28I21000010005 - INTERVENTO DI RIQUALIFICAZIONE DELLA PALAZZINA DI PROPRIETÀ COMUNALE, DENOMINATA EX-CARRÙ PER RENDERE GLI ALLOGGI FRUIBILI PER UTILIZZO TEMPORANEO	99.000,00	99.000,00	0,00	99.000,00	0,00	0,00	0,00	0,00	-
	Economie di spesa per incentivi di progettazione finanziati da fondi di terzi capitale			66.134,55	0,00	0,00	0,00	0,00	0,00	0,00	0,00	66.134,55
	Economie di spesa per debiti vetusti opere lavori pubblici in elenco ricognitivo e pregressi			5.547,76	0,00	0,00	0,00	0,00	0,00	6.377,23	6.377,23	11.924,99
TOTALE VINCOLI DERIVANTI DA TRASFERIMENTI DI TERZI C/CAPITALE				25.252.569,70	20.617.855,77	25.875.939,88	2.607.981,25	21.028.982,45	1,28	1.467.440,56	24.324.272,51	28.958.985,16
TOTALE VINCOLI DERIVANTI DA TRASFERIMENTI				61.003.984,42	31.695.548,20	51.615.190,96	19.638.497,02	26.926.010,20	1.661.140,87	2.215.330,73	38.961.562,67	66.608.858,02
VINCOLI DERIVANTI DA FINANZIAMENTI				0	0	0	0	0	0	0	0	0
	Economie da mutui		15856-20079-20118-22570-22571-22746-22713-22791	16.788.193,98	4.557.231,87	0	3.429.870,64	1.104.784,11	0,00	110.445,24	133.022,36	12.363.984,47
Totale vincoli derivanti da finanziamenti (I/3)				16.788.193,98	4.557.231,87	-	3.429.870,64	1.104.784,11	-	110.445,24	133.022,36	12.363.984,47
VINCOLI FORMALMENTE ATTRIBUITI DALL'ENTE				0	0	0	0	0	0	0	0	0

RELAZIONE SULLA GESTIONE - NOTA INTEGRATIVA AL RENDICONTO 2023



Capitolo di entrata	Descr.	Capitolo di spesa correlato	Descr.	Risorse vinc. nel risultato di amministrazione al 1/1/ 2023	Risorse vincolate applicate al bilancio dell'esercizio 2023	Entrate vincolate accertate nell'esercizio 2023	Impegni eserc. 2023 finanziati da entrate vincolate accertate nell'esercizio o da quote vincolate del risultato di amministrazione	Fondo plur. vinc. al 31/12/2023 finanziato da entrate vincolate accertate nell'esercizio o da quote vincolate del risultato di amministrazione	Cancellazione di residui attivi vincolati2 o eliminazione del vincolo su quote del risultato di amministrazione (+) e cancellazione di residui passivi finanziati da risorse vincolate (-) (gestione dei residui):	Cancellazione nell'esercizio N di impegni finanziati dal fondo pluriennale vincolato dopo l'approvazione del rendiconto dell'esercizio 2022 non reimpegnati nell'esercizio 2023	Risorse vincolate nel bilancio al 31/12/2023	Risorse vincolate nel risultato di amministrazione al 31/12/2023
21188	AVANZO DI AMMINISTRAZIONE VINCOLI DELL'ENTE - VENDITA DI PARTECIPAZIONI AZIONARIE (AZIONI SITAF). INTERVENTI IN CONTO CAPITALE		22533-22506-22504	12.800.017,93	11.550.000,00		6.950.000,00	4.000.000,00			600.000,00	1.850.017,93
6021955	AVANZO DI AMMINISTRAZIONE VINCOLATO DELL'ENTE PER Maggiori accertamenti per gestione di legati. Eredità, fondi e donazioni varie.	22524	BORSE DI STUDIO E INIZIATIVE PER STUDENTI MERITEVOLI, FIGLI DI DIPENDENTI, DERIVANTI DA LASCITO "NICOLAZZI" FINANZIATE DA AVANZO DI AMMINISTRAZIONE VINCOLATO	53.413,43	20.000,00		20.000,00				0,00	33.413,43
21955	GESTIONE DI LEGATI, EREDITA", FONDI E DONAZIONI VARIE. (RIF. 21956 U)			0,00	0,00	15.620,40	0,00	0,00	0	0	15.620,40	15.620,40
				0,00	0,00	0,00	0,00	0,00	0	0	0,00	-
Totale vincoli formalmente attribuiti dall'ente (I/4)				12.853.431,36	11.570.000,00	15.620,40	6.970.000,00	4.000.000,00	-	-	615.620,40	1.899.051,76
				0	0	0	0	0	0	0	0,00	-
ALTRI VINCOLI				0	0	0	0	0	0	0	0,00	-
				0	0	0	0	0	0	0	0,00	-
				0	0	0	0	0	0	0	0,00	-
				0	0	0	0	0	0	0	0,00	-
Totale altri vincoli (I/5)				0	0	0	0	0	0	0	0	-

RELAZIONE SULLA GESTIONE - NOTA INTEGRATIVA AL RENDICONTO 2023



Capitolo di entrata	Descr.	Capitolo di spesa correlato	Descr.	Risorse vinc. nel risultato di amministrazione al 1/1/ 2023	Risorse vincolate applicate al bilancio dell'esercizio 2023	Entrate vincolate accertate nell'esercizio 2023	Impegni eserc. 2023 finanziati da entrate vincolate accertate nell'esercizio o da quote vincolate del risultato di amministrazione	Fondo plur. vinc. al 31/12/2023 finanziato da entrate vincolate accertate nell'esercizio o da quote vincolate del risultato di amministrazione	Cancellazione di residui attivi vincolati ² o eliminazione del vincolo su quote del risultato di amministrazione (+) e cancellazione di residui passivi finanziati da risorse vincolate (-) (gestione dei residui):	Cancellazione nell'esercizio N di impegni finanziati dal fondo pluriennale vincolato dopo l'approvazione del rendiconto dell'esercizio 2022 non reimpegnati nell'esercizio 2023	Risorse vincolate nel bilancio al 31/12/2023	Risorse vincolate nel risultato di amministrazione al 31/12/2023
Totale risorse vincolate (l=1+1+/2+/3+1/4+/5)				112.376.981,39	57.849.678,78	57.421.447,75	40.822.102,89	32.113.064,14	4.150.778,17	2.764.061,58	45.100.021,08	95.476.545,52
Totale quote accantonate riguardanti le risorse vincolate da legge (m/1)												
Totale quote accantonate riguardanti le risorse vincolate da trasferimenti (m/2)												
Totale quote accantonate riguardanti le risorse vincolate da finanziamenti (m/3)												
Totale quote accantonate riguardanti le risorse vincolate dall'ente (m/4)												
Totale quote accantonate riguardanti le risorse vincolate da altro (m/5)												
Totale quote accantonate riguardanti le risorse vincolate (m=m/1+m/2+m/3+m/4+m/5)											0	0
Totale risorse vincolate da legge al netto di quelle che sono state oggetto di accantonamenti (n/1=l-1-m/1)											5.389.815,65	14.604.651,27
Totale risorse vincolate da trasferimenti al netto di quelle che sono state oggetto di accantonamenti (n/2=l/2-m/2)											38.961.562,67	66.608.858,02
Totale risorse vincolate da finanziamenti al netto di quelle che sono state oggetto di accantonamenti (n/3=l/3-m/3)											133.022,36	12.363.984,47
Totale risorse vincolate dall'Ente al netto di quelle che sono state oggetto di accantonamenti (n/4=l/4-m/4)											615.620,40	1.899.051,76
Totale risorse vincolate da altro al netto di quelle che sono state oggetto di accantonamenti (n/5=l/5-m/5)											-	-
Totale risorse vincolate al netto di quelle che sono state oggetto di accantonamenti (n=l-m)											45.100.021,08	95.476.545,52

D-3) QUOTE DESTINATE DELL'AVANZO DI AMMINISTRAZIONE

FONDI DESTINATI AGLI INVESTIMENTI

La quota del risultato di amministrazione destinata agli investimenti è costituita dalle entrate in conto capitale senza vincoli di specifica destinazione non spese, e sono utilizzabili con provvedimento di variazione di bilancio solo a seguito dell'approvazione del rendiconto. Negli allegati al bilancio di previsione e al rendiconto riguardanti il risultato di amministrazione, non si provvede all'indicazione della destinazione agli investimenti delle entrate in conto capitale che hanno dato luogo ad accantonamento al fondo crediti di dubbia esigibilità, per l'importo dell'accantonamento, sino all'effettiva riscossione delle stesse.

ELENCO ANALITICO DELLE RISORSE DESTINATE AGLI INVESTIMENTI NEL RISULTATO DI AMMINISTRAZIONE (*)

Capitolo di entrata	Descriz.	Capitolo di spesa	Descriz.	Risorse destinate agli investim. al 1/1/ 2023	Entrate destinate agli investimenti accertate nell'esercizio 2023	Impegni eserc. 2023 finanziati da entrate destinate accertate nell'esercizio o da quote destinate del risultato di amministrazione ²	Fondo plurienn. vinc. al 31/12/2023 finanziato da entrate destinate accertate nell'esercizio o da quote destinate del risultato di amministrazione	Cancellazione di residui attivi costituiti da risorse destinate agli investimenti ³ o eliminazione della destinazione su quote del risultato di amministrazione (+) e cancellazione di residui passivi finanziati da risorse destinate agli investimenti (-) (gestione dei residui)	Risorse destinate agli investim. al 31/12/ 2023
CAP EN-TRATA	DESCRIZIONE	CAP DI SPESA		(a)	(b)	(c)	(d)	(e)	(f)=(a) +(b) - (c)-(d)-(e)
605558	AVANZO DESTINATO - ALIENAZIONE DI IMMOBILI DEL PATRIMONIO DISPONIBILE PROVINCIALE DI CUI AL PIANO DELLE ALIENAZIONI EX. ART. 58 D.L. 112/2008, CONVERTITO IN L. N. 133/2008	17816-17820-17823-17824-19181-20282-20385-20392-22450-22451-22452-22453-22525-22534-22793-22831		2.407.650,87	0,00	-275.966,71	1.279.130,49	0,00	1.404.487,09
606901	AVANZO DESTINATO - VENDITA DI PARTECIPAZIONI AZIONARIE E RIMBORSI QUOTE SOC.	17819-17821-20907-20908-20909-22184-22839		1.848.040,11	0,00	-77.709,09	0,00	0,00	1.925.749,20
15769	ALIENAZIONE DI AUTOMEZZI			98.950,00	124.680,00				223.630,00

RELAZIONE SULLA GESTIONE - NOTA INTEGRATIVA AL RENDICONTO 2023



ELENCO ANALITICO DELLE RISORSE DESTINATE AGLI INVESTIMENTI NEL RISULTATO DI AMMINISTRAZIONE (*)

Capi- tolo di en- trata	Descriz.	Capi- tolo di spesa	Descriz.	Risorse destinate agli investim. al 1/1/ 2023	Entrate destinate agli investimenti ac- certate nell'esercizio 2023	Impegni eserc. 2023 finanziati da entrate destinate accertate nell'eser- cizio o da quote destinate del ri- sultato di ammini- strazione ²	Fondo plurienn. vinc. al 31/12/2023 finan- ziato da entrate de- stinate accertate nell'esercizio o da quote destinate del risultato di ammini- strazione	Cancellazione di residui attivi costituiti da risorse destinate agli investimenti ³ o elimina- zione della destinazione su quote del risultato di ammini- strazione (+) e cancellazione di residui passivi finanziati da risorse destinate agli investi- menti (-) (gestione dei residui)	Risorse de- stinate agli investim. al 31/12/ 2023	
	FUORI USO (RIF. 16471 U) Economie per incentivi di pro- gettazione Economie per debiti pregressi			6.086,17					6.086,17	
				40.870,06					40.870,06	
Totale				4.401.597,21	124.680,00	-353.675,80	1.279.130,49	0,00	3.600.822,52	
				Totale quote accantonate nel risultato di amministrazione riguardanti le risorse destinate agli investimenti (g)						
				Totale risorse destinate nel risultato di amministrazione al netto di quelle che sono state oggetto di accantonamenti (h = Totale f - g)						3.600.822,52

(*) Le modalità di compilazione delle singole voci del prospetto sono descritte nel paragrafo 13.7.3 del principio applicato della programmazione

(1) In caso di revisione della composizione del risultato di amministrazione all'inizio dell'esercizio (vincolati, accantonati e destinati agli investimenti) i dati della colonna 1 possono non corrispondere con i dati dell'ultima colonna del prospetto a/3 del rendiconto dell'esercizio precedente

(2) Comprende le eventuali cancellazioni di impegni imputati all'esercizio N, finanziati dal fondo pluriennale vincolato costituito da risorse destinate agli investimenti, non reimpegnate nell'esercizio N, se la cancellazione è effettuata dopo l'approvazione del rendiconto dell'esercizio N-1

(3) Esclusa la cancellazione di residui attivi non compresi nella quota del risultato di amministrazione dell'esercizio precedente destinata agli investimenti (ad es. i residui attivi destinati agli investimenti che hanno finanziato impegni).

E) Le ragioni della persistenza dei residui con anzianità superiore ai 5 anni e di maggiore consistenza, nonché sulla fondatezza degli stessi, compresi i crediti di cui all'art. 11, c. 4, lett. n), d.lgs. 118/2011.

In relazione ai presupposti analitici della consistenza dei residui si richiama e si fa riferimento al decreto della Consigliera delegata DCRC n. 108/2024 del 10/04/2024 avente per oggetto "RIACCERTAMENTO ORDINARIO DEI RESIDUI ATTIVI E PASSIVI AI SENSI DELL'ART. 228 COMMA 3 DEL TUEL E DELL'ART. 3 COMMA 4 DEL D.LGS. 118/2011 E SMI" e ai suoi allegati esplicativi:

ALLEGATO A: Variazioni agli stanziamenti iscritte nel bilancio di previsione 2024/2026 dettagliate nell'allegato 8/1 E ALLEGATO 8/2 DEL D.Lgs. 118/2011;

ALLEGATO B: Riaccertamento entrate 2023 complessive ordinate per anno in relazione a: residuo da riaccertare; residuo da mantenere dopo riaccertamento ordinario; residuo eliminato; residuo reimputato al 2023;

ALLEGATO C: Riaccertamento impegni 2023 complessivi ordinati per anno in relazione a: residuo da riaccertare; residuo da mantenere dopo riaccertamento ordinario; residuo eliminato; residuo reimputato

E) 1 - RESIDUI ATTIVI CON ANZIANITA' SUPERIORE A 5 ANNI – MANTENUTI (2018 e retro)

Anno Accertamento	Residuo da mantenere dopo riaccertamento ordinario	Incidenza % (residui attivi fino al 2018/ totale residui attivi)
2009 Totale	17.836,97	
2012 Totale	0,00	
2014 Totale	0,00	
2015 Totale	12.307.096,82	
2016 Totale	365.314,96	
2017 Totale	1.011.261,10	
2018 Totale	559.205,40	
totale complessivo fino al 2018	14.260.715,25	10,82%
Totale complessivo	131.824.619,55	

E) 2 - RESIDUI PASSIVI CON ANZIANITA' SUPERIORE A 5 ANNI – MANTENUTI (2018 e retro)

Anno Impegno	Residuo da mantenere dopo riaccertamento ordinario	Incidenza % (residui attivi fino al 2018/ totale residui passivi)
2003 Totale	33.853,57	
2004 Totale	4.337,37	
2006 Totale	3.707,61	
2007 Totale	19.541,57	
2009 Totale	148,81	
2011 Totale	520,00	
2012 Totale	0,00	
2013 Totale	148,36	
2014 Totale	11.340,00	
2015 Totale	29.228,73	
2016 Totale	15.076,90	
2017 Totale	188.801,75	
2018 Totale	706.400,08	
Totale complessivo fino al 2018	1.013.104,75	1,43%
Totale complessivo	70.635.685,56	

Le cifre a residuo oltre i cinque anni sono del tutto marginali in relazione alla consistenza dei residui complessivi

RELAZIONE SULLA GESTIONE - NOTA INTEGRATIVA AL RENDICONTO 2023

E) 3 - RESIDUI ATTIVI al 31/12/2023 – INDICE DI SMALTIMENTO 2023: 1 gennaio – 31 dicembre 2023

Anno Accertamento	Desc Pdc Finanziario	Importo Accertamenti residui	Incassato su residui	% Tasso smaltimento residui
	Depositi di/presso terzi Totale	17.836,97	0,00	0,00%
2009 Totale		17.836,97	0,00	0,00%
	Altre entrate per partite di giro Totale	357,01	0,00	0,00%
	Prelievi da depositi bancari Totale	22.782.174,41	3.394.574,44	14,90%
	Proventi derivanti dalla gestione dei beni Totale	16.219,37	0,00	0,00%
	Entrate da famiglie derivanti dall'attività di controllo e repressione delle irregolarità e degli illeciti Totale	10,94	6,78	61,97%
	Entrate da Imprese derivanti dall'attività di controllo e repressione delle irregolarità e degli illeciti Totale	9.400,04	1.083,92	11,53%
	Altre entrate correnti n.a.c. Totale	1.040,23	570,22	54,82%
2015 Totale		22.809.202,00	3.396.235,36	14,89%
	Alienazione di partecipazioni Totale	3.423.127,40	3.423.127,40	100,00%
	Contributi agli investimenti da amministrazioni pubbliche Totale	187.349,43	0,00	0,00%
	Proventi derivanti dalla gestione dei beni Totale	63.230,56	17.411,17	27,54%
	Entrate da famiglie derivanti dall'attività di controllo e repressione delle irregolarità e degli illeciti Totale	2.329,74	347,50	14,92%
	Entrate da Imprese derivanti dall'attività di controllo e repressione delle irregolarità e degli illeciti Totale	132.576,50	2.412,60	1,82%
	Rimborsi in entrata Totale	1.966,74	1.966,74	100,00%
	Altre entrate correnti n.a.c. Totale	27.177,92	27.177,92	100,00%
2016 Totale		3.837.758,29	3.472.443,33	90,48%
	Contributi agli investimenti da amministrazioni pubbliche Totale	325.313,50	10.179,28	3,13%
	Contributi agli investimenti da Imprese Totale	5.904,87	0,00	0,00%
	Proventi derivanti dalla gestione dei beni Totale	36.526,36	1.165,31	3,19%
	Entrate da amministrazioni pubbliche derivanti dall'attività di controllo e repressione delle irregolarità e degli illeciti Totale	446.821,84	52.694,37	11,79%
	Entrate da famiglie derivanti dall'attività di controllo e repressione delle irregolarità e degli illeciti Totale	13.912,98	1.489,76	10,71%
	Entrate da Imprese derivanti dall'attività di controllo e repressione delle irregolarità e degli illeciti Totale	29.435,44	3.808,41	12,94%

RELAZIONE SULLA GESTIONE - NOTA INTEGRATIVA AL RENDICONTO 2023



Anno Accertamento	Desc Pdc Finanziario	Importo Accertamenti residui	Incssato su residui	% Tasso smaltimento residui
	Rimborsi in entrata Totale	4.300,00	4.300,00	100,00%
	Altre entrate correnti n.a.c. Totale	7.783,66	7.783,66	100,00%
	Trasferimenti correnti da Amministrazioni Locali Totale	222.683,24	0,00	0,00%
	Imposta di iscrizione al pubblico registro automobilistico (PRA) Totale	0,86	0,86	100,00%
2017 Totale		1.092.682,75	81.421,65	7,45%
	Contributi agli investimenti da amministrazioni pubbliche Totale	398.354,62	28.220,73	7,08%
	Proventi derivanti dalla gestione dei beni Totale	24.935,11	14.897,90	59,75%
	Entrate da amministrazioni pubbliche derivanti dall'attività di controllo e repressione delle irregolarità e degli illeciti Totale	120.034,09	53.925,09	44,92%
	Entrate da famiglie derivanti dall'attività di controllo e repressione delle irregolarità e degli illeciti Totale	12.620,72	4.794,71	37,99%
	Entrate da Imprese derivanti dall'attività di controllo e repressione delle irregolarità e degli illeciti Totale	20.661,42	8.405,23	40,68%
	Rimborsi in entrata Totale	7.931,80	3.700,00	46,65%
	Altre entrate correnti n.a.c. Totale	13.062,01	1.223,37	9,37%
	Trasferimenti correnti da Amministrazioni Centrali Totale	3.900,00	3.900,00	100,00%
	Trasferimenti correnti da Amministrazioni Locali Totale	76.772,66	0,00	0,00%
	Imposta di iscrizione al pubblico registro automobilistico (PRA) Totale	522,49	522,49	100,00%
2018 Totale		678.794,92	119.589,52	17,62%
	Contributi agli investimenti da amministrazioni pubbliche Totale	433.715,12	87.675,05	20,21%
	Contributi agli investimenti dall'Unione Europea e dal Resto del Mondo Totale	2.208,20	0,00	0,00%
	Proventi derivanti dalla gestione dei beni Totale	14.988,05	11.333,31	75,62%
	Entrate da amministrazioni pubbliche derivanti dall'attività di controllo e repressione delle irregolarità e degli illeciti Totale	115.004,49	83.214,08	72,36%
	Entrate da famiglie derivanti dall'attività di controllo e repressione delle irregolarità e degli illeciti Totale	28.062,99	3.940,04	14,04%

RELAZIONE SULLA GESTIONE - NOTA INTEGRATIVA AL RENDICONTO 2023

Anno Accertamento	Desc Pdc Finanziario	Importo Accertamenti residui	Incassato su residui	% Tasso smaltimento residui
	Entrate da Imprese derivanti dall'attività di controllo e repressione delle irregolarità e degli illeciti Totale	4.898,66	250,21	5,11%
	Rimborsi in entrata Totale	21.499,50	8.400,00	39,07%
	Altre entrate correnti n.a.c. Totale	26.989,78	40,00	0,15%
	Trasferimenti correnti da Amministrazioni Centrali Totale	60.405,98	11.168,29	18,49%
	Trasferimenti correnti da Amministrazioni Locali Totale	629.009,94	0,00	0,00%
	Trasferimenti correnti dall'Unione Europea Totale	63.961,36	63.961,36	100,00%
	Imposta di iscrizione al pubblico registro automobilistico (PRA) Totale	636,82	636,82	100,00%
	Tributo provinciale deposito in discarica dei rifiuti solidi Totale	246.265,64	0,00	0,00%
2019 Totale		1.647.646,53	270.619,16	16,42%
	Contributi agli investimenti da amministrazioni pubbliche Totale	5.999.004,93	373.430,97	6,22%
	Contributi agli investimenti da Imprese Totale	417.540,67	367.377,12	87,99%
	Contributi agli investimenti dall'Unione Europea e dal Resto del Mondo Totale	5.293,58	0,00	0,00%
	Proventi derivanti dalla gestione dei beni Totale	29.942,68	25.784,00	86,11%
	Entrate da amministrazioni pubbliche derivanti dall'attività di controllo e repressione delle irregolarità e degli illeciti Totale	69,15	0,00	0,00%
	Entrate da famiglie derivanti dall'attività di controllo e repressione delle irregolarità e degli illeciti Totale	62.640,30	277,77	0,44%
	Entrate da Imprese derivanti dall'attività di controllo e repressione delle irregolarità e degli illeciti Totale	72.792,92	2.725,04	3,74%
	Altri interessi attivi Totale	999,93	0,00	0,00%
	Rimborsi in entrata Totale	19.286,58	6.700,00	34,74%
	Altre entrate correnti n.a.c. Totale	27.334,81	890,15	3,26%
	Trasferimenti correnti da Amministrazioni Centrali Totale	63.894,44	32.412,04	50,73%
	Trasferimenti correnti da Amministrazioni Locali Totale	7.484.865,08	6.467.449,46	86,41%
	Trasferimenti correnti dall'Unione Europea Totale	222.766,83	201.812,50	90,59%

RELAZIONE SULLA GESTIONE - NOTA INTEGRATIVA AL RENDICONTO 2023



Anno Accertamento	Desc Pdc Finanziario	Importo Accertamenti residui	Incassato su residui	% Tasso smaltimento residui
	Imposta di iscrizione al pubblico registro automobilistico (PRA) Totale	47.681,48	1.116,33	2,34%
	Tributo per l'esercizio delle funzioni di tutela, protezione e igiene dell'ambiente Totale	274.949,46	195.500,69	71,10%
	Altre imposte, tasse e proventi n.a.c. Totale	5.938,78	2.768,00	46,61%
	Tributo provinciale deposito in discarica dei rifiuti solidi Totale	9.464,30	0,00	0,00%
2020 Totale		14.744.465,92	7.678.244,07	52,08%
	Ritenute su redditi da lavoro dipendente Totale	5.839,98	5.839,98	100,00%
	Ritenute su redditi da lavoro autonomo Totale	449,60	449,60	100,00%
	Altre entrate per partite di giro Totale	657,00	0,00	0,00%
	Depositi di/preso terzi Totale	1.671,81	451,56	27,01%
	Contributi agli investimenti da amministrazioni pubbliche Totale	11.408.794,64	3.501.889,42	30,69%
	Contributi agli investimenti dall'Unione Europea e dal Resto del Mondo Totale	76.500,00	0,00	0,00%
	Entrate dalla vendita e dall'erogazione di servizi Totale	9.489,00	9.441,00	99,49%
	Proventi derivanti dalla gestione dei beni Totale	17.975,16	1.676,00	9,32%
	Entrate da amministrazioni pubbliche derivanti dall'attività di controllo e repressione delle irregolarità e degli illeciti Totale	18.540,80	18.425,05	99,38%
	Entrate da famiglie derivanti dall'attività di controllo e repressione delle irregolarità e degli illeciti Totale	99.032,40	11.256,32	11,37%
	Entrate da imprese derivanti dall'attività di controllo e repressione delle irregolarità e degli illeciti Totale	233.777,17	5.314,67	2,27%
	Rimborsi in entrata Totale	114.970,17	111.770,17	97,22%
	Altre entrate correnti n.a.c. Totale	39.216,77	15.771,32	40,22%
	Trasferimenti correnti da Amministrazioni Centrali Totale	644.982,99	90.244,98	13,99%
	Trasferimenti correnti da Amministrazioni Locali Totale	30.915.723,16	16.597.414,85	53,69%
	Trasferimenti correnti dall'Unione Europea Totale	582.874,51	415.841,55	71,34%
	Imposta di iscrizione al pubblico registro automobilistico (PRA) Totale	16.749,60	640,37	3,82%

RELAZIONE SULLA GESTIONE - NOTA INTEGRATIVA AL RENDICONTO 2023



Anno Accertamento	Desc Pdc Finanziario	Importo Accertamenti residui	Incassato su residui	% Tasso smaltimento residui
	Tributo per l'esercizio delle funzioni di tutela, protezione e igiene dell'ambiente Totale	154,48	0,00	0,00%
	Altre imposte, tasse e proventi n.a.c. Totale	2.680,24	475,47	17,74%
2021 Totale		44.190.079,48	20.786.902,31	47,04%
	Ritenute su redditi da lavoro dipendente Totale	18.942,00	18.942,00	100,00%
	Altre entrate per partite di giro Totale	476,40	476,40	100,00%
	Altre entrate per conto terzi Totale	42.608,66	42.608,66	100,00%
	Contributi agli investimenti da amministrazioni pubbliche Totale	18.055.881,01	6.825.707,57	37,80%
	Contributi agli investimenti dall'Unione Europea e dal Resto del Mondo Totale	4.995,90	0,00	0,00%
	Alienazione di beni materiali Totale	7.000,00	7.000,00	100,00%
	Vendita di beni Totale	1.211,10	1.211,10	100,00%
	Entrate dalla vendita e dall'erogazione di servizi Totale	9.533,41	8.317,41	87,24%
	Proventi derivanti dalla gestione dei beni Totale	398.992,22	302.932,56	75,92%
	Entrate da amministrazioni pubbliche derivanti dall'attività di controllo e repressione delle irregolarità e degli illeciti Totale	538.851,19	527.451,19	97,88%
	Entrate da famiglie derivanti dall'attività di controllo e repressione delle irregolarità e degli illeciti Totale	225.305,25	127.183,31	56,45%
	Entrate da imprese derivanti dall'attività di controllo e repressione delle irregolarità e degli illeciti Totale	369.100,12	62.043,24	16,81%
	Altri interessi attivi Totale	43.694,18	43.690,38	99,99%
	Rimborsi in entrata Totale	512.621,42	491.074,47	95,80%
	Altre entrate correnti n.a.c. Totale	434.904,95	375.027,71	86,23%
	Trasferimenti correnti da Amministrazioni Centrali Totale	1.635.152,85	1.116.426,25	68,28%
	Trasferimenti correnti da Amministrazioni Locali Totale	19.360.926,62	618.410,06	3,19%
	Altri trasferimenti correnti da imprese Totale	242.216,37	242.216,37	100,00%
	Trasferimenti correnti dall'Unione Europea Totale	989.274,16	463.083,90	46,81%
	Imposta di iscrizione al pubblico registro automobilistico (PRA) Totale	28.784,67	4.336,80	15,07%

RELAZIONE SULLA GESTIONE - NOTA INTEGRATIVA AL RENDICONTO 2023


Anno Accertamento	Desc Pdc Finanziario	Importo Accertamenti residui	Incassato su residui	% Tasso smaltimento residui
	Tributo per l'esercizio delle funzioni di tutela, protezione e igiene dell'ambiente Totale	37.360,08	28.637,91	76,65%
	Altre imposte, tasse e proventi n.a.c. Totale	2.078,80	2.078,80	100,00%
2022 Totale		42.959.911,36	11.308.856,09	26,32%
Totale complessivo		131.978.378,22	47.114.311,49	35,70%

E) 4 – RESIDUI PASSIVI al 31/12/2023 – INDICE DI SMALTIMENTO 2023: 1 Gennaio – 31 Dicembre 2023

Anno Impegno	Desc Pdc Finanziario	Importo impegni residui	Pagamenti su residui	% Tasso smaltimento residui
	Altre uscite per conto terzi n.a.c. Totale	30.000,00	0,00	0,00%
	Infrastrutture stradali Totale	3.853,57	0,00	0,00%
2003 Totale		33.853,57	0,00	0,00%
	Manutenzione straordinaria su beni demaniali di terzi Totale	4.337,37	0,00	0,00%
	Trasferimenti correnti a altre imprese Totale	158.237,51	158.237,51	100,00%
2004 Totale		162.574,88	158.237,51	97,33%
	Infrastrutture stradali Totale	2.781,85	0,00	0,00%
	Restituzione di depositi cauzionali o contrattuali di terzi Totale	925,76	0,00	0,00%
2006 Totale		3.707,61	0,00	0,00%
	Infrastrutture stradali Totale	19.541,57	0,00	0,00%
2007 Totale		19.541,57	0,00	0,00%
	Infrastrutture stradali Totale	148,81	0,00	0,00%
2009 Totale		148,81	0,00	0,00%
	Restituzione di depositi cauzionali o contrattuali di terzi Totale	520,00	0,00	0,00%
2011 Totale		520,00	0,00	0,00%
	Altre uscite per conto terzi n.a.c. Totale	287,74	287,74	100,00%
2012 Totale		287,74	287,74	100,00%
	Altre uscite per conto terzi n.a.c. Totale	147,75	77,39	52,38%
	Restituzione di depositi cauzionali o contrattuali di terzi Totale	78,00	0,00	0,00%
2013 Totale		225,75	77,39	34,28%
	Oneri da contenzioso Totale	500,00	0,00	0,00%
	Restituzione di depositi cauzionali o contrattuali di terzi Totale	10.840,00	0,00	0,00%
2014 Totale		11.340,00	0,00	0,00%
	Altre prestazioni professionali e specialistiche n.a.c. Totale	360,00	0,00	0,00%
	Costituzione fondi economici e carte aziendali Totale	500,00	0,00	0,00%
	Imposta regionale sulle attività produttive (IRAP) Totale	30,60	0,00	0,00%
	Infrastrutture stradali Totale	23.861,82	1.678,69	7,04%
	Restituzione di depositi cauzionali o contrattuali di terzi Totale	6.155,00	0,00	0,00%
	Trasferimenti correnti a Comuni Totale	71.159,91	71.159,91	100,00%
2015 Totale		102.067,33	72.838,60	71,36%

RELAZIONE SULLA GESTIONE - NOTA INTEGRATIVA AL RENDICONTO 2023

Anno Impegno	Desc Pdc Finanziario	Importo impegni residui	Pagamenti su residui	% Tasso smaltimento residui
	Fabbricati ad uso scolastico Totale	12.450,72	0,00	0,00%
	Infrastrutture stradali Totale	496,09	0,00	0,00%
	Manutenzione ordinaria e riparazioni di beni immobili Totale	1.946,55	0,00	0,00%
	Restituzione di depositi cauzionali o contrattuali di terzi Totale	183,54	0,00	0,00%
2016 Totale		15.076,90	0,00	0,00%
	Altre prestazioni professionali e specialistiche n.a.c. Totale	17.170,00	0,00	0,00%
	Altre uscite per conto terzi n.a.c. Totale	17.032,58	0,00	0,00%
	Esperti per commissioni, comitati e consigli Totale	0,25	0,00	0,00%
	Fabbricati ad uso scolastico Totale	3.707,16	0,00	0,00%
	Imposta regionale sulle attività produttive (IRAP) Totale	61,20	0,00	0,00%
	Indennità ed altri compensi, esclusi i rimborsi spesa per missione, corrisposti al personale a tempo indeterminato Totale	171,15	0,00	0,00%
	Infrastrutture stradali Totale	159.319,50	11.442,37	7,18%
	Manutenzione ordinaria e riparazioni di beni immobili Totale	2.265,82	0,00	0,00%
	Restituzione di depositi cauzionali o contrattuali di terzi Totale	516,46	0,00	0,00%
	Trasferimenti correnti a altre imprese Totale	6.349,20	6.349,20	100,00%
2017 Totale		206.593,32	17.791,57	8,61%
	Altre prestazioni professionali e specialistiche n.a.c. Totale	1.890,00	0,00	0,00%
	Altre uscite per conto terzi n.a.c. Totale	205,36	0,00	0,00%
	Altri beni e materiali di consumo n.a.c. Totale	1.200,00	0,00	0,00%
	Altri Trasferimenti correnti alla UE Totale	25.000,00	0,00	0,00%
	Carburanti, combustibili e lubrificanti Totale	111,17	0,00	0,00%
	Esperti per commissioni, comitati e consigli Totale	1.887,98	154,01	8,16%
	Fabbricati ad uso scolastico Totale	11.799,84	11.799,84	100,00%
	Fabbricati ad uso strumentale Totale	340,64	0,00	0,00%
	Imposta regionale sulle attività produttive (IRAP) Totale	389,67	13,09	3,36%
	Indennità ed altri compensi, esclusi i rimborsi spesa per missione, corrisposti al personale a tempo indeterminato Totale	1.233,62	0,00	0,00%
	Infrastrutture stradali Totale	400.175,08	0,00	0,00%
	Manutenzione ordinaria e riparazioni di beni immobili Totale	3.949,37	0,00	0,00%
	Manutenzione ordinaria e riparazioni di beni immobili di valore culturale, storico ed artistico Totale	24.868,00	0,00	0,00%
	Manutenzione straordinaria su beni demaniali di terzi Totale	1.152,98	0,00	0,00%
	Oneri da contenzioso Totale	4.000,00	0,00	0,00%
	Restituzione di depositi cauzionali o contrattuali di terzi Totale	374,52	374,52	100,00%
	Spese per risarcimento danni Totale	1.646,00	1.646,00	100,00%
	Trasferimenti correnti a altre Amministrazioni Locali n.a.c. Totale	10.000,00	0,00	0,00%
	Trasferimenti correnti a Comuni Totale	2.500,00	2.500,00	100,00%
	Trasferimenti correnti a Consorzi di enti locali Totale	203.404,33	0,00	0,00%
	Trasferimenti correnti a Ministero dell'Istruzione - Istituzioni scolastiche Totale	300,00	300,00	100,00%
	Voci stipendiali corrisposte al personale a tempo indeterminato Totale	26.758,98	0,00	0,00%
2018 Totale		723.187,54	16.787,46	2,32%
	Altre prestazioni professionali e specialistiche n.a.c. Totale	810,80	0,00	0,00%
	Altre spese per relazioni pubbliche, convegni e mostre, pubblicità n.a.c. Totale	470,00	0,00	0,00%

RELAZIONE SULLA GESTIONE - NOTA INTEGRATIVA AL RENDICONTO 2023

Anno Impegno	Desc Pdc Finanziario	Importo impegni residui	Pagamenti su residui	% Tasso smaltimento residui
	Altre spese per servizi amministrativi Totale	135,24	0,00	0,00%
	Altri aggi di riscossione n.a.c. Totale	12,80	0,00	0,00%
	Altri servizi diversi n.a.c. Totale	103,70	0,00	0,00%
	Contributi agli investimenti a Comuni Totale	5.887,55	0,00	0,00%
	Contributi obbligatori per il personale Totale	18.575,00	0,00	0,00%
	Esperti per commissioni, comitati e consigli Totale	1.171,00	385,00	32,88%
	Fabbricati ad uso commerciale Totale	492,80	0,00	0,00%
	Fabbricati ad uso scolastico Totale	12.782,86	435,20	3,40%
	Gas Totale	151,44	0,00	0,00%
	Imposta regionale sulle attività produttive (IRAP) Totale	6.863,39	32,74	0,48%
	Incarichi libero professionali di studi, ricerca e consulenza Totale	600,00	0,00	0,00%
	Indennità ed altri compensi, esclusi i rimborsi spesa per missione, corrisposti al personale a tempo indeterminato Totale	80.836,92	0,00	0,00%
	Infrastrutture stradali Totale	139.511,09	2.165,55	1,55%
	Manutenzione ordinaria e riparazioni di beni immobili Totale	3.368,61	495,10	14,70%
	Quote di associazioni Totale	5.500,00	0,00	0,00%
	Rimborsi di parte corrente ad Amministrazioni Locali di somme non dovute o incassate in eccesso Totale	1.527,58	1.497,58	98,04%
	Servizi di pulizia e lavanderia Totale	58.452,15	0,00	0,00%
	Servizi di sorveglianza, custodia Totale	6.379,68	0,00	0,00%
	Spese per risarcimento danni Totale	2.104,90	2.104,90	100,00%
	Trasferimenti correnti a altre imprese Totale	808,00	0,00	0,00%
	Trasferimenti correnti a Comuni Totale	66.972,80	13.459,05	20,10%
	Trasferimenti correnti a Consorzi di enti locali Totale	25.397,15	16.547,88	65,16%
	Trasferimenti correnti a Regioni e province autonome Totale	40.056,57	40.056,57	100,00%
	Utenze e canoni per altri servizi n.a.c. Totale	624.393,73	624.393,73	100,00%
	Vestiaro Totale	417,94	0,00	0,00%
	Voci stipendiali corrisposte al personale a tempo indeterminato Totale	69.894,08	0,00	0,00%
2019 Totale		1.173.677,78	701.573,30	59,78%
	Altre prestazioni professionali e specialistiche n.a.c. Totale	26.163,87	6.946,48	26,55%
	Altri aggi di riscossione n.a.c. Totale	2.484,21	1.776,46	71,51%
	Altri beni e materiali di consumo n.a.c. Totale	75.829,29	6.719,78	8,86%
	Beni immobili n.a.c. Totale	1.735,80	0,00	0,00%
	Contributi obbligatori per il personale Totale	18.575,00	0,00	0,00%
	Esperti per commissioni, comitati e consigli Totale	61,60	0,00	0,00%
	Fabbricati ad uso scolastico Totale	102.476,36	1.631,86	1,59%
	Fabbricati ad uso strumentale Totale	1.140,90	0,00	0,00%
	Imposta regionale sulle attività produttive (IRAP) Totale	6.765,21	26,19	0,39%
	Indennità ed altri compensi, esclusi i rimborsi spesa per missione, corrisposti al personale a tempo indeterminato Totale	140.939,37	0,00	0,00%
	Infrastrutture stradali Totale	77.509,65	2.979,75	3,84%
	Locazione di beni immobili Totale	5.000,00	5.000,00	100,00%
	Manutenzione ordinaria e riparazioni di beni immobili Totale	91.929,31	328,40	0,36%
	Manutenzione ordinaria e riparazioni di mezzi di trasporto ad uso civile, di sicurezza e ordine pubblico Totale	9.058,50	0,00	0,00%

RELAZIONE SULLA GESTIONE - NOTA INTEGRATIVA AL RENDICONTO 2023

Anno Impegno	Desc Pdc Finanziario	Importo impegni residui	Pagamenti su residui	% Tasso smaltimento residui
	Oneri da contenzioso Totale	2.622,77	0,00	0,00%
	Quote di associazioni Totale	13.500,00	0,00	0,00%
	Restituzione di depositi cauzionali o contrattuali di terzi Totale	228.629,11	0,00	0,00%
	Rimborsi di parte corrente a Imprese di somme non dovute o incassate in eccesso Totale	6.944,40	0,00	0,00%
	Rimborsi di parte corrente ad Amministrazioni Locali di somme non dovute o incassate in eccesso Totale	9.474,97	9.474,97	100,00%
	Servizi di pulizia e lavanderia Totale	8.568,36	0,00	0,00%
	Servizi di sorveglianza, custodia Totale	6.379,68	0,00	0,00%
	Spese per risarcimento danni Totale	166,00	0,00	0,00%
	Spese postali Totale	76,48	0,00	0,00%
	Trasferimenti correnti a altri enti e agenzie regionali e sub regionali Totale	12.665,21	10.765,40	85,00%
	Trasferimenti correnti a Comuni Totale	42.923,10	0,00	0,00%
	Trasferimenti correnti a Consorzi di enti locali Totale	97.411,79	0,00	0,00%
	Trasferimenti correnti a Ministero dell'Istruzione - Istituzioni scolastiche Totale	79,68	0,00	0,00%
	Utenze e canoni per altri servizi n.a.c. Totale	205.656,25	205.656,25	100,00%
	Voci stipendiali corrisposte al personale a tempo indeterminato Totale	145.418,76	0,00	0,00%
2020 Totale		1.340.185,63	251.305,54	18,75%
	Accesso a banche dati e a pubblicazioni on line Totale	128,00	128,00	100,00%
	Acqua Totale	2.616,07	2.616,07	100,00%
	Acquisto di servizi per altre spese per formazione e addestramento n.a.c. Totale	180,00	0,00	0,00%
	Altre prestazioni professionali e specialistiche n.a.c. Totale	190.629,52	40.081,54	21,03%
	Altre spese correnti n.a.c. Totale	73.250,00	0,00	0,00%
	Altre spese per il personale n.a.c. Totale	189,00	189,00	100,00%
	Altre spese per servizi amministrativi Totale	364,56	119,92	32,89%
	Altre uscite per conto terzi n.a.c. Totale	29.250,00	0,00	0,00%
	Altre uscite per partite di giro n.a.c. Totale	14.828,00	14.828,00	100,00%
	Altri aggi di riscossione n.a.c. Totale	162,10	136,36	84,12%
	Altri beni e materiali di consumo n.a.c. Totale	884,50	884,50	100,00%
	Altri premi di assicurazione n.a.c. Totale	41.696,55	0,00	0,00%
	Altri servizi diversi n.a.c. Totale	48.662,88	48.662,88	100,00%
	Altri versamenti di ritenute al personale dipendente per conto di terzi Totale	1.219,00	1.219,00	100,00%
	Carburanti, combustibili e lubrificanti Totale	847,37	0,00	0,00%
	Contributi obbligatori per il personale Totale	21.698,55	0,00	0,00%
	Contributi per Indennità' di fine rapporto erogata tramite INPS Totale	377,95	0,00	0,00%
	Energia elettrica Totale	20.595,41	20.595,41	100,00%
	Esperti per commissioni, comitati e consigli Totale	770,00	308,00	40,00%
	Fabbricati ad uso scolastico Totale	38.048,32	13.765,95	36,18%
	Fabbricati ad uso strumentale Totale	324,00	0,00	0,00%
	Imposta regionale sulle attività produttive (IRAP) Totale	8.463,11	293,25	3,47%
	Incarichi professionali per la realizzazione di investimenti Totale	6.131,16	5.892,36	96,11%
	Indennità ed altri compensi, esclusi i rimborsi spesa documentati per missione, corrisposti al personale a tempo determinato Totale	78.170,00	0,00	0,00%

RELAZIONE SULLA GESTIONE - NOTA INTEGRATIVA AL RENDICONTO 2023

Anno Impegno	Desc Pdc Finanziario	Importo impegni residui	Pagamenti su residui	% Tasso smaltimento residui
	Indennità ed altri compensi, esclusi i rimborsi spesa per missione, corrisposti al personale a tempo indeterminato Totale	9.360,01	1.983,71	21,19%
	Infrastrutture stradali Totale	36.276,27	19.347,02	53,33%
	Locazione di beni immobili Totale	25.000,00	25.000,00	100,00%
	Manutenzione ordinaria e riparazioni di beni immobili Totale	183.687,08	116.793,06	63,58%
	Mezzi di trasporto ad uso civile, di sicurezza e ordine pubblico n.a.c. Totale	200.985,83	200.985,83	100,00%
	Patrocinio legale Totale	3.298,88	0,00	0,00%
	Quote di associazioni Totale	5.500,00	0,00	0,00%
	Restituzione di depositi cauzionali o contrattuali di terzi Totale	356.172,23	0,00	0,00%
	Rimborsi di parte corrente ad Amministrazioni Locali di somme non dovute o incassate in eccesso Totale	27.632,50	15.398,35	55,73%
	Servizi di pulizia e lavanderia Totale	116,20	0,00	0,00%
	Spese per commissioni e comitati dell'Ente Totale	90,00	0,00	0,00%
	Spese per risarcimento danni Totale	209.860,21	129.060,00	61,50%
	Straordinario per il personale a tempo indeterminato Totale	8.737,43	0,00	0,00%
	Trasferimenti correnti a altre imprese Totale	60,00	60,00	100,00%
	Trasferimenti correnti a altri enti e agenzie regionali e sub regionali Totale	45.066,38	0,00	0,00%
	Trasferimenti correnti a Comuni Totale	125.607,57	67.808,46	53,98%
	Trasferimenti correnti a Consorzi di enti locali Totale	35.165,76	26.102,05	74,23%
	Trasferimenti correnti a Ministero dell'Istruzione - Istituzioni scolastiche Totale	4.000,00	4.000,00	100,00%
	Utenze e canoni per altri servizi n.a.c. Totale	1.147.699,72	1.119.387,14	97,53%
	Voci stipendiali corrisposte al personale a tempo indeterminato Totale	14.746,96	0,00	0,00%
2021 Totale		3.018.549,08	1.875.645,86	62,14%
	Accesso a banche dati e a pubblicazioni on line Totale	28.766,67	26.022,67	1625,46%
	Acqua Totale	449.419,00	449.419,00	400,00%
	Acquisto di servizi da agenzie di lavoro interinale Totale	44.127,63	43.720,09	192,46%
	Acquisto di servizi per altre spese per formazione e addestramento n.a.c. Totale	14.794,50	14.794,50	700,00%
	Acquisto di servizi per formazione obbligatoria Totale	3.200,00	3.200,00	100,00%
	Acquisto di servizi per verde e arredo urbano Totale	14.917,48	14.917,48	200,00%
	Acquisto software Totale	46.223,24	46.223,24	300,00%
	Altre prestazioni professionali e specialistiche n.a.c. Totale	1.601.728,14	1.478.325,22	10699,59%
	Altre spese correnti n.a.c. Totale	106.995,00	16.745,00	100,00%
	Altre spese per il personale n.a.c. Totale	1.432,75	1.282,32	400,00%
	Altre spese per relazioni pubbliche, convegni e mostre, pubblicità n.a.c. Totale	58.645,94	58.645,94	1400,00%
	Altre spese per servizi amministrativi Totale	22.848,80	22.842,92	694,74%
	Altre spese sostenute per utilizzo di beni di terzi n.a.c. Totale	9.345,84	9.345,84	300,00%
	Altre uscite per conto terzi n.a.c. Totale	246.529,07	246.529,07	1000,00%
	Altri aggi di riscossione n.a.c. Totale	8.541,12	4.731,27	11534,67%
	Altri beni e materiali di consumo n.a.c. Totale	434.940,29	433.242,97	4399,67%
	Altri beni materiali diversi Totale	17.027,18	12.031,28	100,00%
	Altri contributi sociali effettivi n.a.c. Totale	201.658,68	201.658,68	300,00%
	Altri interessi passivi ad altri soggetti Totale	4.268,30	4.268,30	100,00%
	Altri materiali tecnico-specialistici non sanitari Totale	37.930,41	37.930,41	200,00%

RELAZIONE SULLA GESTIONE - NOTA INTEGRATIVA AL RENDICONTO 2023

Anno Impegno	Desc Pdc Finanziario	Importo impegni residui	Pagamenti su residui	% Tasso smaltimento residui
	Altri premi di assicurazione n.a.c. Totale	17.783,03	12.311,33	69,23%
	Altri servizi diversi n.a.c. Totale	901.351,79	816.559,37	8100,00%
	Altri servizi informatici e di telecomunicazioni n.a.c. Totale	232.644,57	228.051,27	800,00%
	Altri Trasferimenti correnti alla UE Totale	36.110,15	11.110,15	100,00%
	Altri versamenti di ritenute al personale dipendente per conto di terzi Totale	9.412,02	9.412,02	300,00%
	Apparati di telecomunicazione Totale	11.587,56	11.587,56	200,00%
	Armi leggere (uso singolo) e munizioni Totale	2.129,90	2.129,90	100,00%
	Arretrati per anni precedenti corrisposti al personale a tempo indeterminato Totale	1.279.600,00	1.279.600,00	2400,00%
	Assegni familiari Totale	2.000,00	2.000,00	100,00%
	Assistenza all'utente e formazione Totale	1.464,00	1.464,00	100,00%
	Attrezzature n.a.c. Totale	74.258,72	74.258,72	700,00%
	Beni immobili n.a.c. Totale	145.650,19	141.823,74	1400,00%
	Borse di studio Totale	555,90	555,90	100,00%
	Buoni pasto Totale	66.544,92	66.544,92	1400,00%
	Carburanti, combustibili e lubrificanti Totale	209.189,40	209.189,40	2000,00%
	Carta, cancelleria e stampati Totale	9.671,79	9.671,79	1400,00%
	Compensi agli organi istituzionali di revisione, di controllo ed altri incarichi istituzionali dell'amministrazione Totale	21.145,32	21.136,94	399,82%
	Comunicazione WEB Totale	12.941,76	12.941,76	300,00%
	Contributi agli investimenti a altre Imprese Totale	3.000,00	3.000,00	100,00%
	Contributi agli investimenti a Comuni Totale	1.252.360,54	1.208.278,92	971,03%
	Contributi agli investimenti a Unioni di Comuni Totale	8.500,00	0,00	0,00%
	Contributi obbligatori per il personale Totale	944.038,17	943.075,89	11200,00%
	Contributi per Indennita' di fine rapporto erogata tramite INPS Totale	99.913,02	99.913,02	3700,00%
	Contributi previdenza complementare Totale	2.077,07	2.077,07	200,00%
	Dispositivi medici Totale	3.976,59	3.976,59	600,00%
	Energia elettrica Totale	1.069.283,43	1.069.283,43	3400,00%
	Equipaggiamento Totale	93.574,00	93.574,00	1700,00%
	Esperti per commissioni, comitati e consigli Totale	3.874,64	2.849,00	200,00%
	Fabbricati ad uso scolastico Totale	6.288.909,21	6.025.218,55	15472,85%
	Fabbricati ad uso strumentale Totale	7.811,89	7.811,89	200,00%
	Fabbricati ad uso strumentale di valore culturale, storico ed artistico Totale	13.862,08	13.862,08	100,00%
	Foreste Totale	920.282,70	401.820,71	428,24%
	Formazione a personale esterno all'ente Totale	14.000,00	14.000,00	200,00%
	Gas Totale	34.170,94	34.164,65	600,00%
	Gestione e manutenzione applicazioni Totale	560.806,42	560.806,42	800,00%
	Giornali e riviste Totale	90,00	0,00	0,00%
	Hardware n.a.c. Totale	314,76	314,76	100,00%
	Imposta di registro e di bollo Totale	59.058,92	53.861,92	4309,55%
	Imposta regionale sulle attività produttive (IRAP) Totale	323.095,72	322.582,70	14189,69%
	Imposte, tasse e proventi assimilati a carico dell'ente n.a.c. Totale	296,60	296,60	100,00%
	Incarichi professionali per la realizzazione di investimenti Totale	365.801,80	319.447,09	1997,11%

RELAZIONE SULLA GESTIONE - NOTA INTEGRATIVA AL RENDICONTO 2023

Anno Impegno	Desc Pdc Finanziario	Importo impegni residui	Pagamenti su residui	% Tasso smaltimento residui
	Indennità di missione e di trasferta Totale	21.437,11	18.270,30	85,23%
	Indennità ed altri compensi, esclusi i rimborsi spesa per missione, corrisposti al personale a tempo indeterminato Totale	388.337,58	386.064,98	7400,00%
	Infrastrutture stradali Totale	7.978.087,16	7.517.959,92	18634,21%
	Infrastrutture telematiche Totale	400.148,52	400.148,52	300,00%
	Interessi passivi a altre imprese su finanziamenti a medio lungo termine Totale	654.346,30	654.346,30	500,00%
	Interpretariato e traduzioni Totale	1.291,54	1.291,54	200,00%
	Locazione di beni immobili Totale	343.358,82	343.358,82	900,00%
	Macchinari Totale	4.115,06	4.115,06	100,00%
	Manutenzione ordinaria e riparazioni di altri beni materiali Totale	3.904,00	3.904,00	100,00%
	Manutenzione ordinaria e riparazioni di attrezzature Totale	33.576,52	29.326,52	1200,00%
	Manutenzione ordinaria e riparazioni di beni immobili Totale	8.328.432,00	8.178.041,49	27768,43%
	Manutenzione ordinaria e riparazioni di impianti e macchinari Totale	604.744,31	423.232,07	599,50%
	Manutenzione ordinaria e riparazioni di mezzi di trasporto ad uso civile, di sicurezza e ordine pubblico Totale	11.657,82	11.657,82	1200,00%
	Manutenzione ordinaria e riparazioni di mobili e arredi Totale	505,88	505,88	200,00%
	Manutenzione ordinaria e riparazioni di terreni e beni materiali non prodotti Totale	12.193,25	12.193,25	100,00%
	Materiale informatico Totale	10.691,42	10.691,42	1600,00%
	Mezzi di trasporto ad uso civile, di sicurezza e ordine pubblico n.a.c. Totale	705.190,52	705.190,52	500,00%
	Mezzi di trasporto stradali Totale	117.462,82	117.462,82	300,00%
	Mobili e arredi n.a.c. Totale	343.612,43	343.612,43	400,00%
	Noleggi di impianti e macchinari Totale	15.029,69	15.029,69	4500,00%
	Oneri da contenzioso Totale	108.803,76	105.235,52	400,00%
	Oneri per servizio di tesoreria Totale	94.512,78	92.512,78	200,00%
	Organi istituzionali dell'amministrazione - Rimborsi Totale	1.897,18	1.841,82	300,00%
	Patrocinio legale Totale	66.735,80	58.623,00	400,00%
	Periferiche Totale	23.267,96	23.267,96	300,00%
	Perizie Totale	7.230,49	7.230,49	300,00%
	Postazioni di lavoro Totale	233.721,50	233.721,50	200,00%
	Pubblicazione bandi di gara Totale	16.665,93	16.665,93	300,00%
	Pubblicazioni Totale	673,40	673,40	100,00%
	Pubblicità Totale	11.809,60	11.809,60	100,00%
	Quote di associazioni Totale	10.450,00	4.950,00	300,00%
	Restituzione di depositi cauzionali o contrattuali di terzi Totale	624.669,77	120.258,18	200,00%
	Rimborsi di imposte e tasse di natura corrente Totale	5.035,58	4.952,66	200,00%
	Rimborsi di parte corrente a Famiglie di somme non dovute o incassate in eccesso Totale	512,26	512,26	200,00%
	Rimborsi di parte corrente a Imprese di somme non dovute o incassate in eccesso Totale	47.780,45	771,00	200,00%
	Rimborsi di parte corrente ad Amministrazioni Locali di somme non dovute o incassate in eccesso Totale	28.682,09	27.979,44	2500,00%
	Rimborso Mutui e altri finanziamenti a medio lungo termine ad altre imprese Totale	847.958,70	847.958,70	100,00%
	Rimozione e smaltimento di rifiuti tossico-nocivi e di altri materiali Totale	50.098,43	42.080,11	314,70%
	Servizi di mobilità a terzi (bus navetta, ...) Totale	3.960,00	3.960,00	100,00%
	Servizi di pulizia e lavanderia Totale	146.868,47	146.868,07	3100,00%
	Servizi di rete per trasmissione dati e VoIP e relativa manutenzione Totale	58.176,30	58.176,30	200,00%

RELAZIONE SULLA GESTIONE - NOTA INTEGRATIVA AL RENDICONTO 2023

Anno Impegno	Desc Pdc Finanziario	Importo impegni residui	Pagamenti su residui	% Tasso smaltimento residui
	Servizi di sicurezza Totale	2.928,00	584,70	19,97%
	Servizi di sorveglianza, custodia Totale	68.469,85	68.469,85	100,00%
	Servizi per i sistemi e relativa manutenzione Totale	8.771,80	8.771,80	100,00%
	Spese di investimento per beni immateriali n.a.c. Totale	21.632,00	21.632,00	100,00%
	Spese per accertamenti sanitari resi necessari dall'attività lavorativa Totale	11.416,00	11.416,00	100,00%
	Spese per commissioni e comitati dell'Ente Totale	1.003,79	883,79	200,00%
	Spese per risarcimento danni Totale	602.980,00	458.300,45	281,50%
	Spese postali Totale	2.122,42	2.122,42	400,00%
	Straordinario per il personale a tempo indeterminato Totale	41.604,19	41.604,19	200,00%
	Sviluppo software e manutenzione evolutiva Totale	881.162,69	881.162,69	1000,00%
	Telefonia fissa Totale	6.874,55	6.874,55	300,00%
	Telefonia mobile Totale	24.333,26	24.333,26	600,00%
	Tirocini formativi extracurricolari Totale	8.850,00	8.850,00	1300,00%
	Trasferimenti correnti a altre Amministrazioni Centrali n.a.c. Totale	2.427,30	0,00	0,00%
	Trasferimenti correnti a altre imprese Totale	1.280.215,46	1.150.215,46	600,00%
	Trasferimenti correnti a altri enti e agenzie regionali e sub regionali Totale	3.616,00	0,00	0,00%
	Trasferimenti correnti a autorità amministrative indipendenti Totale	11.235,00	11.235,00	100,00%
	Trasferimenti correnti a Comuni Totale	2.966.897,26	2.832.897,26	11600,00%
	Trasferimenti correnti a Consorzi di enti locali Totale	366.311,22	232.199,28	727,25%
	Trasferimenti correnti a Istituzioni Sociali Private Totale	51.888,52	51.256,52	379,06%
	Trasferimenti correnti a Ministeri Totale	60.844.645,50	60.844.645,50	300,00%
	Trasferimenti correnti a Ministero dell'Istruzione - Istituzioni scolastiche Totale	2.704.007,46	2.704.007,46	16200,00%
	Trasferimenti correnti a Regioni e province autonome Totale	8.117,64	8.117,64	100,00%
	Trasferimenti correnti a Unioni di Comuni Totale	79.872,64	62.753,64	300,00%
	Trasporti, traslochi e facchinaggio Totale	58.557,17	58.557,17	300,00%
	Utenze e canoni per altri servizi n.a.c. Totale	5.657.161,00	5.650.833,27	2399,89%
	Versamenti di ritenute erariali su Redditi da lavoro autonomo per conto terzi Totale	48.861,17	48.861,17	200,00%
	Versamenti di ritenute erariali su Redditi da lavoro dipendente riscosse per conto terzi Totale	733.405,65	733.405,65	100,00%
	Versamenti di ritenute previdenziali e assistenziali su Redditi da lavoro autonomo per conto terzi Totale	574,56	574,56	100,00%
	Versamenti di ritenute previdenziali e assistenziali su Redditi da lavoro dipendente riscosse per conto terzi Totale	364.572,80	364.572,80	300,00%
	Versamenti IVA a debito per le gestioni commerciali Totale	11.983,26	11.983,26	100,00%
	Versamento delle ritenute per scissione contabile IVA (split payment) Totale	1.253.271,40	1.253.271,40	100,00%
	Versamento di altre ritenute n.a.c. Totale	4.332,59	4.332,59	100,00%
	Vestiaro Totale	31.173,31	31.173,31	200,00%
	Voci stipendiali corrisposte al personale a tempo indeterminato Totale	55.619,11	53.848,50	200,00%
2022 Totale		119.045.007,33	115.846.639,47	97,31%
Totale complessivo		125.856.544,84	118.941.184,44	94,51%

E) 5 – ELENCO CREDITI STRALCIATI

La situazione sintetica dell'elenco dei crediti stralciati anche negli anni passata è la seguente.

Anno	Num Acc	Anno Atto Acc	Numero Atto Acc	Descrizione Modifica	Importo Modifica
2012	1273423	2012	32150	IN ATTESA DEFINIZIONE CONTENZIOSO	-1.658,49
2012 Totale					-1.658,49
2014	1365993	2014	25281	PROCEDURA COATTIVA AVVIATA. NESSUN RISCONTRO DALL'AGENZIA DELLE ENTRATE	-900,24
2014 Totale					-900,24
2015	1420956	2015	11499	SPESE 14/15. MORA N. PROT. N. PROT. 53064 DEL 28-4-16. RIFATTA PER MANCATA NOTIFICA. MORA N. PROT 28777 DEL 05-03-2018. INGIUNZIONE N. PROT. 123684 DEL 04-11-2021. RUOLO N. FORNITURA 37020231213600400000 DEL 13-12-2023	-2.836,00
2015	1433702	2015	12226	EURO 2.207,30. SPESE ALLOGGIO CUSTODIA DA AS 09/10 A AS 14/15. RICHIESTA N.41926 DEL 19-3-15. COSTITUZIONE IN MORA N. PROT. 17453 DEL 12-02-2021. INGIUNZIONE N. PROT.. 35101 DEL 11-03-2022. SUCCESSIVAMENTE CHIESTA RATEAZIONE CONCESSA CON DD 50-1266/2022 . IL SOGGETTO HA PAGATO 4 RATE E POI SI È RESO NUOVAMENTE INADEMPIENTE. ISCRIZIONE A RUOLO N. FORNITURA 37020230712601800000 – PROT. 97385 DEL 12-07-23. QUOTA CAPITALE EURO 2.207,30	-2.207,30
2015	1454049	2015	25790	ORDINANZA DI INGIUNZIONE PROT. N. 93660/2015 - RUOLO N. 5146/2017 - CREDITO VETUSTO DI DUBBIA ESIGIBILITA'	-1.418,33
2015	1454060	2015	25790	Ordinanza di ingiunzione prot. n. 00093660/2015 - Ruolo n. 5146/2017 - Credito vetusto di dubbia esigibilità	-8,53
2015	1460282	2015	29980	Ordinanza di ingiunzione prot. n. 118903/2015 – Ruolo n. 2896/2017. Credito vetusto di dubbia esigibilità	-88,69
2015	1460565	2015	30090	Ordinanza di ingiunzione prot. n. 00090143/2015 - Ruolo n. 5405/2017 - Credito vetusto di dubbia esigibilità	-188,55
2015	1460623	2015	30090	Ordinanza di ingiunzione prot. n. 00090143/2015 - Ruolo n. 5405/2017 - Credito vetusto di dubbia esigibilità,	-9,12
2015	1473456	2015	43875	Ordinanza di ingiunzione prot. n. 173474/2015 – Ruolo n. 604/2018.Credito vetusto di dubbia esigibilità	-87,22
2015	1473875	2015	44027	SPESE 15/16. LETTERA RICHIESTA N. PROT. 139774 DEL 6-10-15. RILASCIO LOCALI IL 15/7/16 . MORA N. PROT 30282 DEL 08-03-2018. INGIUNZIONE N. 117712 DEL 04-11-2021. RUOLO N. ID FORNITURA 37020230828602800000 PROT 117732 DEL 28-08-23	-864,00
2015 Totale					-7.707,74
2016	1470894	2015	42592	SPESE 15/16. LETTERA RICHIESTA N. PROT. 139774 DEL 6-10-15. RILASCIO LOCALI IL 15/7/16 . MORA N. PROT 30282 DEL 08-03-2018. INGIUNZIONE N. 117712 DEL 04-11-2021. RUOLO N. ID FORNITURA 37020230828602800000 PROT 117732 DEL 28-08-23	-8.273,05
2016	1470914	2015	42592	SPESE 15/16. LETTERA RICHIESTA N. PROT. 139774 DEL 6-10-15. MORA 54047 DEL 04-05-2018. INGIUNZIONE N. PROT. 117744 DEL 4-11-2021. RUOLO N. ID 37020231219606000000 DEL 19-12-2023	-14.559,89
2016	1470921	2015	42592	SPESE 15/16. LETTERA RICHIESTA N. PROT. 139774 DEL 6-10-15. MORA N 30274 DEL 08-03-2018. INGIUNZIONE N. 123456 DEL 11-11-2021. RUOLO N ID FORNITURA 37020231213600400000 DEL 13-12-2023	-3.084,37
2016	1523511	2004	164252	INSUSSISTENZA DI ENTRATA A SEGUITO DI NOTA DELLA REGIONE PIEMONTE CON PROT. N. 4668 DEL 12/01/2024 IN CUI VIENE COMUNICATO AL NOSTRO ENTE CHE I RESIDUI RELATIVI AL FINANZIAMENTO IN OGGETTO 'SONO PERENTI E NON PIU' DISPONIBILI A BILANCIO' – STRALCIO PER RECUPERO CREDITO	-316,02
2016	1533885	2016	9945	IND OCC – GEN 16: INGIUNZIONE N. PROT 23851 DEL 16-02-2022 ; IND OCC FEB– MAR 16: MORA N. PROT. 106206 DEL 20-9-18. INGIUNZIONE N. 23851 DEL 16-02-2022. RUOLO N. FORNITURA 37020230712601800000 – PROT. 97385 DEL 12-07-23	-648,00
2016	1533889	2016	9945	SPESE 14/15 . RICHIESTA N. PROT. 106202 DEL 20-09-2018. SUCCESSIVA MORA N. PROT. 22868 DEL 15-02-2022. INGIUNZIONE N. PROT. 968 DEL 03-01-24. ISCRIZIONE A RUOLO DA FARE ENTRO IL SECONDO SEMESTRE 2024.	-756,00
2016	1533890	2016	9945	INDENNITA' OCCUPAZIONE GEN /MAR 16. MORA N. PROT. 19158 DEL 13-2-18. INGIUNZIONE N. PROT. 25279 DEL 17-02-2022. INSERITO IN PIATTAFORMA ADER CON SCARTO, SUCCESSIVO REINSERIMENTO N. FORNITURA 37020231213600400000 DEL 13-12-2023	-750,00
2016	1534864	2016	10417	Ordinanza di ingiunzione prot. n. 177245/2015 – Ruolo n. 3165/2023 – Credito vetusto di dubbia esigibilità	-1.513,47
2016	1534866	2016	10417	Ordinanza di ingiunzione prot. n. 3076/2016 - Ruolo n. 10383/2019 - Credito vetusto di dubbia esigibilità	-1.666,67
2016	1534964	2016	10417	Ordinanza di ingiunzione prot. n. 00177245/2015 - Ruolo n. 3165/2023 - Credito vetusto di dubbia esigibilità,	-1.666,67

RELAZIONE SULLA GESTIONE - NOTA INTEGRATIVA AL RENDICONTO 2023

Anno	Num Acc	Anno Atto Acc	Numero Atto Acc	Descrizione Modifica	Importo Modifica
2016	1535057	2016	10417	Ordinanza di ingiunzione prot. n. 00177245/2015 - Ruolo n. 3165/2023 - Credito vetusto di dubbia esigibilità	-10,33
2016	1535059	2016	10417	Ordinanza di ingiunzione prot. n. 3076/2016 - Ruolo n. 10383/2019 - Credito vetusto di dubbia esigibilità	-10,33
2016	1536639	2016	11251	DA STRALCIARE. ISCRIZIONE A RUOLO	-2.601,20
2016	1536826	2016	11223	Ordinanza di ingiunzione prot. n. 45757/2016 - Ruolo n. 1899/2023 - Credito vetusto di dubbia esigibilità	-1.666,67
2016	1536846	2016	11223	Ordinanza di ingiunzione prot. n. 25673/2016 - Ruolo n. 1899/2023 - Credito vetusto di dubbia esigibilità	-1.666,67
2016	1536853	2016	11223	Ordinanza di ingiunzione prot. n. 10883/2016 - Ruolo n. 812/2023 - Credito vetusto di dubbia esigibilità	-1.666,67
2016	1536855	2016	11223	Ordinanza di ingiunzione prot. n. 24044/2016 - Ruolo n. 1899/2023 - Credito vetusto di dubbia esigibilità	-1.666,67
2016	1536857	2016	11223	Ordinanza di ingiunzione prot. n. 24061/2016 - Ruolo n. 1899/2023 - Credito vetusto di dubbia esigibilità	-1.666,67
2016	1536859	2016	11223	Ordinanza di ingiunzione prot. n. 32900/2016 - Ruolo n. 1899/2023 - Credito vetusto di dubbia esigibilità	-1.666,67
2016	1536883	2016	11223	Ordinanza di ingiunzione prot. n. 45757/2016 - Ruolo n. 1899/2023 - Credito vetusto di dubbia esigibilità	-10,33
2016	1536902	2016	11223	Ordinanza di ingiunzione prot. n. 25673/2016 - Ruolo n. 1899/2023 - Credito vetusto di dubbia esigibilità	-10,33
2016	1536907	2016	11223	Ordinanza di ingiunzione prot. n. 10883/2016 - Ruolo n. 812/2023 - Credito vetusto di dubbia esigibilità	-10,33
2016	1536908	2016	11223	Ordinanza di ingiunzione prot. n. 24044/2016 - Ruolo n. 1899/2023 - Credito vetusto di dubbia esigibilità	-10,33
2016	1536909	2016	11223	Ordinanza di ingiunzione prot. n. 24061/2016 - Ruolo n. 1899/2023 - Credito vetusto di dubbia esigibilità	-10,33
2016	1536917	2016	11223	Ordinanza di ingiunzione prot. n. 32900/2016 - Ruolo n. 1899/2023 - Credito vetusto di dubbia esigibilità	-10,33
2016	1540820	2016	13681	Ordinanza di ingiunzione prot. n. 23924/2016 - Ruolo n. 1204/2021 - Credito vetusto di dubbia esigibilità	-2,61
2016	1541669	2016	15605	Ordinanza di ingiunzione prot. n. 54091/2016 - Ruolo n. 1899/2023 - Credito vetusto di dubbia esigibilità	-1.666,67
2016	1541670	2016	15605	Ordinanza di ingiunzione prot. n. 54091/2016 - Ruolo n. 1899/2023 - Credito vetusto di dubbia esigibilità	-1.666,67
2016	1541788	2016	15605	Ordinanza di ingiunzione prot. n. 54091/2016 - Ruolo n. 1899/2023 - Credito vetusto di dubbia esigibilità	-10,33
2016	1541789	2016	15605	Ordinanza di ingiunzione prot. n. 54091/2016 - Ruolo n. 1899/2023 - Credito vetusto di dubbia esigibilità	-10,33
2016	1542748	2016	16256	Ordinanza di ingiunzione prot. n. 45781/2016 - Ruolo n. 7987/2021 - Credito vetusto di dubbia esigibilità	-2.000,00
2016	1542758	2016	16256	Ordinanza di ingiunzione prot. n. 63705/2016 - Ruolo n. 1179/2022 - Credito vetusto di dubbia esigibilità	-600,00
2016	1542767	2016	16256	Ordinanza di ingiunzione prot. n. 76626/2016 - Ruolo n. 4481/2021 - Credito vetusto di dubbia esigibilità	-2,56
2016	1542773	2016	16256	Ordinanza di ingiunzione prot. n. 75663/2016 - Ruolo n. 1179/2022 - Credito vetusto di dubbia esigibilità	-1.666,67
2016	1542781	2016	16256	Ordinanza di ingiunzione prot. n. 63705/2016 - Ruolo n. 1179/2022 - Credito vetusto di dubbia esigibilità	-10,33
2016	1542794	2016	16256	Ordinanza di ingiunzione prot. n. 75663/2016 - Ruolo n. 1179/2022 - Credito vetusto di dubbia esigibilità	-10,33
2016	1546038	2016	23434	Ordinanza di ingiunzione prot. n. 76646/2016 - Ruolo n. 8545/2021 - Credito vetusto di dubbia esigibilità	-1.323,56

RELAZIONE SULLA GESTIONE - NOTA INTEGRATIVA AL RENDICONTO 2023

Anno	Num Acc	Anno Atto Acc	Numero Atto Acc	Descrizione Modifica	Importo Modifica
2016	1546050	2016	23434	Ordinanza di ingiunzione prot. n. 76984/2016 - Ruolo n. 5592/2022 - Credito vetusto di dubbia esigibilità	-1.666,67
2016	1546063	2016	23434	Ordinanza di ingiunzione prot. n. 85764/2016 - Ruolo n. 5592/2022 - Credito vetusto di dubbia esigibilità	-206,67
2016	1546081	2016	23434	Ordinanza di ingiunzione prot. n. 76984/2016 - Ruolo n. 5592/2022 - Credito vetusto di dubbia esigibilità	-10,33
2016	1546088	2016	23434	Ordinanza di ingiunzione prot. n. 85764/2016 - Ruolo n. 5592/2022 - Credito vetusto di dubbia esigibilità	-10,33
2016	1548489	2016	26301	Ordinanza di ingiunzione prot. n. 63780/2016 - Ruolo n. 5728/2022 - Credito vetusto di dubbia esigibilità	-600,00
2016	1548582	2016	26301	Ordinanza di ingiunzione prot. n. 63780/2016 - Ruolo n. 5728/2022 - Credito vetusto di dubbia esigibilità	-10,33
2016	1548668	2016	26367	SOLLECITI PAGAMENTI CON ITER AMMINISTRATIVO IN CORSO PER ACQUISIZIONE CORRISPETTIVO-CANONE CHE AI SENSI DELL'ART. 53, COMMA 7, DEL REGOLAMENTO ATTUATIVO DPR 495/1992 DEL D.LGS. 285/1992 (CODICE DELLA STRADA) E DEL REGOLAMENTO DI CMTO DEL 10/02/2021 DI CUI ALLA DELIBERAZIONE N.. 3/2021 – TERMINE DI PRESCRIZIONE DECENNALE NON DECORSO – IMPORTO DA STRALCIARE	-10.308,66
2016	1552241	2016	31077	IND OCC APR 16 – OTT 16 . RICHIESTA N. PROT. 106202 DEL 20-09-2018 E SUCCESSIVA COSTITUZIONE IN MORA N. PROT. 22714 DEL 14-02-2022. INGIUNZIONE N. PROT. 968 DEL 03-01-24. ISCRIZIONE A RUOLO DA FARE ENTRO IL SECONDO SEMESTRE 2024.	-1.512,00
2016	1552242	2016	31077	INDENNITA' OCCUPAZIONE APR /OTT 16. MORA N. PROT. 19158 DEL 13-2-18. INGIUNZIONE N. PROT. 25279 DEL 17-02-2022. INSERITO IN PIATTAFORMA ADER CON SCARTO, SUCCESSIVO REINSERIMENTO N. FORNITURA 37020231213600400000 DEL 13-12-2023	-1.750,00
2016	1555136	2016	32996	Ordinanza di ingiunzione prot. n. 00098068/2016 - Ruolo n. 2434/2022 - Credito vetusto di dubbia esigibilità	-1.666,67
2016	1555436	2016	32996	Ordinanza di ingiunzione prot. n. 00098068/2016 - Ruolo n. 2434/2022 - Credito vetusto di dubbia esigibilità	-10,33
2016	1557915	2016	34859	Ordinanza di ingiunzione prot. n. 115940/2016 - Ruolo n. 1653/2023 - Credito vetusto di dubbia esigibilità	-80,00
2016	1558247	2016	34951	IMPORTO PER COSAP ACCERTATA PER CANONE OCCUPAZIONE NON PAGATO - RISCOSSIONI COATTIVE IN CORSO PER ACQUISIZIONE CANONE AI SENSI DELL'ART. 53, COMMA 7, DEL REGOLAMENTO ATTUATIVO DPR 495/1992 DEL D.LGS. 285/1992 (CODICE DELLA STRADA) E DEL REGOLAMENTO DI CMTO DEL 10/02/2021 DI CUI ALLA DELIBERAZIONE N.. 3/2021 – TERMINE DI PRESCRIZIONE DECENNALE NON DECORSO	-62.545,90
2016	1560116	2016	35654	IND OCC NOV 16 - RICHIESTA N. PROT. 106202 DEL 20-09-2018. COSTITUZIONE IN MORA N. PROT. 22714 DEL 14-02-2022. INGIUNZIONE N. PROT. 968 DEL 03-01-24. ISCRIZIONE A RUOLO DA FARE ENTRO IL SECONDO SEMESTRE 2024.	-216,00
2016	1560119	2016	35654	INDENNITA' OCCUPAZIONE NOV /DIC 16. RICHIESTA N. PROT. 77746 DEL 26-06-17 . MORA N. PROT. 19158 DEL 13-2-18. INGIUNZIONE N. PROT. 25279 DEL 17-02-2022. INSERITO IN PIATTAFORMA ADER CON SCARTO, SUCCESSIVO REINSERIMENTO N. FORNITURA 37020231213600400000 DEL 13-12-2023	-500,00
2016 Totale					-135.981,95
2017	1559745	2016	35605	SALDO SPESE RISC. 16/17 RATE N. 2-3-4-5-6 RICHIESTA N. PROT. 138150 DEL 14-11-17. MORA N. PROT. 106188 DEL 20-9-18. INGIUNZIONE N. PROT. 29419/2022 DEL 25-02-2022. RUOLO N. ID FORNITURA 37020230712601800000 – PROT. 97385 DEL 12-07-23	-1.500,69
2017	1560235	2017	1504	Ordinanza di ingiunzione prot. n. 124953/2016 - Ruolo n. 5592/2022 - Credito vetusto di dubbia esigibilità	-1.666,67
2017	1560236	2017	1504	Ordinanza di ingiunzione prot. n. 124925/2016 - Ruolo n. 1013/2022 - Credito vetusto di dubbia esigibilità	-1.666,67
2017	1560237	2017	1504	Ordinanza di ingiunzione prot. n. 124931/2016 - Ruolo n. 381/2022 - Credito vetusto di dubbia esigibilità	-1.666,67
2017	1560238	2017	1504	Ordinanza di ingiunzione prot. n. 136618/2016 - Ruolo n. 1013/2022 - Credito vetusto di dubbia esigibilità	-1.666,67
2017	1560239	2017	1504	Ordinanza di ingiunzione prot. n. 136371/2016 - Ruolo n. 1013/2022 - Credito vetusto di dubbia esigibilità	-1.666,67
2017	1560240	2017	1504	Ordinanza di ingiunzione prot. n. 137124/2016 - Ruolo n. 1013/2022 - Credito vetusto di dubbia esigibilità	-1.666,67
2017	1560241	2017	1504	Ordinanza di ingiunzione prot. n. 137224/2016 - Ruolo n. 1013/2022 - Credito vetusto di dubbia esigibilità	-1.666,67

RELAZIONE SULLA GESTIONE - NOTA INTEGRATIVA AL RENDICONTO 2023

Anno	Num Acc	Anno Atto Acc	Numero Atto Acc	Descrizione Modifica	Importo Modifica
2017	1560242	2017	1504	Ordinanza di ingiunzione prot. n. 135536/2016 - Ruolo n. 1013/2022 - Credito vetusto di dubbia esigibilità	-1.666,67
2017	1560243	2017	1504	Ordinanza di ingiunzione prot. n. 136328/2016 - Ruolo n. 355/2022 - Credito vetusto di dubbia esigibilità	-1.666,67
2017	1560244	2017	1504	Ordinanza di ingiunzione prot. n. 135458/2016 - Ruolo n. 1013/2022 - Credito vetusto di dubbia esigibilità	-1.666,67
2017	1560248	2017	1504	Ordinanza di ingiunzione prot. n. 136339/2016 - Ruolo n. 1013/2022 - Credito vetusto di dubbia esigibilità	-1.666,67
2017	1560249	2017	1504	Ordinanza di ingiunzione prot. n. 134849/2016 - Ruolo n. 605/2022 - Credito vetusto di dubbia esigibilità	-600,00
2017	1560250	2017	1504	Ordinanza di ingiunzione prot. n. 137137/2016 - Ruolo n. 1013/2022 - Credito vetusto di dubbia esigibilità.	-1.666,67
2017	1560253	2017	1504	Ordinanza di ingiunzione prot. n. 135547/2016 - Ruolo n. 5592/2022 - Credito vetusto di dubbia esigibilità	-1.666,67
2017	1560254	2017	1504	Ordinanza di ingiunzione prot. n. 136617/2016 - Ruolo n. 1013/2022 - Credito vetusto di dubbia esigibilità	-1.666,67
2017	1560255	2017	1504	Ordinanza di ingiunzione prot. n. 9491/2017 - Ruolo n. 1013/2022 - Credito vetusto di dubbia esigibilità	-1.666,67
2017	1560256	2017	1504	Ordinanza di ingiunzione prot. n. 136269/2016 - Ruolo n. 1013/2022 - Credito vetusto di dubbia esigibilità	-600,00
2017	1560257	2017	1504	Ordinanza di ingiunzione prot. n. 1535/2017 - Ruolo n. 1013/2022 - Credito vetusto di dubbia esigibilità	-1.666,67
2017	1560258	2017	1504	Ordinanza di ingiunzione prot. n. 1940/2017 - Ruolo n. 1013/2022 - Credito vetusto di dubbia esigibilità	-1.666,67
2017	1560260	2017	1504	Ordinanza di ingiunzione prot. n. 199/2017 - Ruolo n. 1013/2022 - Credito vetusto di dubbia esigibilità	-1.666,67
2017	1560261	2017	1504	Ordinanza di ingiunzione prot. n. 3161/2017 - Ruolo n. 1013/2022 - Credito vetusto di dubbia esigibilità	-1.666,67
2017	1560262	2017	1504	Ordinanza di ingiunzione prot. n. 3064/2017 - Ruolo n. 1013/2022 - Credito vetusto di dubbia esigibilità	-1.666,67
2017	1560264	2017	1504	Ordinanza di ingiunzione prot. n. 3072/2017 - Ruolo n. 1013/2022 - Credito vetusto di dubbia esigibilità	-1.666,67
2017	1560265	2017	1504	Ordinanza di ingiunzione prot. n. 3108/2017 - Ruolo n. 1013/2022 - Credito vetusto di dubbia esigibilità	-600,00
2017	1560277	2017	1504	Ordinanza di ingiunzione prot. n. 137137/2016 - Ruolo n. 1013/2022 - Credito vetusto di dubbia esigibilità	-10,33
2017	1560279	2017	1504	Ordinanza di ingiunzione prot. n. 135547/2016 - Ruolo n. 5592/2022 - Credito vetusto di dubbia esigibilità	-10,33
2017	1560280	2017	1504	Ordinanza di ingiunzione prot. n. 136617/2016 - Ruolo n. 1013/2022 - Credito vetusto di dubbia esigibilità	-10,33
2017	1560281	2017	1504	Ordinanza di ingiunzione prot. n. 3108/2017 - Ruolo n. 1013/2022 - Credito vetusto di dubbia esigibilità	-10,33
2017	1560282	2017	1504	Ordinanza di ingiunzione prot. n. 3064/2017 - Ruolo n. 1013/2022 - Credito vetusto di dubbia esigibilità	-10,33
2017	1560283	2017	1504	Ordinanza di ingiunzione prot. n. 3072/2017 - Ruolo n. 1013/2022 - Credito vetusto di dubbia esigibilità	-10,33
2017	1560284	2017	1504	Ordinanza di ingiunzione prot. n. 3161/2017 - Ruolo n. 1013/2022 - Credito vetusto di dubbia esigibilità	-10,33
2017	1560285	2017	1504	Ordinanza di ingiunzione prot. n. 199/2017 - Ruolo n. 1013/2022 - Credito vetusto di dubbia esigibilità	-10,33
2017	1560287	2017	1504	Ordinanza di ingiunzione prot. n. 1940/2017 - Ruolo n. 1013/2022 - Credito vetusto di dubbia esigibilità	-10,33
2017	1560288	2017	1504	Ordinanza di ingiunzione prot. n. 1535/2017 - Ruolo n. 1013/2022 - Credito vetusto di dubbia esigibilità	-10,33

RELAZIONE SULLA GESTIONE - NOTA INTEGRATIVA AL RENDICONTO 2023

Anno	Num Acc	Anno Atto Acc	Numero Atto Acc	Descrizione Modifica	Importo Modifica
2017	1560289	2017	1504	Ordinanza di ingiunzione prot. n. 136269/2016 - Ruolo n. 1013/2022 - Credito vetusto di dubbia esigibilità	-10,33
2017	1560290	2017	1504	Ordinanza di ingiunzione prot. n. 9491/2017 - Ruolo n. 1013/2022 - Credito vetusto di dubbia esigibilità	-10,33
2017	1560293	2017	1504	Ordinanza di ingiunzione prot. n. 124953/2016 - Ruolo n. 5592/2022 - Credito vetusto di dubbia esigibilità	-10,33
2017	1560294	2017	1504	Ordinanza di ingiunzione prot. n. 124925/2016 - Ruolo n. 1013/2022 - Credito vetusto di dubbia esigibilità	-10,33
2017	1560295	2017	1504	Ordinanza di ingiunzione prot. n. 124931/2016 - Ruolo n. 381/2022 - Credito vetusto di dubbia esigibilità	-10,33
2017	1560296	2017	1504	Ordinanza di ingiunzione prot. n. 136618/2016 - Ruolo n. 1013/2022 - Credito vetusto di dubbia esigibilità	-10,33
2017	1560297	2017	1504	Ordinanza di ingiunzione prot. n. 136371/2016 - Ruolo n. 1013/2022 - Credito vetusto di dubbia esigibilità	-10,33
2017	1560298	2017	1504	Ordinanza di ingiunzione prot. n. 136618/2016 - Ruolo n. 1013/2022 - Credito vetusto di dubbia esigibilità	-10,33
2017	1560299	2017	1504	Ordinanza di ingiunzione prot. n. 137224/2016 - Ruolo n. 1013/2022 - Credito vetusto di dubbia esigibilità	-10,33
2017	1560300	2017	1504	Ordinanza di ingiunzione prot. n. 135536/2016 - Ruolo n. 1013/2022 - Credito vetusto di dubbia esigibilità	-10,33
2017	1560301	2017	1504	Ordinanza di ingiunzione prot. n. 136328/2016 - Ruolo n. 355/2022 - Credito vetusto di dubbia esigibilità	-10,33
2017	1560302	2017	1504	Ordinanza di ingiunzione prot. n. 135458/2016 - Ruolo n. 1013/2022 - Credito vetusto di dubbia esigibilità	-10,33
2017	1560306	2017	1504	Ordinanza di ingiunzione prot. n. 136339/2016 - Ruolo n. 1013/2022 - Credito vetusto di dubbia esigibilità	-10,33
2017	1560307	2017	1504	Ordinanza di ingiunzione prot. n. 134849/2016 - Ruolo n. 605/2022 - Credito vetusto di dubbia esigibilità	-10,33
2017	1627607	2017	3580	IND OCC GEN - MAR 17. MORA N. PROT. 19158 DEL 13-2-18. INGIUNZIONE N. PROT. 25279 DEL 17-02-2022. INSERITO IN PIATTAFORMA ADER CON SCARTO, SUCCESSIVO REINSERIMENTO N. FORNITURA 37020231213600400000 DEL 13-12-2023	-750,00
2017	1627668	2017	5591	Ordinanza di ingiunzione prot. n. 14671/2017 - Ruolo n. 7764/2021 - Credito vetusto di dubbia esigibilità	-10,33
2017	1627682	2017	5587	DA STRALCIARE. ISCRIZIONE A RUOLO	-3.595,00
2017	1627698	2017	2900	Ordinanza di ingiunzione prot. n. 1568/2017 - Ruolo n. 4219/2022 - Credito vetusto di dubbia esigibilità	-20,49
2017	1627699	2017	2900	Ordinanza di ingiunzione prot. n. 1560/2017 - Ruolo n. 1013/2022 - Credito vetusto di dubbia esigibilità	-1.666,67
2017	1627700	2017	2900	Ordinanza di ingiunzione prot. n. 205/2017 - Ruolo n. 1179/2022 - Credito vetusto di dubbia esigibilità	-1.666,67
2017	1627701	2017	2900	Ordinanza di ingiunzione prot. n. 181/2017 - Ruolo n. 4219/2022 - Credito vetusto di dubbia esigibilità	-1.666,67
2017	1627703	2017	2900	Ordinanza di ingiunzione prot. n. 5665/2017 - Ruolo n. 1013/2022 - Credito vetusto di dubbia esigibilità	-1.666,67
2017	1627704	2017	2900	Ordinanza di ingiunzione prot. n. 3152/2017 - Ruolo n. 4219/2022 - Credito vetusto di dubbia esigibilità	-1.666,67
2017	1627705	2017	2900	Ordinanza di ingiunzione prot. n. 3115/2017 - Ruolo n. 4219/2022 - Credito vetusto di dubbia esigibilità	-1.666,67
2017	1627706	2017	2900	Ordinanza di ingiunzione prot. n. 1919/2017 - Ruolo n. 1013/2022 - Credito vetusto di dubbia esigibilità	-1.666,67
2017	1627707	2017	2900	Ordinanza di ingiunzione prot. n. 5668/2017 - Ruolo n. 2134/2022 - Credito vetusto di dubbia esigibilità	-1.666,67
2017	1627708	2017	2900	Ordinanza di ingiunzione prot. n. 3565/2017 - Ruolo n. 4219/2022 - Credito vetusto di dubbia esigibilità	-1.666,67

RELAZIONE SULLA GESTIONE - NOTA INTEGRATIVA AL RENDICONTO 2023

Anno	Num Acc	Anno Atto Acc	Numero Atto Acc	Descrizione Modifica	Importo Modifica
2017	1627709	2017	2900	Ordinanza di ingiunzione prot. n. 1915/2017 - Ruolo n. 2134/2022 - Credito vetusto di dubbia esigibilità	-1.666,67
2017	1627710	2017	2900	Ordinanza di ingiunzione prot. n. 211/2017 - Ruolo n. 1013/2022 - Credito vetusto di dubbia esigibilità	-1.666,67
2017	1627711	2017	2900	Ordinanza di ingiunzione prot. n. 208/2017 - Ruolo n. 1013/2022 - Credito vetusto di dubbia esigibilità	-1.666,67
2017	1627712	2017	2900	Ordinanza di ingiunzione prot. n. 202/2017 - Ruolo n. 1013/2022 - Credito vetusto di dubbia esigibilità	-1.666,67
2017	1627713	2017	2900	Ordinanza di ingiunzione prot. n. 146/2017 - Ruolo n. 1996/2022 - Credito vetusto di dubbia esigibilità	-1.666,67
2017	1627715	2017	2900	Ordinanza di ingiunzione prot. n. 9490/2017 - Ruolo n. 1013/2022 - Credito vetusto di dubbia esigibilità	-1.666,67
2017	1627716	2017	2900	Ordinanza di ingiunzione prot. n. 9489/2017 - Ruolo n. 1013/2022 - Credito vetusto di dubbia esigibilità	-1.666,67
2017	1627717	2017	2900	Ordinanza di ingiunzione prot. n. 9487/2017 - Ruolo n. 4219/2022 - Credito vetusto di dubbia esigibilità	-1.666,67
2017	1627719	2017	2900	Ordinanza di ingiunzione prot. n. 150/2017 - Ruolo n. 4219/2022 - Credito vetusto di dubbia esigibilità	-1.666,67
2017	1627720	2017	2900	Ordinanza di ingiunzione prot. n. 175/2017 - Ruolo n. 9362/2023 - Credito vetusto di dubbia esigibilità	-1.666,67
2017	1627722	2017	2900	Ordinanza di ingiunzione prot. n. 1568/2017 - Ruolo n. 4219/2022. Credito vetusto di dubbia esigibilità	-0,12
2017	1627723	2017	2900	Ordinanza di ingiunzione prot. n. 1560/2017 - Ruolo n. 1013/2022 - Credito vetusto di dubbia esigibilità	-10,33
2017	1627724	2017	2900	Ordinanza di ingiunzione prot. n. 205/2017 - Ruolo n. 1179/2022 - Credito vetusto di dubbia esigibilità	-10,33
2017	1627725	2017	2900	Ordinanza di ingiunzione prot. n. 181/2017 - Ruolo n. 4219/2022 - Credito vetusto di dubbia esigibilità	-10,33
2017	1627727	2017	2900	Ordinanza di ingiunzione prot. n. 5665/2017 - Ruolo n. 1013/2022 - Credito vetusto di dubbia esigibilità	-10,33
2017	1627728	2017	2900	Ordinanza di ingiunzione prot. n. 3152/2017 - Ruolo n. 4219/2022 - Credito vetusto di dubbia esigibilità	-10,33
2017	1627729	2017	2900	Ordinanza di ingiunzione prot. n. 3115/2017 - Ruolo n. 4219/2022 - Credito vetusto di dubbia esigibilità	-10,33
2017	1627730	2017	2900	Ordinanza di ingiunzione prot. n. 5674/2017 - Ruolo n. 4219/2022 - Credito vetusto di dubbia esigibilità	-10,33
2017	1627731	2017	2900	Ordinanza di ingiunzione prot. n. 1919/2017 - Ruolo n. 1013/2022 - Credito vetusto di dubbia esigibilità	-10,33
2017	1627732	2017	2900	Ordinanza di ingiunzione prot. n. 5668/2017 - Ruolo n. 2134/2022 - Credito vetusto di dubbia esigibilità	-10,33
2017	1627733	2017	2900	Ordinanza di ingiunzione prot. n. 3565/2017 - Ruolo n. 4219/2022 - Credito vetusto di dubbia esigibilità	-10,33
2017	1627734	2017	2900	Ordinanza di ingiunzione prot. n. 1915/2017 - Ruolo n. 2134/2022 - Credito vetusto di dubbia esigibilità	-10,33
2017	1627735	2017	2900	Ordinanza di ingiunzione prot. n. 211/2017 - Ruolo n. 1013/2022 - Credito vetusto di dubbia esigibilità	-10,33
2017	1627736	2017	2900	Ordinanza di ingiunzione prot. n. 208/2017 - Ruolo n. 1013/2022 - Credito vetusto di dubbia esigibilità	-10,33
2017	1627737	2017	2900	Ordinanza di ingiunzione prot. n. 202/2017 - Ruolo n. 1013/2022 - Credito vetusto di dubbia esigibilità	-10,33
2017	1627738	2017	2900	Ordinanza di ingiunzione prot. n. 146/2017 - Ruolo n. 1996/2022 - Credito vetusto di dubbia esigibilità	-10,33
2017	1627740	2017	2900	Ordinanza di ingiunzione prot. n. 9490/2017 - Ruolo n. 1013/2022 - Credito vetusto di dubbia esigibilità	-10,33

RELAZIONE SULLA GESTIONE - NOTA INTEGRATIVA AL RENDICONTO 2023

Anno	Num Acc	Anno Atto Acc	Numero Atto Acc	Descrizione Modifica	Importo Modifica
2017	1627741	2017	2900	Ordinanza di ingiunzione prot. n. 9489/2017 - Ruolo n. 1013/2022 - Credito vetusto di dubbia esigibilità	-10,33
2017	1627742	2017	2900	Ordinanza di ingiunzione prot. n. 9487/2017 - Ruolo n. 4219/2022 - Credito vetusto di dubbia esigibilità	-10,33
2017	1627744	2017	2900	Ordinanza di ingiunzione prot. n. 150/2017 - Ruolo n. 4219/2022 - Credito vetusto di dubbia esigibilità	-10,33
2017	1627745	2017	2900	Ordinanza di ingiunzione prot. n. 175/2017 - Ruolo n. 9362/2023 - Credito vetusto di dubbia esigibilità	-10,33
2017	1627790	2017	2900	Ordinanza di ingiunzione prot. n. 1915/2017 - Ruolo n. 2134/2022 - Credito vetusto di dubbia esigibilità	-1.666,67
2017	1627850	2017	6200	Ordinanza di ingiunzione prot. n. 14718/2017 - Ruolo n. 3421/2022 - Credito vetusto di dubbia esigibilità	-1.666,67
2017	1627851	2017	6200	Ordinanza di ingiunzione prot. n. 15621/2017 - Ruolo n. 3421/2022 - Credito vetusto di dubbia esigibilità	-1.666,67
2017	1627853	2017	6200	Ordinanza di ingiunzione prot. n. 20528/2017 - Ruolo n. 3421/2022 - Credito vetusto di dubbia esigibilità	-1.666,67
2017	1627854	2017	6200	Ordinanza di ingiunzione prot. n. 20495/2017 - Ruolo n. 1043/2022 - Credito vetusto di dubbia esigibilità	-206,67
2017	1627856	2017	6200	Ordinanza di ingiunzione prot. n. 20602/2017 - Ruolo n. 3421/2022 - Credito vetusto di dubbia esigibilità	-1.666,67
2017	1627857	2017	6200	Ordinanza di ingiunzione prot. n. 26879/2017 - Ruolo n. 4151/2022 - Credito vetusto di dubbia esigibilità	-600,00
2017	1627858	2017	6200	Ordinanza di ingiunzione prot. n. 00032607/2017 - Ruolo n. 5728/2022 - Credito vetusto di dubbia esigibilità	-1.666,67
2017	1627859	2017	6200	Ordinanza di ingiunzione prot. n. 00032526/2017 - Ruolo n. 5728/2022 - Credito vetusto di dubbia esigibilità	-1.666,67
2017	1627860	2017	6200	Ordinanza di ingiunzione prot. n. 00033375/2017 - Ruolo n. 5728/2022 - Credito vetusto di dubbia esigibilità	-206,67
2017	1627862	2017	6200	Ordinanza di ingiunzione prot. n. 12140/2017 - Ruolo n. 4151/2022 - Credito vetusto di dubbia esigibilità	-1.666,67
2017	1627863	2017	6200	Ordinanza di ingiunzione prot. n. 5661/2017 - Ruolo n. 4151/2022 - Credito vetusto di dubbia esigibilità	-1.666,67
2017	1627864	2017	6200	Ordinanza di ingiunzione prot. n. 5158/2017 - Ruolo n. 4151/2022 - Credito vetusto di dubbia esigibilità	-1.666,67
2017	1627865	2017	6200	Ordinanza di ingiunzione prot. n. 5158/2017 - Ruolo n. 4151/2022 - Credito vetusto di dubbia esigibilità	-1.666,67
2017	1627866	2017	6200	Ordinanza di ingiunzione prot. n. 3566/2017 - Ruolo n. 3421/2022 - Credito vetusto di dubbia esigibilità	-1.646,23
2017	1627867	2017	6200	Ordinanza di ingiunzione prot. n. 226/2017 - Ruolo n. 4151/2022 - Credito vetusto di dubbia esigibilità	-1.666,67
2017	1627869	2017	6200	Ordinanza di ingiunzione prot. n. 15638/2017 - Ruolo n. 1179/2022 - Credito vetusto di dubbia esigibilità	-1.666,67
2017	1627871	2017	6200	Ordinanza di ingiunzione prot. n. 3569/2017 - Ruolo n. 4151/2022 - Credito vetusto di dubbia esigibilità	-1.666,67
2017	1627872	2017	6200	Ordinanza di ingiunzione prot. n. 3050/2017 - Ruolo n. 1179/2022 - Credito vetusto di dubbia esigibilità	-1.666,67
2017	1627873	2017	6200	Ordinanza di ingiunzione prot. n. 14693/2017 - Ruolo n. 1179/2022 - Credito vetusto di dubbia esigibilità	-400,00
2017	1627874	2017	6200	Ordinanza di ingiunzione prot. n. 9493/2017 - Ruolo n. 3421/2022 - Credito vetusto di dubbia esigibilità	-1.666,67
2017	1627875	2017	6200	Ordinanza di ingiunzione prot. n. 15611/2017 - Ruolo n. 3421/2022 - Credito vetusto di dubbia esigibilità	-1.666,67
2017	1627876	2017	6200	Ordinanza di ingiunzione prot. n. 9495/2017 - Ruolo n. 1179/2022 - Credito vetusto di dubbia esigibilità	-1.666,67

RELAZIONE SULLA GESTIONE - NOTA INTEGRATIVA AL RENDICONTO 2023

Anno	Num Acc	Anno Atto Acc	Numero Atto Acc	Descrizione Modifica	Importo Modifica
2017	1627877	2017	6200	Ordinanza di ingiunzione prot. n. 20613/2017 - Ruolo n. 3421/2022 - Credito vetusto di dubbia esigibilità	-1.656,34
2017	1627878	2017	6200	Ordinanza di ingiunzione prot. n. 15675/2017 - Ruolo n. 3421/2022 - Credito vetusto di dubbia esigibilità	-1.666,67
2017	1627879	2017	6200	Ordinanza di ingiunzione prot. n. 20582/2017 - Ruolo n. 1179/2022 - Credito vetusto di dubbia esigibilità	-1.666,67
2017	1627880	2017	6200	Ordinanza di ingiunzione prot. n. 20597/2017 - Ruolo n. 1179/2022 - Credito vetusto di dubbia esigibilità	-1.666,67
2017	1627882	2017	6200	Ordinanza di ingiunzione prot. n. 14718/2017 - Ruolo n. 3421/2022 - Credito vetusto di dubbia esigibilità	-10,33
2017	1627883	2017	6200	Ordinanza di ingiunzione prot. n. 15621/2017 - Ruolo n. 3421/2022 - Credito vetusto di dubbia esigibilità	-10,33
2017	1627885	2017	6200	Ordinanza di ingiunzione prot. n. 20528/2017 - Ruolo n. 3421/2022 - Credito vetusto di dubbia esigibilità	-10,33
2017	1627886	2017	6200	Ordinanza di ingiunzione prot. n. 20495/2017 - Ruolo n. 1043/2022 - Credito vetusto di dubbia esigibilità	-10,33
2017	1627888	2017	6200	Ordinanza di ingiunzione prot. n. 20602/2017 - Ruolo n. 3421/2022 - Credito vetusto di dubbia esigibilità	-10,33
2017	1627889	2017	6200	Ordinanza di ingiunzione prot. n. 26879/2017 - Ruolo n. 4151/2022 - Credito vetusto di dubbia esigibilità	-10,33
2017	1627890	2017	6200	Ordinanza di ingiunzione prot. n. 00032607/2017 - Ruolo n. 5728/2022 - Credito vetusto di dubbia esigibilità	-10,33
2017	1627891	2017	6200	Ordinanza di ingiunzione prot. n. 00032526/2017 - Ruolo n. 5728/2022 - Credito vetusto di dubbia esigibilità	-10,33
2017	1627892	2017	6200	Ordinanza di ingiunzione prot. n. 00033375/2017 - Ruolo n. 5728/2022 - Credito vetusto di dubbia esigibilità	-10,33
2017	1627894	2017	6200	Ordinanza di ingiunzione prot. n. 12140/2017 - Ruolo n. 4151/2022 - Credito vetusto di dubbia esigibilità	-10,33
2017	1627895	2017	6200	Ordinanza di ingiunzione prot. n. 5661/2017 - Ruolo n. 4151/2022 - Credito vetusto di dubbia esigibilità	-10,33
2017	1627896	2017	6200	Ordinanza di ingiunzione prot. n. 5158/2017 - Ruolo n. 4151/2022 - Credito vetusto di dubbia esigibilità	-10,33
2017	1627897	2017	6200	Ordinanza di ingiunzione prot. n. 5158/2017 - Ruolo n. 4151/2022 - Credito vetusto di dubbia esigibilità	-10,33
2017	1627898	2017	6200	Ordinanza di ingiunzione prot. n. 3566/2017 - Ruolo n. 3421/2022 - Credito vetusto di dubbia esigibilità	-9,76
2017	1627899	2017	6200	Ordinanza di ingiunzione prot. n. 226/2017 - Ruolo n. 4151/2022 - Credito vetusto di dubbia esigibilità	-10,33
2017	1627901	2017	6200	Ordinanza di ingiunzione prot. n. 15638/2017 - Ruolo n. 1179/2022 - Credito vetusto di dubbia esigibilità	-10,33
2017	1627903	2017	6200	Ordinanza di ingiunzione prot. n. 3569/2017 - Ruolo n. 4151/2022 - Credito vetusto di dubbia esigibilità	-10,33
2017	1627904	2017	6200	Ordinanza di ingiunzione prot. n. 3050/2017 - Ruolo n. 1179/2022 - Credito vetusto di dubbia esigibilità	-10,33
2017	1627905	2017	6200	Ordinanza di ingiunzione prot. n. 14693/2017 - Ruolo n. 1179/2022 - Credito vetusto di dubbia esigibilità	-10,33
2017	1627906	2017	6200	Ordinanza di ingiunzione prot. n. 9493/2017 - Ruolo n. 3421/2022 - Credito vetusto di dubbia esigibilità	-10,33
2017	1627907	2017	6200	Ordinanza di ingiunzione prot. n. 15611/2017 - Ruolo n. 3421/2022 - Credito vetusto di dubbia esigibilità	-10,33
2017	1627908	2017	6200	Ordinanza di ingiunzione prot. n. 9495/2017 - Ruolo n. 1179/2022 - Credito vetusto di dubbia esigibilità	-10,33
2017	1627909	2017	6200	Ordinanza di ingiunzione prot. n. 20613/2017 - Ruolo n. 3421/2022 - Credito vetusto di dubbia esigibilità	-10,33

RELAZIONE SULLA GESTIONE - NOTA INTEGRATIVA AL RENDICONTO 2023

Anno	Num Acc	Anno Atto Acc	Numero Atto Acc	Descrizione Modifica	Importo Modifica
2017	1627910	2017	6200	Ordinanza di ingiunzione prot. n. 15675/2017 - Ruolo n. 3421/2022 - Credito vetusto di dubbia esigibilità	-10,33
2017	1627911	2017	6200	Ordinanza di ingiunzione prot. n. 20582/2017 - Ruolo n. 1179/2022 - Credito vetusto di dubbia esigibilità	-10,33
2017	1627912	2017	6200	Ordinanza di ingiunzione prot. n. 20597/2017 - Ruolo n. 1179/2022 - Credito vetusto di dubbia esigibilità	-10,33
2017	1628126	2017	7700	Ordinanza di ingiunzione prot. n. 51362/2017 - Ruolo n. 4151/2022 - Credito vetusto di dubbia esigibilità	-1.666,67
2017	1628127	2017	7700	Ordinanza di ingiunzione prot. n. 52087/2017 - Ruolo n. 4151/2022 - Credito vetusto di dubbia esigibilità	-1.666,67
2017	1628128	2017	7700	Ordinanza di ingiunzione prot. n. 48553/2017 - Ruolo n. 4151/2022 - Credito vetusto di dubbia esigibilità	-300,00
2017	1628129	2017	7700	Ordinanza di ingiunzione prot. n. 41516/2017 - Ruolo n. 3421/2022 - Credito vetusto di dubbia esigibilità	-1.666,67
2017	1628130	2017	7700	Ordinanza di ingiunzione prot. n. 41922/2017 - Ruolo n. 5728/2022 - Credito vetusto di dubbia esigibilità	-1.666,67
2017	1628132	2017	7700	Ordinanza di ingiunzione prot. n. 34812/2017 - Ruolo n. 3421/2022 - Credito vetusto di dubbia esigibilità	-1.666,67
2017	1628133	2017	7700	Ordinanza di ingiunzione prot. n. 48497/2017 - Ruolo n. 1179/2022 - Credito vetusto di dubbia esigibilità	-1.666,67
2017	1628134	2017	7700	Ordinanza di ingiunzione prot. n. 41902/2017 - Ruolo n. 4151/2022 - Credito vetusto di dubbia esigibilità	-1.666,67
2017	1628135	2017	7700	Ordinanza di ingiunzione prot. n. 41493/2017 - Ruolo n. 5728/2022 - Credito vetusto di dubbia esigibilità	-1.666,67
2017	1628136	2017	7700	Ordinanza di ingiunzione prot. n. 41943/2017 - Ruolo n. 3421/2022 - Credito vetusto di dubbia esigibilità	-1.666,67
2017	1628137	2017	7700	Ordinanza di ingiunzione prot. n. 41940/2017 - Ruolo n. 3421/2022 - Credito vetusto di dubbia esigibilità	-1.666,67
2017	1628138	2017	7700	Ordinanza di ingiunzione prot. n. 34856/2017 - Ruolo n. 4151/2022 - Credito vetusto di dubbia esigibilità	-1.666,67
2017	1628139	2017	7700	Ordinanza di ingiunzione prot. n. 34860/2017 - Ruolo n. 1179/2022 - Credito vetusto di dubbia esigibilità	-1.666,67
2017	1628142	2017	7700	Ordinanza di ingiunzione prot. n. 32393/2017 - Ruolo n. 4151/2022 - Credito vetusto di dubbia esigibilità	-1.666,67
2017	1628143	2017	7700	Ordinanza di ingiunzione prot. n. 125021/2016 - Ruolo n. 4151/2022 - Credito vetusto di dubbia esigibilità	-1.666,67
2017	1628144	2017	7700	Ordinanza di ingiunzione prot. n. 32620/2017 - Ruolo n. 482/2022 - Credito vetusto di dubbia esigibilità	-1.666,67
2017	1628146	2017	7700	Ordinanza di ingiunzione prot. n. 32632/2017 - Ruolo n. 3421/2022 - Credito vetusto di dubbia esigibilità	-1.666,67
2017	1628147	2017	7700	Ordinanza di ingiunzione prot. n. 32642/2017 - Ruolo n. 4151/2022 - Credito vetusto di dubbia esigibilità	-1.666,67
2017	1628148	2017	7700	Ordinanza di ingiunzione prot. n. 33387/2017 - Ruolo n. 2083/2022 - Credito vetusto di dubbia esigibilità	-1.666,67
2017	1628151	2017	7700	Ordinanza di ingiunzione prot. n. 51362/2017 - Ruolo n. 4151/2022 - Credito vetusto di dubbia esigibilità	-10,33
2017	1628152	2017	7700	Ordinanza di ingiunzione prot. n. 52087/2017 - Ruolo n. 4151/2022 - Credito vetusto di dubbia esigibilità	-10,33
2017	1628153	2017	7700	Ordinanza di ingiunzione prot. n. 48553/2017 - Ruolo n. 4151/2022 - Credito vetusto di dubbia esigibilità	-10,33
2017	1628154	2017	7700	Ordinanza di ingiunzione prot. n. 41516/2017 - Ruolo n. 3421/2022 - Credito vetusto di dubbia esigibilità	-10,33
2017	1628155	2017	7700	Ordinanza di ingiunzione prot. n. 41922/2017 - Ruolo n. 5728/2022 - Credito vetusto di dubbia esigibilità	-10,33

RELAZIONE SULLA GESTIONE - NOTA INTEGRATIVA AL RENDICONTO 2023

Anno	Num Acc	Anno Atto Acc	Numero Atto Acc	Descrizione Modifica	Importo Modifica
2017	1628156	2017	7700	Ordinanza di ingiunzione prot. n. 34812/2017 - Ruolo n. 3421/2022 - Credito vetusto di dubbia esigibilità	-10,33
2017	1628157	2017	7700	Ordinanza di ingiunzione prot. n. 48497/2017 - Ruolo n. 1179/2022 - Credito vetusto di dubbia esigibilità	-10,33
2017	1628158	2017	7700	Ordinanza di ingiunzione prot. n. 41902/2017 - Ruolo n. 4151/2022 - Credito vetusto di dubbia esigibilità	-10,33
2017	1628159	2017	7700	Ordinanza di ingiunzione prot. n. 41493/2017 - Ruolo n. 5728/2022 - Credito vetusto di dubbia esigibilità	-10,33
2017	1628160	2017	7700	Ordinanza di ingiunzione prot. n. 41943/2017 - Ruolo n. 3421/2022 - Credito vetusto di dubbia esigibilità	-10,33
2017	1628161	2017	7700	Ordinanza di ingiunzione prot. n. 41940/2017 - Ruolo n. 3421/2022 - Credito vetusto di dubbia esigibilità	-10,33
2017	1628162	2017	7700	Ordinanza di ingiunzione prot. n. 34856/2017 - Ruolo n. 4151/2022 - Credito vetusto di dubbia esigibilità	-10,33
2017	1628163	2017	7700	Ordinanza di ingiunzione prot. n. 34860/2017 - Ruolo n. 1179/2022 - Credito vetusto di dubbia esigibilità	-10,33
2017	1628164	2017	7700	Ordinanza di ingiunzione prot. n. 33365/2017 - Ruolo n. 1179/2022 - Credito vetusto di dubbia esigibilità	-10,33
2017	1628165	2017	7700	Ordinanza di ingiunzione prot. n. 32393/2017 - Ruolo n. 4151/2022 - Credito vetusto di dubbia esigibilità	-10,33
2017	1628166	2017	7700	Ordinanza di ingiunzione prot. n. 125021/2016 - Ruolo n. 4151/2022 - Credito vetusto di dubbia esigibilità	-10,33
2017	1628167	2017	7700	Ordinanza di ingiunzione prot. n. 32620/2017 - Ruolo n. 482/2022 - Credito vetusto di dubbia esigibilità	-10,33
2017	1628168	2017	7700	Ordinanza di ingiunzione prot. n. 32632/2017 - Ruolo n. 3421/2022 - Credito vetusto di dubbia esigibilità	-10,33
2017	1628169	2017	7700	Ordinanza di ingiunzione prot. n. 32642/2017 - Ruolo n. 4151/2022 - Credito vetusto di dubbia esigibilità	-10,33
2017	1628170	2017	7700	Ordinanza di ingiunzione prot. n. 33387/2017 - Ruolo n. 2083/2022 - Credito vetusto di dubbia esigibilità	-10,33
2017	1628179	2017	7700	Ordinanza di ingiunzione prot. n. 33365/2017 - Ruolo n. 1179/2022 - Credito vetusto di dubbia esigibilità	-1.666,67
2017	1628409	2017	13046	Ordinanza di ingiunzione prot. n. 44018/2017 - Ruolo n. 9262/2022 - Credito vetusto di dubbia esigibilità	-1.666,67
2017	1628434	2017	13046	Ordinanza di ingiunzione prot. n. 58244/2017 - Ruolo n. 2080/2022 - Credito vetusto di dubbia esigibilità	-1.666,67
2017	1628438	2017	13046	Ordinanza di ingiunzione prot. n. 58248/2017 - Ruolo n. 5450/2022 - Credito vetusto di dubbia esigibilità	-1.666,67
2017	1628441	2017	13046	Ordinanza di ingiunzione prot. n. 44165/2017 - Ruolo n. 5450/2022 - Credito vetusto di dubbia esigibilità	-1.666,67
2017	1628443	2017	13046	Ordinanza di ingiunzione prot. n. 44156/2017 - Ruolo n. 5450/2022 - Credito vetusto di dubbia esigibilità	-1.666,67
2017	1628445	2017	13046	Ordinanza di ingiunzione prot. n. 44149/2017 - Ruolo n. 5450/2022 - Credito vetusto di dubbia esigibilità	-1.666,67
2017	1628446	2017	13046	Ordinanza di ingiunzione prot. n. 51527/2017 - Ruolo n. 5450/2022 - Credito vetusto di dubbia esigibilità	-1.666,67
2017	1628447	2017	13046	Ordinanza di ingiunzione prot. n. 51441/2017 - Ruolo n. 9262/2022 - Credito vetusto di dubbia esigibilità	-1.666,67
2017	1628448	2017	13046	Ordinanza di ingiunzione prot. n. 51372/2017 - Ruolo n. 1623/2022 - Credito vetusto di dubbia esigibilità	-1.666,67
2017	1628450	2017	13046	Ordinanza di ingiunzione prot. n. 44083/2017 - Ruolo n. 819/2023 - Credito vetusto di dubbia esigibilità	-5.600,01
2017	1628451	2017	13046	Ordinanza di ingiunzione prot. n. 60914/2017 - Ruolo n. 5450/2022 - Credito vetusto di dubbia esigibilità	-1.666,67

RELAZIONE SULLA GESTIONE - NOTA INTEGRATIVA AL RENDICONTO 2023

Anno	Num Acc	Anno Atto Acc	Numero Atto Acc	Descrizione Modifica	Importo Modifica
2017	1628453	2017	13046	Ordinanza di ingiunzione prot. n. 60966/2017 - Ruolo n. 5450/2022 - Credito vetusto di dubbia esigibilità	-1.666,67
2017	1628457	2017	13046	Ordinanza di ingiunzione prot. n. 60766/2017 - Ruolo n. 5450/2022 - Credito vetusto di dubbia esigibilità	-600,00
2017	1628458	2017	13046	Ordinanza di ingiunzione prot. n. 61182/2017 - Ruolo n. 5450/2022 - Credito vetusto di dubbia esigibilità	-1.666,67
2017	1628459	2017	13046	Ordinanza di ingiunzione prot. n. 56268/2017 - Ruolo n. 1179/2022 - Credito vetusto di dubbia esigibilità	-1.666,67
2017	1628462	2017	13046	Ordinanza di ingiunzione prot. n. 58266/2017 - Ruolo n. 5450/2022 - Credito vetusto di dubbia esigibilità	-1.666,67
2017	1628464	2017	13046	Ordinanza di ingiunzione prot. n. 44142/2017 - Ruolo n. 1133/2022 - Credito vetusto di dubbia esigibilità	-1.666,67
2017	1628465	2017	13046	Ordinanza di ingiunzione prot. n. 63041/2017 - Ruolo n. 1179/2022 - Credito vetusto di dubbia esigibilità	-600,00
2017	1628468	2017	13046	Ordinanza di ingiunzione prot. n. 44146/2017 - Ruolo n. 5450/2022 - Credito vetusto di dubbia esigibilità	-1.666,67
2017	1628470	2017	13046	Ordinanza di ingiunzione prot. n. 48518/2017 - Ruolo n. 5450/2022 - Credito vetusto di dubbia esigibilità	-1.666,67
2017	1628474	2017	13046	Ordinanza di ingiunzione prot. n. 44018/2017 - Ruolo n. 9262/2022 - Credito vetusto di dubbia esigibilità	-10,33
2017	1628475	2017	13046	Ordinanza di ingiunzione prot. n. 58244/2017 - Ruolo n. 2080/2022 - Credito vetusto di dubbia esigibilità	-10,33
2017	1628479	2017	13046	Ordinanza di ingiunzione prot. n. 58248/2017 - Ruolo n. 5450/2022 - Credito vetusto di dubbia esigibilità	-10,33
2017	1628480	2017	13046	Ordinanza di ingiunzione prot. n. 44165/2017 - Ruolo n. 5450/2022 - Credito vetusto di dubbia esigibilità	-10,33
2017	1628482	2017	13046	Ordinanza di ingiunzione prot. n. 44156/2017 - Ruolo n. 5450/2022 - Credito vetusto di dubbia esigibilità	-10,33
2017	1628483	2017	13046	Ordinanza di ingiunzione prot. n. 44149/2017 - Ruolo n. 5450/2022 - Credito vetusto di dubbia esigibilità	-10,33
2017	1628485	2017	13046	Ordinanza di ingiunzione prot. n. 51527/2017 - Ruolo n. 5450/2022 - Credito vetusto di dubbia esigibilità	-10,33
2017	1628486	2017	13046	Ordinanza di ingiunzione prot. n. 51441/2017 - Ruolo n. 9262/2022 - Credito vetusto di dubbia esigibilità	-10,33
2017	1628488	2017	13046	Ordinanza di ingiunzione prot. n. 51372/2017 - Ruolo n. 1623/2022 - Credito vetusto di dubbia esigibilità	-10,33
2017	1628498	2017	13046	Ordinanza di ingiunzione prot. n. 44083/2017 - Ruolo n. 819/2023 - Credito vetusto di dubbia esigibilità	-41,32
2017	1628499	2017	13046	Ordinanza di ingiunzione prot. n. 60914/2017 - Ruolo n. 5450/2022 - Credito vetusto di dubbia esigibilità	-10,33
2017	1628501	2017	13046	Ordinanza di ingiunzione prot. n. 60966/2017 - Ruolo n. 5450/2022 - Credito vetusto di dubbia esigibilità	-10,33
2017	1628504	2017	13046	Ordinanza di ingiunzione prot. n. 60766/2017 - Ruolo n. 5450/2022 - Credito vetusto di dubbia esigibilità	-10,33
2017	1628505	2017	13046	Ordinanza di ingiunzione prot. n. 61182/2017 - Ruolo n. 5450/2022 - Credito vetusto di dubbia esigibilità	-10,33
2017	1628507	2017	13046	Ordinanza di ingiunzione prot. n. 56268/2017 - Ruolo n. 1179/2022 - Credito vetusto di dubbia esigibilità	-10,33
2017	1628508	2017	13046	Ordinanza di ingiunzione prot. n. 58266/2017 - Ruolo n. 5450/2022 - Credito vetusto di dubbia esigibilità	-10,33
2017	1628510	2017	13046	Ordinanza di ingiunzione prot. n. 44142/2017 - Ruolo n. 1133/2022 - Credito vetusto di dubbia esigibilità	-10,33
2017	1628512	2017	13046	Ordinanza di ingiunzione prot. n. 63041/2017 - Ruolo n. 1179/2022 - Credito vetusto di dubbia esigibilità	-10,33

RELAZIONE SULLA GESTIONE - NOTA INTEGRATIVA AL RENDICONTO 2023



Anno	Num Acc	Anno Atto Acc	Numero Atto Acc	Descrizione Modifica	Importo Modifica
2017	1628515	2017	13046	Ordinanza di ingiunzione prot. n. 44146/2017 - Ruolo n. 5450/2022 - Credito vetusto di dubbia esigibilità	-10,33
2017	1628517	2017	13046	Ordinanza di ingiunzione prot. n. 48518/2017 - Ruolo n. 5450/2022 - Credito vetusto di dubbia esigibilità	-10,33
2017	1628759	2017	17695	IND OCC APR - GIU 17. MORA N. PROT. 19158 DEL 13-2-18. INGIUNZIONE N. PROT. 25279 DEL 17-02-2022. INSERITO IN PIATTAFORMA ADER CON SCARTO, SUCCESSIVO REINSERIMENTO N. FORNITURA 37020231213600400000 DEL 13-12-2023	-750,00
2017	1628762	2017	17695	IND. OCC. APR - GIU 17. MORA N. PROT. 12882 DEL 30-1-18 INGIUNZIONE N. PROT. 107598 DEL 24-09-18 RUOLO 2021/002753 DATA ESECUTIVITA' 13-01-2021 E RICHIESTA N. PROT. 13588 DEL 31-1-18 MORA N. PROT. 106188 DEL 20-9-18. INGIUNZIONE N. PROT. 29419/2022 DEL 25-02-2022. RUOLO N. ID FORNITURA 37020230712601800000 – PROT. 97385 DEL 12-07-23	-1.278,30
2017	1628913	2017	18822	Ordinanza di ingiunzione prot. n. 70200/2017 - Ruolo n. 4219/2022 - Credito vetusto di dubbia esigibilità	-1.666,67
2017	1628914	2017	18822	Ordinanza di ingiunzione prot. n. 58257/2017 - Ruolo n. 5450/2022 - Credito vetusto di dubbia esigibilità	-1.666,67
2017	1628915	2017	18822	Ordinanza di ingiunzione prot. n. 61179/2017 - Ruolo n. 1179/2022 - Credito vetusto di dubbia esigibilità	-1.666,67
2017	1628916	2017	18822	Ordinanza di ingiunzione prot. n. 70180/2017 - Ruolo n. 5450/2022 - Credito vetusto di dubbia esigibilità	-1.666,67
2017	1628918	2017	18822	Ordinanza di ingiunzione prot. n. 67958/2017 - Ruolo n. 6791/2023 - Credito vetusto di dubbia esigibilità	-206,67
2017	1628920	2017	18822	Ordinanza di ingiunzione prot. n. 71818/2017 - Ruolo n. 4219/2022 - Credito vetusto di dubbia esigibilità	-1.666,67
2017	1628922	2017	18822	Ordinanza di ingiunzione prot. n. 71859/2017 - Ruolo n. 4219/2022 - Credito vetusto di dubbia esigibilità	-1.666,67
2017	1628923	2017	18822	Ordinanza di ingiunzione prot. n. 71880/2017 - Ruolo n. 4219/2022 - Credito vetusto di dubbia esigibilità	-1.666,67
2017	1628924	2017	18822	Ordinanza di ingiunzione prot. n. 72083/2017 - Ruolo n. 4219/2022 - Credito vetusto di dubbia esigibilità	-1.666,67
2017	1628925	2017	18822	Ordinanza di ingiunzione prot. n. 81940/2017 - Ruolo n. 4219/2022 - Credito vetusto di dubbia esigibilità	-1.666,67
2017	1628926	2017	18822	Ordinanza di ingiunzione prot. n. 78451/2017 - Ruolo n. 4219/2022 - Credito vetusto di dubbia esigibilità	-1.666,67
2017	1628927	2017	18822	Ordinanza di ingiunzione prot. n. 70200/2017 - Ruolo n. 4219/2022 - Credito vetusto di dubbia esigibilità	-10,33
2017	1628928	2017	18822	Ordinanza di ingiunzione prot. n. 58257/2017 - Ruolo n. 5450/2022 - Credito vetusto di dubbia esigibilità	-10,33
2017	1628929	2017	18822	Ordinanza di ingiunzione prot. n. 61179/2017 - Ruolo n. 1179/2022 - Credito vetusto di dubbia esigibilità	-10,33
2017	1628930	2017	18822	Ordinanza di ingiunzione prot. n. 70180/2017 - Ruolo n. 5450/2022 - Credito vetusto di dubbia esigibilità	-10,33
2017	1628932	2017	18822	Ordinanza di ingiunzione prot. n. 67958/2017 - Ruolo n. 6791/2023 - Credito vetusto di dubbia esigibilità	-10,33
2017	1628934	2017	18822	Ordinanza di ingiunzione prot. n. 71818/2017 - Ruolo n. 4219/2022 - Credito vetusto di dubbia esigibilità	-10,33
2017	1628936	2017	18822	Ordinanza di ingiunzione prot. n. 71859/2017 - Ruolo n. 4219/2022 - Credito vetusto di dubbia esigibilità	-10,33
2017	1628937	2017	18822	Ordinanza di ingiunzione prot. n. 71880/2017 - Ruolo n. 4219/2022 - Credito vetusto di dubbia esigibilità	-10,33
2017	1628938	2017	18822	Ordinanza di ingiunzione prot. n. 72083/2017 - Ruolo n. 4219/2022 - Credito vetusto di dubbia esigibilità	-10,33
2017	1628939	2017	18822	Ordinanza di ingiunzione prot. n. 81940/2017 - Ruolo n. 4219/2022 - Credito vetusto di dubbia esigibilità	-10,33
2017	1628940	2017	18822	Ordinanza di ingiunzione prot. n. 78451/2017 - Ruolo n. 4219/2022 - Credito vetusto di dubbia esigibilità	-10,33

RELAZIONE SULLA GESTIONE - NOTA INTEGRATIVA AL RENDICONTO 2023

Anno	Num Acc	Anno Atto Acc	Numero Atto Acc	Descrizione Modifica	Importo Modifica
2017	1629046	2017	20141	Ordinanza di ingiunzione prot. n. 81947/2017 - Ruolo n. 5592/2022 - Credito vetusto di dubbia esigibilità	-1.666,67
2017	1629047	2017	20141	Ordinanza di ingiunzione prot. n. 77913/2017 - Ruolo n. 4555/2022 - Credito vetusto di dubbia esigibilità	-1.666,67
2017	1629048	2017	20141	Ordinanza di ingiunzione prot. n. 81936/2017 - Ruolo n. 4555/2022 - Credito vetusto di dubbia esigibilità	-1.666,67
2017	1629049	2017	20141	Ordinanza di ingiunzione prot. n. 78382/2017 - Ruolo n. 4555/2022 - Credito vetusto di dubbia esigibilità	-1.666,67
2017	1629052	2017	20141	Ordinanza di ingiunzione prot. n. 78400/2017 - Ruolo n. 4555/2022 - Credito vetusto di dubbia esigibilità	-1.666,67
2017	1629053	2017	20141	Ordinanza di ingiunzione prot. n. 78388/2017 - Ruolo n. 4555/2022 - Credito vetusto di dubbia esigibilità	-1.666,67
2017	1629054	2017	20141	Ordinanza di ingiunzione prot. n. 32395/2017 - Ruolo n. 4555/2022 - Credito vetusto di dubbia esigibilità	-1.666,67
2017	1629055	2017	20141	Ordinanza di ingiunzione prot. n. 78432/2017 - Ruolo n. 4555/2022 - Credito vetusto di dubbia esigibilità	-1.666,67
2017	1629057	2017	20141	Ordinanza di ingiunzione prot. n. 81987/2017 - Ruolo n. 4555/2022 - Credito vetusto di dubbia esigibilità	-1.666,67
2017	1629059	2017	20141	Ordinanza di ingiunzione prot. n. 52097/2017 - Ruolo n. 5728/2022 - Credito vetusto di dubbia esigibilità	-1.666,67
2017	1629060	2017	20141	Ordinanza di ingiunzione prot. n. 81947/2017 - Ruolo n. 5592/2022 - Credito vetusto di dubbia esigibilità	-10,33
2017	1629061	2017	20141	Ordinanza di ingiunzione prot. n. 77913/2017 - Ruolo n. 4555/2022 - Credito vetusto di dubbia esigibilità	-10,33
2017	1629062	2017	20141	Ordinanza di ingiunzione prot. n. 81936/2017 - Ruolo n. 4555/2022 - Credito vetusto di dubbia esigibilità	-10,33
2017	1629063	2017	20141	Ordinanza di ingiunzione prot. n. 78382/2017 - Ruolo n. 4555/2022 - Credito vetusto di dubbia esigibilità	-10,33
2017	1629065	2017	20141	Ordinanza di ingiunzione prot. n. 78400/2017 - Ruolo n. 4555/2022 - Credito vetusto di dubbia esigibilità	-10,33
2017	1629066	2017	20141	Ordinanza di ingiunzione prot. n. 78388/2017 - Ruolo n. 4555/2022 - Credito vetusto di dubbia esigibilità	-10,33
2017	1629067	2017	20141	Ordinanza di ingiunzione prot. n. 32395/2017 - Ruolo n. 4555/2022 - Credito vetusto di dubbia esigibilità	-10,33
2017	1629068	2017	20141	Ordinanza di ingiunzione prot. n. 78432/2017 - Ruolo n. 4555/2022 - Credito vetusto di dubbia esigibilità	-10,33
2017	1629070	2017	20141	Ordinanza di ingiunzione prot. n. 81987/2017 - Ruolo n. 4555/2022 - Credito vetusto di dubbia esigibilità	-10,33
2017	1629072	2017	20141	Ordinanza di ingiunzione prot. n. 52097/2017 - Ruolo n. 5728/2022 - Credito vetusto di dubbia esigibilità	-10,33
2017	1629172	2017	25258	Ordinanza di ingiunzione prot. n. 34736/2017 - Ruolo n. 1233/2022 - Credito vetusto di dubbia esigibilità	-3.100,00
2017	1629180	2017	25258	Ordinanza di ingiunzione prot. n. 00095391/2017 - Ruolo n. 1233/2022 - Credito vetusto di dubbia esigibilità	-516,67
2017	1629186	2017	25258	Ordinanza di ingiunzione prot. n. 34736/2017 - Ruolo n. 1233/2022 - Credito vetusto di dubbia esigibilità	-10,33
2017	1629195	2017	25258	Ordinanza di ingiunzione prot. n. 00095391/2017 - Ruolo n. 1233/2022 - Credito vetusto di dubbia esigibilità	-10,33
2017	1629234	2017	25491	Ordinanza di ingiunzione prot. n. 99378/2017 - Ruolo n. 5728/2022 - Credito vetusto di dubbia esigibilità	-1.666,67
2017	1629238	2017	25491	Ordinanza di ingiunzione prot. n. 94015/2017 - Ruolo n. 1362/2022 - Credito vetusto di dubbia esigibilità	-1.666,67
2017	1629239	2017	25491	Ordinanza di ingiunzione prot. n. 94015/2017 - Ruolo n. 1362/2022 - Credito vetusto di dubbia esigibilità	-1.666,67

RELAZIONE SULLA GESTIONE - NOTA INTEGRATIVA AL RENDICONTO 2023

Anno	Num Acc	Anno Atto Acc	Numero Atto Acc	Descrizione Modifica	Importo Modifica
2017	1629241	2017	25491	Ordinanza di ingiunzione prot. n. 93830/2017 - Ruolo n. 4555/2022 - Credito vetusto di dubbia esigibilità	-1.666,67
2017	1629242	2017	25491	Ordinanza di ingiunzione prot. n. 94672/2017 - Ruolo n. 4555/2022 - Credito vetusto di dubbia esigibilità	-1.666,67
2017	1629244	2017	25491	Ordinanza di ingiunzione prot. n. 94681/2017 - Ruolo n. 4555/2022 - Credito vetusto di dubbia esigibilità	-1.666,67
2017	1629245	2017	25491	Ordinanza di ingiunzione prot. n. 94681/2017 - Ruolo n. 4555/2022 - Credito vetusto di dubbia esigibilità	-1.666,67
2017	1629246	2017	25491	Ordinanza di ingiunzione prot. n. 99965/2017 - Ruolo n. 4555/2022 - Credito vetusto di dubbia esigibilità	-600,00
2017	1629247	2017	25491	Ordinanza di ingiunzione prot. n. 94664/2017 - Ruolo n. 1179/2022 - Credito vetusto di dubbia esigibilità	-1.666,67
2017	1629248	2017	25491	Ordinanza di ingiunzione prot. n. 94704/2017 - Ruolo n. 4555/2022 - Credito vetusto di dubbia esigibilità	-1.666,67
2017	1629249	2017	25491	Ordinanza di ingiunzione prot. n. 94064/2017 - Ruolo n. 4555/2022 - Credito vetusto di dubbia esigibilità	-1.666,67
2017	1629250	2017	25491	Ordinanza di ingiunzione prot. n. 93885/2017 - Ruolo n. 4555/2022 - Credito vetusto di dubbia esigibilità	-1.666,67
2017	1629251	2017	25491	Ordinanza di ingiunzione prot. n. 93892/2017 - Ruolo n. 1362/2022 - Credito vetusto di dubbia esigibilità	-1.666,67
2017	1629252	2017	25491	Ordinanza di ingiunzione prot. n. 93906/2017 - Ruolo n. 4555/2022 - Credito vetusto di dubbia esigibilità	-1.666,67
2017	1629253	2017	25491	Ordinanza di ingiunzione prot. n. 81983/2017 - Ruolo n. 4555/2022 - Credito vetusto di dubbia esigibilità	-1.666,67
2017	1629255	2017	25491	Ordinanza di ingiunzione prot. n. 99974/2017 - Ruolo n. 1891/2022 - Credito vetusto di dubbia esigibilità	-1.666,67
2017	1629257	2017	25491	Ordinanza di ingiunzione prot. n. 99378/2017 - Ruolo n. 5728/2022 - Credito vetusto di dubbia esigibilità	-10,33
2017	1629261	2017	25491	Ordinanza di ingiunzione prot. n. 94015/2017 - Ruolo n. 1362/2022 - Credito vetusto di dubbia esigibilità	-10,33
2017	1629262	2017	25491	Ordinanza di ingiunzione prot. n. 94015/2017 - Ruolo n. 1362/2022 - Credito vetusto di dubbia esigibilità	-10,33
2017	1629265	2017	25491	Ordinanza di ingiunzione prot. n. 93830/2017 - Ruolo n. 4555/2022 - Credito vetusto di dubbia esigibilità	-10,33
2017	1629266	2017	25491	Ordinanza di ingiunzione prot. n. 94672/2017 - Ruolo n. 4555/2022 - Credito vetusto di dubbia esigibilità	-10,33
2017	1629268	2017	25491	Ordinanza di ingiunzione prot. n. 94681/2017 - Ruolo n. 4555/2022 - Credito vetusto di dubbia esigibilità	-10,33
2017	1629269	2017	25491	Ordinanza di ingiunzione prot. n. 94681/2017 - Ruolo n. 4555/2022 - Credito vetusto di dubbia esigibilità	-10,33
2017	1629270	2017	25491	Ordinanza di ingiunzione prot. n. 99965/2017 - Ruolo n. 4555/2022 - Credito vetusto di dubbia esigibilità	-10,33
2017	1629271	2017	25491	Ordinanza di ingiunzione prot. n. 94664/2017 - Ruolo n. 1179/2022 - Credito vetusto di dubbia esigibilità	-10,33
2017	1629273	2017	25491	Ordinanza di ingiunzione prot. n. 94704/2017 - Ruolo n. 4555/2022 - Credito vetusto di dubbia esigibilità	-10,33
2017	1629274	2017	25491	Ordinanza di ingiunzione prot. n. 94064/2017 - Ruolo n. 4555/2022 - Credito vetusto di dubbia esigibilità	-10,33
2017	1629275	2017	25491	Ordinanza di ingiunzione prot. n. 93885/2017 - Ruolo n. 4555/2022 - Credito vetusto di dubbia esigibilità	-10,33
2017	1629276	2017	25491	Ordinanza di ingiunzione prot. n. 93892/2017 - Ruolo n. 1362/2022 - Credito vetusto di dubbia esigibilità	-10,33
2017	1629277	2017	25491	Ordinanza di ingiunzione prot. n. 93906/2017 - Ruolo n. 4555/2022 - Credito vetusto di dubbia esigibilità	-10,33

RELAZIONE SULLA GESTIONE - NOTA INTEGRATIVA AL RENDICONTO 2023

Anno	Num Acc	Anno Atto Acc	Numero Atto Acc	Descrizione Modifica	Importo Modifica
2017	1629278	2017	25491	Ordinanza di ingiunzione prot. n. 81983/2017 - Ruolo n. 4555/2022 - Credito vetusto di dubbia esigibilità	-10,33
2017	1629280	2017	25491	Ordinanza di ingiunzione prot. n. 99974/2017 - Ruolo n. 1891/2022 - Credito vetusto di dubbia esigibilità	-10,33
2017	1629414	2017	27131	IND OCC LUG - SET 17. MORA N. PROT. 19158 DEL 13-2-18.INGIUNZIONE N. PROT. 25279 DEL 17-02-2022. INSERITO IN PIATTAFORMA ADER CON SCARTO, SUCCESSIVO REINSERIMENTO RUOLO N. FORNITURA 37020231213600400000 DEL 13-12-2023	-750,00
2017	1629495	2017	28157	Ordinanza di ingiunzione prot. n. 109716/2017 - Ruolo n. 5728/2022 - Credito vetusto di dubbia esigibilità	-1.666,67
2017	1629496	2017	28157	Ordinanza di ingiunzione prot. n. 108501/2017 - Ruolo n. 5728/2022 - Credito vetusto di dubbia esigibilità	-1.666,67
2017	1629497	2017	28157	Ordinanza di ingiunzione prot. n. 108473/2017 - Ruolo n. 5728/2022 - Credito vetusto di dubbia esigibilità	-1.666,67
2017	1629498	2017	28157	Ordinanza di ingiunzione prot. n. 95369/2017 - Ruolo n. 2301/2022 - Credito vetusto di dubbia esigibilità	-1.666,67
2017	1629499	2017	28157	Ordinanza di ingiunzione prot. n. 99382/2017 - Ruolo n. 5728/2022 - Credito vetusto di dubbia esigibilità	-1.666,67
2017	1629500	2017	28157	Ordinanza di ingiunzione prot. n. 108758/2017 - Ruolo n. 5728/2022 - Credito vetusto di dubbia esigibilità	-1.666,67
2017	1629502	2017	28157	Ordinanza di ingiunzione prot. n. 99986/2017 - Ruolo n. 5728/2022 - Credito vetusto di dubbia esigibilità	-600,00
2017	1629504	2017	28157	Ordinanza di ingiunzione prot. n. 108623/2017 - Ruolo n. 5592/2022 - Credito vetusto di dubbia esigibilità	-1.666,67
2017	1629505	2017	28157	Ordinanza di ingiunzione prot. n. 108515/2017 - Ruolo n. 5592/2022 - Credito vetusto di dubbia esigibilità	-1.666,67
2017	1629506	2017	28157	Ordinanza di ingiunzione prot. n. 108477/2017 - Ruolo n. 5728/2022 - Credito vetusto di dubbia esigibilità	-1.666,67
2017	1629507	2017	28157	Ordinanza di ingiunzione prot. n. 94055/2017 - Ruolo n. 407/2022 - Credito vetusto di dubbia esigibilità	-1.666,67
2017	1629508	2017	28157	Ordinanza di ingiunzione prot. n. 108538/2017 - Ruolo n. 5728/2022 - Credito vetusto di dubbia esigibilità	-1.666,67
2017	1629509	2017	28157	Ordinanza di ingiunzione prot. n. 108717/2017 - Ruolo n. 1179/2022 - Credito vetusto di dubbia esigibilità	-1.666,67
2017	1629511	2017	28157	Ordinanza di ingiunzione prot. n. 109722/2017 - Ruolo n. 5592/2022 - Credito vetusto di dubbia esigibilità	-1.666,67
2017	1629520	2017	28157	Ordinanza di ingiunzione prot. n. 109716/2017 - Ruolo n. 5728/2022 - Credito vetusto di dubbia esigibilità	-10,33
2017	1629521	2017	28157	Ordinanza di ingiunzione prot. n. 108501/2017 - Ruolo n. 5728/2022 - Credito vetusto di dubbia esigibilità	-10,33
2017	1629522	2017	28157	Ordinanza di ingiunzione prot. n. 108473/2017 - Ruolo n. 5728/2022 - Credito vetusto di dubbia esigibilità	-10,33
2017	1629523	2017	28157	Ordinanza di ingiunzione prot. n. 95369/2017 - Ruolo n. 2301/2022 - Credito vetusto di dubbia esigibilità	-10,33
2017	1629524	2017	28157	Ordinanza di ingiunzione prot. n. 99382/2017 - Ruolo n. 5728/2022 - Credito vetusto di dubbia esigibilità	-10,33
2017	1629527	2017	28157	Ordinanza di ingiunzione prot. n. 108758/2017 - Ruolo n. 5728/2022 - Credito vetusto di dubbia esigibilità	-10,33
2017	1629529	2017	28157	Ordinanza di ingiunzione prot. n. 99986/2017 - Ruolo n. 5728/2022 - Credito vetusto di dubbia esigibilità	-10,33
2017	1629531	2017	28157	Ordinanza di ingiunzione prot. n. 108623/2017 - Ruolo n. 5592/2022 - Credito vetusto di dubbia esigibilità	-10,33
2017	1629533	2017	28157	Ordinanza di ingiunzione prot. n. 108515/2017 - Ruolo n. 5592/2022 - Credito vetusto di dubbia esigibilità	-10,33
2017	1629534	2017	28157	Ordinanza di ingiunzione prot. n. 108477/2017 - Ruolo n. 5728/2022 - Credito vetusto di dubbia esigibilità	-10,33

RELAZIONE SULLA GESTIONE - NOTA INTEGRATIVA AL RENDICONTO 2023



Anno	Num Acc	Anno Atto Acc	Numero Atto Acc	Descrizione Modifica	Importo Modifica
2017	1629535	2017	28157	Ordinanza di ingiunzione prot. n. 94055/2017 - Ruolo n. 407/2022 - Credito vetusto di dubbia esigibilità	-10,33
2017	1629536	2017	28157	Ordinanza di ingiunzione prot. n. 108538/2017 - Ruolo n. 5728/2022 - Credito vetusto di dubbia esigibilità	-10,33
2017	1629537	2017	28157	Ordinanza di ingiunzione prot. n. 108717/2017 - Ruolo n. 1179/2022 - Credito vetusto di dubbia esigibilità	-10,33
2017	1629539	2017	28157	Ordinanza di ingiunzione prot. n. 109722/2017 - Ruolo n. 5592/2022 - Credito vetusto di dubbia esigibilità	-10,33
2017	1629822	2017	31153	Ordinanza di ingiunzione prot. n. 44097/2017 - Ruolo n. 570/2022 - Credito vetusto di dubbia esigibilità	-3.100,00
2017	1629823	2017	31153	Ordinanza di ingiunzione prot. n. 116010/2017 - Ruolo n. 1233/2022 - Credito vetusto di dubbia esigibilità	-8.000,00
2017	1629824	2017	31153	Ordinanza di ingiunzione prot. n. 115823/2017 - Ruolo n. 1233/2022 - Credito vetusto di dubbia esigibilità	-4.000,00
2017	1629826	2017	31153	Ordinanza di ingiunzione prot. n. 99364/2017 - Ruolo n. 1233/2022 - Credito vetusto di dubbia esigibilità	-3.100,00
2017	1629827	2017	31153	Ordinanza di ingiunzione prot. n. 95379/2017 - Ruolo n. 1233/2022 - Credito vetusto di dubbia esigibilità	-1.600,00
2017	1629829	2017	31153	Ordinanza di ingiunzione prot. n. 108457/2017 - Ruolo n. 1233/2022 - Credito vetusto di dubbia esigibilità	-3.100,00
2017	1629834	2017	31153	Ordinanza di ingiunzione prot. n. 115829/2017 - Ruolo n. 386/2022 - Credito vetusto di dubbia esigibilità	-3.100,00
2017	1629842	2017	31153	Ordinanza di ingiunzione prot. n. 120028/2017 - Ruolo n. 386/2022 - Credito vetusto di dubbia esigibilità	-1.800,00
2017	1629845	2017	31153	Ordinanza di ingiunzione prot. n. 95405/2017 - Ruolo n. 1233/2022 - Credito vetusto di dubbia esigibilità	-3.100,00
2017	1629867	2017	31153	Ordinanza di ingiunzione prot. n. 44097/2017 - Ruolo n. 570/2022 - Credito vetusto di dubbia esigibilità	-10,33
2017	1629870	2017	31153	Ordinanza di ingiunzione prot. n. 115823/2017 - Ruolo n. 1233/2022 - Credito vetusto di dubbia esigibilità	-10,33
2017	1629872	2017	31153	Ordinanza di ingiunzione prot. n. 99364/2017 - Ruolo n. 1233/2022 - Credito vetusto di dubbia esigibilità	-10,33
2017	1629873	2017	31153	Ordinanza di ingiunzione prot. n. 95379/2017 - Ruolo n. 1233/2022 - Credito vetusto di dubbia esigibilità	-10,33
2017	1629875	2017	31153	Ordinanza di ingiunzione prot. n. 95405/2017 - Ruolo n. 1233/2022 - Credito vetusto di dubbia esigibilità	-10,33
2017	1629876	2017	31153	Ordinanza di ingiunzione prot. n. 108457/2017 - Ruolo n. 1233/2022 - Credito vetusto di dubbia esigibilità	-10,33
2017	1629882	2017	31153	Ordinanza di ingiunzione prot. n. 115829/2017 - Ruolo n. 386/2022 - Credito vetusto di dubbia esigibilità	-10,33
2017	1629890	2017	31153	Ordinanza di ingiunzione prot. n. 120028/2017 - Ruolo n. 386/2022 - Credito vetusto di dubbia esigibilità	-10,33
2017	1629947	2017	31505	SALDO SPESE 2016. RICHIESTA N. PROT. 138150 DEL 14-11-17. MORA N. PROT. 106188 DEL 20-9-18. INGIUNZIONE N. PROT. 29419/2022 DEL 25-02-2022. RUOLO N. ID FORNITURA 37020230712601800000 – PROT. 97385 DEL 12-07-23	-430,44
2017	1629948	2017	31505	SALDO SPESE RISC. 16/17. RICHIESTA N. PROT. 138150 DEL 14-11-17. MORA N. PROT. 106188 DEL 20-9-18. INGIUNZIONE N. PROT. 29419/2022 DEL 25-02-2022. RUOLO N. ID FORNITURA 37020230712601800000 – PROT. 97385 DEL 12-07-23	-356,61
2017	1629973	2017	31544	Ordinanza di ingiunzione prot. n. 41499/2017 - Ruolo n. 5592/2022 - Credito vetusto di dubbia esigibilità	-1.666,67
2017	1629974	2017	31544	Ordinanza di ingiunzione prot. n. 41885/2017 - Ruolo n. 2380/2022 - Credito vetusto di dubbia esigibilità	-1.666,67
2017	1629975	2017	31544	Ordinanza di ingiunzione prot. n. 34804/2017 - Ruolo n. 5592/2022 - Credito vetusto di dubbia esigibilità	-1.666,67
2017	1629976	2017	31544	Ordinanza di ingiunzione prot. n. 41525/2017 - Ruolo n. 653/2023 - Credito vetusto di dubbia esigibilità	-1.666,67

RELAZIONE SULLA GESTIONE - NOTA INTEGRATIVA AL RENDICONTO 2023

Anno	Num Acc	Anno Atto Acc	Numero Atto Acc	Descrizione Modifica	Importo Modifica
2017	1629977	2017	31544	Ordinanza di ingiunzione prot. n. 41871/2017 - Ruolo n. 5592/2022 - Credito vetusto di dubbia esigibilità	-600,00
2017	1629982	2017	31544	Ordinanza di ingiunzione prot. n. 119806/2017 - Ruolo n. 5592/2022 - Credito vetusto di dubbia esigibilità	-1.666,67
2017	1629983	2017	31544	Ordinanza di ingiunzione prot. n. 113101/2017 - Ruolo n. 5592/2022 - Credito vetusto di dubbia esigibilità	-1.666,67
2017	1629984	2017	31544	Ordinanza di ingiunzione prot. n. 113137/2017 - Ruolo n. 5592/2022 - Credito vetusto di dubbia esigibilità	-1.666,67
2017	1629985	2017	31544	Ordinanza di ingiunzione prot. n. 113120/2017 - Ruolo n. 5592/2022 - Credito vetusto di dubbia esigibilità	-1.666,67
2017	1629986	2017	31544	Ordinanza di ingiunzione prot. n. 113144/2017 - Ruolo n. 5592/2022 - Credito vetusto di dubbia esigibilità	-1.666,67
2017	1629987	2017	31544	Ordinanza di ingiunzione prot. n. 120087/2017 - Ruolo n. 5592/2022 - Credito vetusto di dubbia esigibilità	-1.666,67
2017	1629988	2017	31544	Ordinanza di ingiunzione prot. n. 116005/2017 - Ruolo n. 2664/2022 - Credito vetusto di dubbia esigibilità	-1.666,67
2017	1629989	2017	31544	Ordinanza di ingiunzione prot. n. 123866/2017 - Ruolo n. 2380/2022 - Credito vetusto di dubbia esigibilità	-600,00
2017	1629990	2017	31544	Ordinanza di ingiunzione prot. n. 123870/2017 - Ruolo n. 5592/2022 - Credito vetusto di dubbia esigibilità	-600,00
2017	1629991	2017	31544	Ordinanza di ingiunzione prot. n. 113087/2017 - Ruolo n. 5592/2022 - Credito vetusto di dubbia esigibilità	-1.872,67
2017	1629994	2017	31544	Ordinanza di ingiunzione prot. n. 41499/2017 - Ruolo n. 5592/2022 - Credito vetusto di dubbia esigibilità	-10,33
2017	1629995	2017	31544	Ordinanza di ingiunzione prot. n. 41885/2017 - Ruolo n. 2380/2022 - Credito vetusto di dubbia esigibilità	-10,33
2017	1629996	2017	31544	Ordinanza di ingiunzione prot. n. 34804/2017 - Ruolo n. 5592/2022 - Credito vetusto di dubbia esigibilità	-10,33
2017	1629997	2017	31544	Ordinanza di ingiunzione prot. n. 41525/2017 - Ruolo n. 653/2023 - Credito vetusto di dubbia esigibilità	-10,33
2017	1629998	2017	31544	Ordinanza di ingiunzione prot. n. 41871/2017 - Ruolo n. 5592/2022 - Credito vetusto di dubbia esigibilità	-10,33
2017	1630002	2017	31544	Ordinanza di ingiunzione prot. n. 119806/2017 - Ruolo n. 5592/2022 - Credito vetusto di dubbia esigibilità	-10,33
2017	1630003	2017	31544	Ordinanza di ingiunzione prot. n. 113101/2017 - Ruolo n. 5592/2022 - Credito vetusto di dubbia esigibilità	-10,33
2017	1630004	2017	31544	Ordinanza di ingiunzione prot. n. 113137/2017 - Ruolo n. 5592/2022 - Credito vetusto di dubbia esigibilità	-10,33
2017	1630005	2017	31544	Ordinanza di ingiunzione prot. n. 113120/2017 - Ruolo n. 5592/2022 - Credito vetusto di dubbia esigibilità	-10,33
2017	1630006	2017	31544	Ordinanza di ingiunzione prot. n. 113144/2017 - Ruolo n. 5592/2022 - Credito vetusto di dubbia esigibilità	-10,33
2017	1630007	2017	31544	Ordinanza di ingiunzione prot. n. 120087/2017 - Ruolo n. 5592/2022 - Credito vetusto di dubbia esigibilità	-10,33
2017	1630008	2017	31544	Ordinanza di ingiunzione prot. n. 116005/2017 - Ruolo n. 2664/2022 - Credito vetusto di dubbia esigibilità	-10,33
2017	1630009	2017	31544	Ordinanza di ingiunzione prot. n. 123866/2017 - Ruolo n. 2380/2022 - Credito vetusto di dubbia esigibilità	-10,33
2017	1630010	2017	31544	Ordinanza di ingiunzione prot. n. 123870/2017 - Ruolo n. 5592/2022 - Credito vetusto di dubbia esigibilità	-10,33
2017	1630011	2017	31544	Ordinanza di ingiunzione prot. n. 113087/2017 - Ruolo n. 5592/2022 - Credito vetusto di dubbia esigibilità	-20,66
2017	1630012	2017	31544	Ordinanza di ingiunzione prot. n. 113087/2017 - Ruolo n. 5592/2022 - Credito vetusto di dubbia esigibilità	-10,33

RELAZIONE SULLA GESTIONE - NOTA INTEGRATIVA AL RENDICONTO 2023

Anno	Num Acc	Anno Atto Acc	Numero Atto Acc	Descrizione Modifica	Importo Modifica
2017	1630266	2017	32169	ITER AMMINISTRATIVO DI SOLLECITO IN CORSO PER ACQUISIZIONE CORRISPETTIVO-CANONE AI SENSI DELL'ART. 53, COMMA 7, DEL REGOLAMENTO ATTUATIVO DPR 495/1992 DEL D.LGS. 285/1992 (CODICE DELLA STRADA) E DEL REGOLAMENTO DI CMTO DEL 10/02/2021 DI CUI ALLA DELIBERAZIONE N. 3/2021 – TERMINE DI PRESCRIZIONE DECENNALE NON DECORSO – STRALCIO	-30,08
2017	1630380	2017	34964	IL CREDITO È ISCRITTO A RUOLO COATTIVO AFFIDATO AD ADER CHE PROVVEDE ALL'ATTIVITÀ DI RECUPERO/INTERRUZIONE DELLA PRESCRIZIONE- STRALCIO	-0,63
2017	1630446	2017	35154	IND OCC OTT - DIC 17. RICH N. PROT. 215 DEL 2-1-18. MORA N. PROT 24742 DEL 17-02-2022. INTIMAZIONE N. PROT. 1208 DEL 04-01-2024. L'ISCRIZIONE A RUOLO SI FARÀ NEL CORSO DELL'ANNO 2024.	-750,00
2017	1630715	2017	36051	RISCOSSIONE COATTIVA IN ITINERE PER ACQUISIZIONE CANONE AI SENSI DELL'ART. 53, COMMA 7, DEL REGOLAMENTO ATTUATIVO DPR 495/1992 DEL D.LGS. 285/1992 (CODICE DELLA STRADA) E DEL REGOLAMENTO DI CMTO DEL 10/02/2021 DI CUI ALLA DELIBERAZIONE N. 3/2021 – TERMINE DI PRESCRIZIONE DECENNALE NON DECORSO	-70.216,12
2017	1630716	2017	36051	RISCOSSIONE COATTIVA IN ITINERE PER ACQUISIZIONE CANONE AI SENSI DELL'ART. 53, COMMA 7, DEL REGOLAMENTO ATTUATIVO DPR 495/1992 DEL D.LGS. 285/1992 (CODICE DELLA STRADA) E DEL REGOLAMENTO DI CMTO DEL 10/02/2021 DI CUI ALLA DELIBERAZIONE N. 3/2021 – TERMINE DI PRESCRIZIONE DECENNALE NON DECORSO	-12.287,47
2017	1630847	2017	36300	Ordinanza di ingiunzione prot. n. 140479/2017 - Ruolo n. 3421/2022 - Credito vetusto di dubbia esigibilità	-1.666,67
2017	1630849	2017	36300	Ordinanza di ingiunzione prot. n. 140491/2017 - Ruolo n. 3421/2022 - Credito vetusto di dubbia esigibilità	-1.666,67
2017	1630850	2017	36300	Ordinanza di ingiunzione prot. n. 140485/2017 - Ruolo n. 1179/2022 - Credito vetusto di dubbia esigibilità	-1.666,67
2017	1630851	2017	36300	Ordinanza di ingiunzione prot. n. 140465/2017 - Ruolo n. 3421/2022 - Credito vetusto di dubbia esigibilità	-1.666,67
2017	1630852	2017	36300	Ordinanza di ingiunzione prot. n. 130458/2017 - Ruolo n. 4151/2022 - Credito vetusto di dubbia esigibilità	-600,00
2017	1630853	2017	36300	Ordinanza di ingiunzione prot. n. 115989/2017 - Ruolo n. 4151/2022 - Credito vetusto di dubbia esigibilità	-1.666,67
2017	1630856	2017	36300	Ordinanza di ingiunzione prot. n. 140479/2017 - Ruolo n. 3421/2022 - Credito vetusto di dubbia esigibilità	-10,33
2017	1630858	2017	36300	Ordinanza di ingiunzione prot. n. 140491/2017 - Ruolo n. 3421/2022 - Credito vetusto di dubbia esigibilità	-10,33
2017	1630859	2017	36300	Ordinanza di ingiunzione prot. n. 140485/2017 - Ruolo n. 1179/2022 - Credito vetusto di dubbia esigibilità	-10,33
2017	1630860	2017	36300	Ordinanza di ingiunzione prot. n. 140465/2017 - Ruolo n. 3421/2022 - Credito vetusto di dubbia esigibilità	-10,33
2017	1630861	2017	36300	Ordinanza di ingiunzione prot. n. 130458/2017 - Ruolo n. 4151/2022 - Credito vetusto di dubbia esigibilità	-10,33
2017	1630862	2017	36300	Ordinanza di ingiunzione prot. n. 115989/2017 - Ruolo n. 4151/2022 - Credito vetusto di dubbia esigibilità	-10,33
2017	1631023	2018	4065	Ordinanza di ingiunzione prot. n. 144170/2017 del 27/11/2017 – Ruolo n. 9061/2022 - Credito vetusto di dubbia esigibilità	-300,00
2017	1631024	2018	4065	Ordinanza di ingiunzione prot. n. 150300/2017 del 11/12/2017 – Ruolo n. 9061/2022 - Credito vetusto di dubbia esigibilità	-1.666,67
2017	1631025	2018	4065	Ordinanza di ingiunzione prot. n. 150528/2017 del 11/12/2017 – Ruolo n. 9061/2022 - Credito vetusto di dubbia esigibilità	-1.666,67
2017	1631026	2018	4065	Ordinanza di ingiunzione prot. n. 151739/2017 del 13/12/2017 – Ruolo n. 3255/2022 - Credito vetusto di dubbia esigibilità	-1.666,67
2017	1631027	2018	4065	Ordinanza di ingiunzione prot. n. 151722/2017 del 13/12/2017 – Ruolo n. 9061/2022 - Credito vetusto di dubbia esigibilità	-1.666,67
2017	1631028	2018	4065	Ordinanza di ingiunzione prot. n. 151680/2017 – Ruolo n. 9061/2022 - Credito vetusto di dubbia esigibilità	-1.666,67
2017	1631029	2018	4065	Ordinanza di ingiunzione prot. n. 151360/2017 del 12/12/2017 – ruolo n. 3749/2022 - Credito vetusto di dubbia esigibilità	-1.666,67
2017	1631030	2018	4065	Ordinanza di ingiunzione prot. n. 146542/2017 del 30/11/2017 – Ruolo n. 9061/2022 - Credito vetusto di dubbia esigibilità	-600,00

RELAZIONE SULLA GESTIONE - NOTA INTEGRATIVA AL RENDICONTO 2023



Anno	Num Acc	Anno Atto Acc	Numero Atto Acc	Descrizione Modifica	Importo Modifica
2017	1631031	2018	4065	Ordinanza di ingiunzione prot. n. 146553/2017 del 30/11/2017 – ruolo n. 9061/2022 - Credito vetusto di dubbia esigibilità	-600,00
2017	1631034	2018	4065	Ordinanza di ingiunzione prot. n. 150543/2017 del 11/12/2017 – ruolo n. 2970/2022 - Credito vetusto di dubbia esigibilità	-1.666,67
2017	1631035	2018	4065	Ordinanza di ingiunzione prot. n. 151341/2017 del 12/12/2017 – ruolo n. 9061/2022 - Credito vetusto di dubbia esigibilità	-1.666,67
2017	1631036	2018	4065	Ordinanza di ingiunzione prot. n.151743/2017 – Ruolo n. 1312/2023 - Credito vetusto di dubbia esigibilità	-1.666,67
2017	1631039	2018	4065	Ordinanza di ingiunzione prot. 150300/2017 – Ruolo n. 9061/2022 - Credito vetusto di dubbia esigibilità	-10,33
2017	1631040	2018	4065	Ordinanza di ingiunzione prot. 150528/2017 – Ruolo n. 9061/2022 - Credito vetusto di dubbia esigibilità	-10,33
2017	1631042	2018	4065	Ordinanza di ingiunzione prot. 151739/2017– Ruolo n. 3255/2022 - Credito vetusto di dubbia esigibilità	-10,33
2017	1631043	2018	4065	ordinanza ingiunzione n.ro 151722/2017 – Ruolo n. 9061/2022 - Credito vetusto di dubbia esigibilità	-10,33
2017	1631044	2018	4065	Ordinanza di ingiunzione prot. 151680/2017 – Ruolo n. 9061/2022 - Credito vetusto di dubbia esigibilità	-10,33
2017	1631046	2018	4065	Ordinanza di ingiunzione prot. 146542/2017 – Ruolo n. 9061/2022 - Credito vetusto di dubbia esigibilità	-10,33
2017	1631047	2018	4065	Ordinanza di ingiunzione prot. 151360/2017 – Ruolo n. 3749/2022 - Credito vetusto di dubbia esigibilità	-10,33
2017	1631049	2018	4065	Ordinanza di ingiunzione prot. 146553/2017 – Ruolo n. 9061/2022 - Credito vetusto di dubbia esigibilità	-10,33
2017	1631053	2018	4065	Ordinanza di ingiunzione prot. 150543/2017 – Ruolo n. 2970/2022 - Credito vetusto di dubbia esigibilità	-10,33
2017	1631055	2018	4065	Ordinanza di ingiunzione prot. n. 151341/2017 – Ruolo n. 9061/2022 - Credito vetusto di dubbia esigibilità	-10,33
2017	1631056	2018	4065	Ordinanza di ingiunzione prot. n.151743/2017 – Ruolo n. 1312/2023 - Credito vetusto di dubbia esigibilità	-10,33
2017	1631062	2018	4065	Ordinanza di ingiunzione prot. n. 127908/2017 – Ruolo n. 421/2023 - Credito vetusto di dubbia esigibilità	-10,33
2017	1631063	2018	4065	Ordinanza di ingiunzione prot. n. 128184/2017 – Ruolo n. 6791/2023 - Credito vetusto di dubbia esigibilità	-30,99
2017	1631066	2018	4065	ordinanza ingiunzione 131861/2017 – Ruolo n. 5232/2022 - Credito vetusto di dubbia esigibilità	-10,33
2017	1631067	2018	4065	Ordinanza di ingiunzione prot. n. 131865/2017 – Ruolo n. 5232/2022 - Credito vetusto di dubbia esigibilità	-10,33
2017	1631069	2018	4065	Ordinanza di ingiunzione prot. n. 144190/2017 – Ruolo n. 5232/2022 - Credito vetusto di dubbia esigibilità	-10,33
2017	1631070	2018	4065	Ordinanza di ingiunzione prot. n. 150231/2017 – Ruolo n. 5232/2022 - Credito vetusto di dubbia esigibilità	-10,33
2017	1631071	2018	4065	Ordinanza di ingiunzione prot. n. 140888/2017 – Ruolo n. 1653/2023 - Credito vetusto di dubbia esigibilità	-10,33
2017	1631072	2018	4065	Ordinanza di ingiunzione prot. n. 81910/2017 – Ruolo n. 5232/2022 - Credito vetusto di dubbia esigibilità	-10,33
2017	1631073	2018	4065	Ordinanza di ingiunzione prot. n. 127908/2017 – Ruolo n. 421/2023 - Credito vetusto di dubbia esigibilità	-4.130,00
2017	1631074	2018	4065	Ordinanza di ingiunzione prot. n. 128184/2017 – Ruolo n. 6791/2023 - Credito vetusto di dubbia esigibilità	-6.516,67
2017	1631076	2018	4065	Ordinanza di ingiunzione prot. n. 140627/2017 – Ruolo n. 6791/2023 - Credito vetusto di dubbia esigibilità	-3.100,00
2017	1631077	2018	4065	Ordinanza di ingiunzione prot. n. 131861/2017 – Ruolo n. 5232/2022 - Credito vetusto di dubbia esigibilità	-3.300,00

RELAZIONE SULLA GESTIONE - NOTA INTEGRATIVA AL RENDICONTO 2023

Anno	Num Acc	Anno Atto Acc	Numero Atto Acc	Descrizione Modifica	Importo Modifica
2017	1631078	2018	4065	Ordinanza di ingiunzione prot. n. 131865/2017 – Ruolo n. 5232/2022 - Credito vetusto di dubbia esigibilità	-2.700,00
2017	1631080	2018	4065	Ordinanza di ingiunzione prot. n. 144190/2017 – Ruolo n. 5232/2022 - Credito vetusto di dubbia esigibilità	-1.600,00
2017	1631081	2018	4065	Ordinanza di ingiunzione prot. n. 150231/2017 – Ruolo n. 5232/2022 - Credito vetusto di dubbia esigibilità	-3.100,00
2017	1631082	2018	4065	Ordinanza di ingiunzione prot. n. 140888/2017 – Ruolo n. 1653/2023 - Credito vetusto di dubbia esigibilità	-1.600,00
2017	1631083	2018	4065	Ordinanza di ingiunzione prot. n. 81910/2017 – Ruolo n. 5232/2022 - Credito vetusto di dubbia esigibilità	-3.100,00
2017 Totale					-462.770,15
2018	1566255	2017	31505	PREVENTIVO RISC 17/18. LETTERA RICHIESTA ACCONTI N. PROT. 121422 DEL 16-10-17. RENDICONTO PREDISPOSTO A GENNAIO 2019. RICHIESTA N. PROT. 7354 DEL 24-1-19. CONSUNTIVO EURO 1.327,53 . MORA N. 4144 DEL 16-01-2020. ING. N. PROT. 103420 DEL 4-10-21.RUOLO 110/2022/50097 DEL 06-04-2022	-896,94
2018	1566327	2018	3024	Ordinanza di ingiunzione prot. n. 6848/2018 - Ruolo n. 9061/2022 - Credito vetusto di dubbia esigibilità	-1.666,67
2018	1566344	2018	3024	Ordinanza di ingiunzione prot. n. 6841/2018 - Ruolo n. 9061/2022 - Credito vetusto di dubbia esigibilità	-1.666,67
2018	1566349	2018	3024	Ordinanza di ingiunzione prot. n. 6836/2018 - Ruolo n. 6207/2023 - Credito vetusto di dubbia esigibilità	-600,00
2018	1566352	2018	3024	Ordinanza di ingiunzione prot. n. 6848/2018 - Ruolo n. 9061/2022 - Credito vetusto di dubbia esigibilità	-10,33
2018	1566368	2018	3024	Ordinanza di ingiunzione prot. n. 6841/2018 - Ruolo n. 9061/2022 - Credito vetusto di dubbia esigibilità	-10,33
2018	1566373	2018	3024	Ordinanza di ingiunzione prot. n. 6836/2018 - Ruolo n. 6207/2023 - Credito vetusto di dubbia esigibilità	-10,33
2018	1566466	2018	6377	Ordinanza di ingiunzione prot. n. 00000153/2018 - Ruolo n. 3161/2019 - Credito vetusto di dubbia esigibilità	-9,75
2018	1566470	2018	6377	Ordinanza di ingiunzione prot. n. 00000153/2018 - Ruolo n. 3161/2019 - Credito vetusto di dubbia esigibilità	-974,58
2018	1566507	2018	3024	Ordinanza di ingiunzione prot. n. 15925/2018 - Ruolo n. 9061/2022 - Credito vetusto di dubbia esigibilità	-600,00
2018	1566508	2018	3024	Ordinanza di ingiunzione prot. n. 00018968/2018 - Ruolo n. 9061/2022 - Credito vetusto di dubbia esigibilità	-600,00
2018	1566510	2018	3024	Ordinanza di ingiunzione prot. n. 00014746/2018 - Ruolo n. 9061/2022 - Credito vetusto di dubbia esigibilità	-600,00
2018	1566513	2018	3024	Ordinanza di ingiunzione prot. n. 14536/2018 - Ruolo n. 9061/2022 - Credito vetusto di dubbia esigibilità	-600,00
2018	1566515	2018	3024	Ordinanza di ingiunzione prot. n. 15925/2018 - Ruolo n. 9061/2022 - Credito vetusto di dubbia esigibilità	-10,33
2018	1566516	2018	3024	Ordinanza di ingiunzione prot. n. 00018968/2018 - Ruolo n. 9061/2022 - Credito vetusto di dubbia esigibilità	-10,33
2018	1566518	2018	3024	Ordinanza di ingiunzione prot. n. 00014746/2018 - Ruolo n. 9061/2022 - Credito vetusto di dubbia esigibilità	-10,33
2018	1566521	2018	3024	Ordinanza di ingiunzione prot. n. 14536/2018 - Ruolo n. 9061/2022 - Credito vetusto di dubbia esigibilità	-10,33
2018	1566580	2018	4454	Ordinanza di ingiunzione prot. n. 6862/2018 - Ruolo n. 5232/2022 - Credito vetusto di dubbia esigibilità	-5.166,67
2018	1566607	2018	7065	PROCEDURA COATTIVA AVVIATA. NESSUN RISCANTRO DALL'AGENZIA DELLE ENTRATE	-4.757,59
2018	1566651	2005	495654	INSUSSISTENZA DI ENTRATA A SEGUITO DI NOTA DELLA REGIONE PIEMONTE CON PROT. N. 4668 DEL 12/01/2024 IN CUI VIENE COMUNICATO AL NOSTRO ENTE CHE I RESIDUI RELATIVI A QUESTO FINANZIAMENTO 'SONO PERENTI E NON PIU' DISPONIBILI A BILANCIO' – STRALCIO PER RECUPERO CREDITO	-1.867,21

RELAZIONE SULLA GESTIONE - NOTA INTEGRATIVA AL RENDICONTO 2023



Anno	Num Acc	Anno Atto Acc	Numero Atto Acc	Descrizione Modifica	Importo Modifica
2018	1566702	2018	8123	IL CREDITO È ISCRITTO A RUOLO COATTIVO AFFIDATO AD ADER CHE PROVEDE ALL'ATTIVITÀ DI RECUPERO/INTERRUZIONE DELLA PRESCRIZIONE- STRALCIO	-342,00
2018	1566954	2018	10345	Ordinanza di ingiunzione prot. n. 32804/2018 - Ruolo n. 6857/2022 - Credito vetusto di dubbia esigibilità	-1.666,67
2018	1566956	2018	10345	Ordinanza di ingiunzione prot. n. 26001/2018 - Ruolo n. 7886/2023 - Credito vetusto di dubbia esigibilità	-1.666,67
2018	1566957	2018	10345	Ordinanza di ingiunzione prot. n. 26008/2018 - Ruolo n. 6857/2022 - Credito vetusto di dubbia esigibilità	-1.666,67
2018	1566958	2018	10345	Ordinanza di ingiunzione prot. n. 25379/2018 - Ruolo n. 6857/2022 - Credito vetusto di dubbia esigibilità	-1.666,67
2018	1566959	2018	10345	Ordinanza di ingiunzione prot. n. 25398/2018 - Ruolo n. 6857/2022 - Credito vetusto di dubbia esigibilità	-1.666,67
2018	1566961	2018	10345	Ordinanza di ingiunzione prot. n. 25627/2018 - Ruolo n. 6857/2022 - Credito vetusto di dubbia esigibilità	-1.666,67
2018	1566962	2018	10345	Ordinanza di ingiunzione prot. n. 25404/2018 - Ruolo n. 6857/2022 - Credito vetusto di dubbia esigibilità	-1.666,67
2018	1566964	2018	10345	Ordinanza di ingiunzione prot. n. 26014/2018 - Ruolo n. 7886/2023 - Credito vetusto di dubbia esigibilità	-1.666,67
2018	1566965	2018	10345	Ordinanza di ingiunzione prot. n. 25374/2018 - Ruolo n. 6857/2022 - Credito vetusto di dubbia esigibilità	-1.666,67
2018	1566966	2018	10345	Ordinanza di ingiunzione prot. n. 32840/2018 - Ruolo n. 6857/2022 - Credito vetusto di dubbia esigibilità	-300,00
2018	1566967	2018	10345	Ordinanza di ingiunzione prot. n. 32809/2018 - Ruolo n. 6857/2022 - Credito vetusto di dubbia esigibilità	-1.666,67
2018	1566968	2018	10345	Ordinanza di ingiunzione prot. n. 32818/2018 - Ruolo n. 7886/2023 - Credito vetusto di dubbia esigibilità	-1.666,67
2018	1566969	2018	10345	Ordinanza di ingiunzione prot. n. 32798/2018 - Ruolo n. 6857/2022 - Credito vetusto di dubbia esigibilità	-1.666,67
2018	1566970	2018	10345	Ordinanza di ingiunzione prot. n. 31552/2018 - Ruolo n. 7886/2023 - Credito vetusto di dubbia esigibilità	-600,00
2018	1566971	2018	10345	Ordinanza di ingiunzione prot. n. 32804/2018 - Ruolo n. 6857/2022 - Credito vetusto di dubbia esigibilità	-10,33
2018	1566973	2018	10345	Ordinanza di ingiunzione prot. n. 26001/2018 - Ruolo n. 7886/2023 - Credito vetusto di dubbia esigibilità	-10,33
2018	1566974	2018	10345	Ordinanza di ingiunzione prot. n. 26008/2018 - Ruolo n. 6857/2022 - Credito vetusto di dubbia esigibilità	-10,33
2018	1566975	2018	10345	Ordinanza di ingiunzione prot. n. 25379/2018 - Ruolo n. 6857/2022 - Credito vetusto di dubbia esigibilità	-10,33
2018	1566976	2018	10345	Ordinanza di ingiunzione prot. n. 25398/2018 - Ruolo n. 6857/2022 - Credito vetusto di dubbia esigibilità	-10,33
2018	1566978	2018	10345	Ordinanza di ingiunzione prot. n. 25627/2018 - Ruolo n. 6857/2022 - Credito vetusto di dubbia esigibilità	-10,33
2018	1566979	2018	10345	Ordinanza di ingiunzione prot. n. 25404/2018 - Ruolo n. 6857/2022 - Credito vetusto di dubbia esigibilità	-10,33
2018	1566981	2018	10345	Ordinanza di ingiunzione prot. n. 26014/2018 - Ruolo n. 7886/2023 - Credito vetusto di dubbia esigibilità	-10,33
2018	1566982	2018	10345	Ordinanza di ingiunzione prot. n. 25374/2018 - Ruolo n. 6857/2022 - Credito vetusto di dubbia esigibilità	-10,33
2018	1566983	2018	10345	Ordinanza di ingiunzione prot. n. 32840/2018 - Ruolo n. 6857/2022 - Credito vetusto di dubbia esigibilità	-10,33
2018	1566984	2018	10345	Ordinanza di ingiunzione prot. n. 32809/2018 - Ruolo n. 6857/2022 - Credito vetusto di dubbia esigibilità	-10,33
2018	1566985	2018	10345	Ordinanza di ingiunzione prot. n. 32818/2018 - Ruolo n. 7886/2023 - Credito vetusto di dubbia esigibilità	-10,33

RELAZIONE SULLA GESTIONE - NOTA INTEGRATIVA AL RENDICONTO 2023



Anno	Num Acc	Anno Atto Acc	Numero Atto Acc	Descrizione Modifica	Importo Modifica
2018	1566986	2018	10345	Ordinanza di ingiunzione prot. n. 32798/2018 - Ruolo n. 6857/2022 - Credito vetusto di dubbia esigibilità	-10,33
2018	1566987	2018	10345	Ordinanza di ingiunzione prot. n. 31552/2018 - Ruolo n. 7886/2023 - Credito vetusto di dubbia esigibilità	-10,33
2018	1567021	2018	10835	INDENNITÀ OCCUPAZIONE GEN - MAR 18. RICHIESTA N. PROT. 51801 DEL 27-4-18. MORA N. 24742 DEL 17-02-2022. IL SOGGETTO HA CAMBIATO INDIRIZZO PER RILASCIO IMMOBILE PER SFRATTO ESECUTIVO. INTIMAZIONE N. PROT. 1208 DEL 04-01-2024. L'ISCRIZIONE A RUOLO SI FARÀ NEL CORSO DELL'ANNO 2024.	-750,00
2018	1567024	2018	10835	INDENNITÀ OCCUPAZIONE GEN - MAR 18. MORA N. PROT. 106187 DEL 20-9-18. ING. N. PROT. 103420 DEL 4-10-21. RUOLO 110/2022/50097 DEL 06-04-2022	-1.029,57
2018	1567050	2018	10968	Ordinanza di ingiunzione prot. n. 49168/2018 - Ruolo n. 4063/2021 - Credito vetusto di dubbia esigibilità	-1.350,00
2018	1567066	2018	10968	Ordinanza di ingiunzione prot. n. 00046607/2018 - Ruolo n. 6986/2019 - Credito vetusto di dubbia esigibilità	-10,33
2018	1567073	2018	10968	Ordinanza di ingiunzione prot. n. 00046607/2018 - Ruolo n. 6986/2019 - Credito vetusto di dubbia esigibilità	-600,00
2018	1567276	2018	13467	Ordinanza di ingiunzione prot. n. 128285/2017 - Ruolo n. 5232/2022 - Credito vetusto di dubbia esigibilità	-5.166,67
2018	1567277	2018	13467	Ordinanza di ingiunzione prot. n. 108866/2017 - Ruolo n. 5232/2022 - Credito vetusto di dubbia esigibilità	-9.500,01
2018	1567281	2018	13467	Ordinanza di ingiunzione prot. n. 12176/2018 - Ruolo n. 5232/2022 - Credito vetusto di dubbia esigibilità	-3.100,00
2018	1567282	2018	13467	Ordinanza di ingiunzione prot. n. 12331/2018 - Ruolo n. 5232/2022 - Credito vetusto di dubbia esigibilità	-516,67
2018	1567284	2018	13467	Ordinanza di ingiunzione prot. n. 12885/2018 - Ruolo n. 8877/2022 - Credito vetusto di dubbia esigibilità	-2.600,00
2018	1567285	2018	13467	Ordinanza di ingiunzione prot. n. 39059/2018 - Ruolo n. 5232/2022 - Credito vetusto di dubbia esigibilità	-3.100,00
2018	1567286	2018	13467	Ordinanza di ingiunzione prot. n. 31536/2018 - Ruolo n. 5232/2022 - Credito vetusto di dubbia esigibilità	-3.100,00
2018	1567291	2018	13467	Ordinanza di ingiunzione prot. n. 15247/2018 - Ruolo n. 5232/2022 - Credito vetusto di dubbia esigibilità	-2.280,00
2018	1567292	2018	13467	Ordinanza di ingiunzione prot. n. 15903/2018 - Ruolo n. 1653/2023 - Credito vetusto di dubbia esigibilità	-1.808,31
2018	1567293	2018	13467	Ordinanza di ingiunzione prot. n. 14444/2018 - Ruolo n. 5232/2022 - Credito vetusto di dubbia esigibilità	-4.133,00
2018	1567295	2018	13467	Ordinanza di ingiunzione prot. n. 12880/2018 - Ruolo n. 5232/2022 - Credito vetusto di dubbia esigibilità	-2.800,00
2018	1567318	2018	13467	Ordinanza di ingiunzione prot. n. 128285/2017 - Ruolo n. 5232/2022 - Credito vetusto di dubbia esigibilità	-10,33
2018	1567320	2018	13467	Ordinanza di ingiunzione prot. n. 108866/2017 - Ruolo n. 5232/2022 - Credito vetusto di dubbia esigibilità	-30,99
2018	1567325	2018	13467	Ordinanza di ingiunzione prot. n. 12176/2018 - Ruolo n. 5232/2022 - Credito vetusto di dubbia esigibilità	-10,33
2018	1567326	2018	13467	Ordinanza di ingiunzione prot. n. 12331/2018 - Ruolo n. 5232/2022 - Credito vetusto di dubbia esigibilità	-10,33
2018	1567327	2018	13467	Ordinanza di ingiunzione prot. n. 12885/2018 - Ruolo n. 8877/2022 - Credito vetusto di dubbia esigibilità	-10,33
2018	1567328	2018	13467	Ordinanza di ingiunzione prot. n. 39059/2018 - Ruolo n. 5232/2022 - Credito vetusto di dubbia esigibilità	-10,33
2018	1567329	2018	13467	Ordinanza di ingiunzione prot. n. 31536/2018 - Ruolo n. 5232/2022 - Credito vetusto di dubbia esigibilità	-10,33
2018	1567334	2018	13467	Ordinanza di ingiunzione prot. n. 15247/2018 - Ruolo n. 5232/2022 - Credito vetusto di dubbia esigibilità	-10,33

RELAZIONE SULLA GESTIONE - NOTA INTEGRATIVA AL RENDICONTO 2023



Anno	Num Acc	Anno Atto Acc	Numero Atto Acc	Descrizione Modifica	Importo Modifica
2018	1567336	2018	13467	Ordinanza di ingiunzione prot. n. 14444/2018 - Ruolo n. 5232/2022 - Credito vetusto di dubbia esigibilità	-10,33
2018	1567338	2018	13467	Ordinanza di ingiunzione prot. n. 12880/2018 - Ruolo n. 5232/2022 - Credito vetusto di dubbia esigibilità	-10,33
2018	1567555	2018	15449	INDENNITÀ OCCUPAZIONE APRILE – MAGGIO 2018. COMUNICAZIONE DEL 07-02-23 DA PARTE DELL'UFFICIO AVVOCATURA CIRCA SFRATTO. MORA N. PRROT. 1218 DEL 04-01-24. INTIMAZIONE N. PROT. 29951 DEL 29-02-24. L'ISCRIZIONE A RUOLO SI FARÀ NEL SECONDO SEMESTRE DEL 2024.	-500,00
2018	1567557	2018	15449	INDENNITÀ OCCUPAZIONE APRILE GIUGNO 2018. RICHIESTA N. PROT. 15746 DEL 19-2-19. MORA N. 4144 DEL 16-01-2020. ING. N. PROT. 103420 DEL 4-10-21. RUOLO 110/2022/50097 DEL 06-04-2022	-1.029,57
2018	1567905	2018	17532	Ordinanza di ingiunzione prot. n. 53555/2018 - Ruolo n. 1653/2023 - Credito vetusto di dubbia esigibilità	-3.100,00
2018	1567906	2018	17532	Ordinanza di ingiunzione prot. n. 51637/2018 - Ruolo n. 6207/2023 - Credito vetusto di dubbia esigibilità	-2.066,67
2018	1567907	2018	17532	Ordinanza di ingiunzione prot. n. 53561/2018 - Ruolo n. 6791/2023 - Credito vetusto di dubbia esigibilità	-4.133,00
2018	1567919	2018	17532	Ordinanza di ingiunzione prot. n. 53555/2018 - Ruolo n. 1653/2023 - Credito vetusto di dubbia esigibilità	-10,33
2018	1567920	2018	17532	Ordinanza di ingiunzione prot. n. 51637/2018 - Ruolo n. 6207/2023 - Credito vetusto di dubbia esigibilità	-10,33
2018	1567921	2018	17532	Ordinanza di ingiunzione prot. n. 53561/2018 - Ruolo n. 6791/2023 - Credito vetusto di dubbia esigibilità	-10,33
2018	1568086	2018	21837	Ordinanza di ingiunzione prot. n. 62246/2018 - Ruolo n. 3372/2022 - Credito vetusto di dubbia esigibilità	-206,67
2018	1568087	2018	21837	Ordinanza di ingiunzione prot. n. 62249/2018 - Ruolo n. 3372/2022 - Credito vetusto di dubbia esigibilità	-1.666,67
2018	1568088	2018	21837	Ordinanza di ingiunzione prot. n. 51621/2018 - Ruolo n. 8477/2022 - Credito vetusto di dubbia esigibilità	-300,00
2018	1568090	2018	21837	Ordinanza di ingiunzione prot. n. 51838/2018 - Ruolo n. 8477/2022 - Credito vetusto di dubbia esigibilità	-1.666,67
2018	1568091	2018	21837	Ordinanza di ingiunzione prot. n. 62285/2018 - Ruolo n. 7886/2023 - Credito vetusto di dubbia esigibilità	-1.666,67
2018	1568094	2018	21837	Ordinanza di ingiunzione prot. n. 62279/2018 - Ruolo n. 7886/2023 - Credito vetusto di dubbia esigibilità	-1.666,67
2018	1568095	2018	21837	Ordinanza di ingiunzione prot. n. 64260/2018 - Ruolo n. 7886/2023 - Credito vetusto di dubbia esigibilità	-1.666,67
2018	1568096	2018	21837	Ordinanza di ingiunzione prot. n. 62269/2018 - Ruolo n. 8048/2023 - Credito vetusto di dubbia esigibilità	-1.666,67
2018	1568097	2018	21837	Ordinanza di ingiunzione prot. n. 62105/2018 - Ruolo n. 7886/2023 - Credito vetusto di dubbia esigibilità	-600,00
2018	1568098	2018	21837	Ordinanza di ingiunzione prot. n. 55177/2018 - Ruolo n. 7886/2023 - Credito vetusto di dubbia esigibilità	-1.666,67
2018	1568099	2018	21837	Ordinanza di ingiunzione prot. n. 73544/2018 - Ruolo n. 8477/2022 - Credito vetusto di dubbia esigibilità	-1.666,67
2018	1568100	2018	21837	Ordinanza di ingiunzione prot. n. 74080/2018 - Ruolo n. 8477/2022 - Credito vetusto di dubbia esigibilità	-300,00
2018	1568102	2018	21837	Ordinanza di ingiunzione prot. n. 73871/2018 - Ruolo n. 7886/2023 - Credito vetusto di dubbia esigibilità	-300,00
2018	1568103	2018	21837	Ordinanza di ingiunzione prot. n. 73564/2018 - Ruolo n. 8477/2022 - Credito vetusto di dubbia esigibilità	-1.666,67
2018	1568104	2018	21837	Ordinanza di ingiunzione prot. n. 73606/2018 - Ruolo n. 7757/2023 - Credito vetusto di dubbia esigibilità	-1.666,67
2018	1568106	2018	21837	Ordinanza di ingiunzione prot. n. 73590/2018 - Ruolo n. 8477/2022 - Credito vetusto di dubbia esigibilità	-1.666,67

RELAZIONE SULLA GESTIONE - NOTA INTEGRATIVA AL RENDICONTO 2023

Anno	Num Acc	Anno Atto Acc	Numero Atto Acc	Descrizione Modifica	Importo Modifica
2018	1568108	2018	21837	Ordinanza di ingiunzione prot. n. 79678/2018 - Ruolo n. 8477/2022 - Credito vetusto di dubbia esigibilità	-300,00
2018	1568109	2018	21837	Ordinanza di ingiunzione prot. n. 80103/2018 - Ruolo n. 8477/2022 - Credito vetusto di dubbia esigibilità	-600,00
2018	1568110	2018	21837	Ordinanza di ingiunzione prot. n. 55166/2018 - Ruolo n. 8477/2022 - Credito vetusto di dubbia esigibilità	-1.666,67
2018	1568111	2018	21837	Ordinanza di ingiunzione prot. n. 51651/2018 - Ruolo n. 7757/2023 - Credito vetusto di dubbia esigibilità	-1.666,67
2018	1568112	2018	21837	Ordinanza di ingiunzione prot. n. 62420/2018 - Ruolo n. 8477/2022 - Credito vetusto di dubbia esigibilità	-1.666,67
2018	1568114	2018	21837	Ordinanza di ingiunzione prot. n. 53550/2018 - Ruolo n. 7757/2023 - Credito vetusto di dubbia esigibilità	-300,00
2018	1568115	2018	21837	Ordinanza di ingiunzione prot. n. 61442/2018 - Ruolo n. 7757/2023 - Credito vetusto di dubbia esigibilità	-600,00
2018	1568116	2018	21837	Ordinanza di ingiunzione prot. n. 62114/2018 - Ruolo n. 7905/2022 - Credito vetusto di dubbia esigibilità	-600,00
2018	1568117	2018	21837	Ordinanza di ingiunzione prot. n. 62414/2018 - Ruolo n. 7886/2023 - Credito vetusto di dubbia esigibilità	-1.666,67
2018	1568119	2018	21837	Ordinanza di ingiunzione prot. n. 51818/2018 - Ruolo n. 7886/2023 - Credito vetusto di dubbia esigibilità	-1.000,00
2018	1568120	2018	21837	Ordinanza di ingiunzione prot. n. 51802/2018 - Ruolo n. 7905/2022 - Credito vetusto di dubbia esigibilità	-1.666,67
2018	1568121	2018	21837	Ordinanza di ingiunzione prot. n. 51822/2018 - Ruolo n. 2021/2023 - Credito vetusto di dubbia esigibilità	-1.666,67
2018	1568122	2018	21837	Ordinanza di ingiunzione prot. n. 48726/2018 - Ruolo n. 7905/2022 - Credito vetusto di dubbia esigibilità	-300,00
2018	1568123	2018	21837	Ordinanza di ingiunzione prot. n. 55209/2018 - Ruolo n. 2268/2022 - Credito vetusto di dubbia esigibilità	-600,00
2018	1568125	2018	21837	Ordinanza di ingiunzione prot. n. 46704/2018 - Ruolo n. 7905/2022 - Credito vetusto di dubbia esigibilità	-600,00
2018	1568128	2018	21837	Ordinanza di ingiunzione prot. n. 44204/2018 - Ruolo n. 7905/2022 - Credito vetusto di dubbia esigibilità	-1.666,67
2018	1568130	2018	21837	Ordinanza di ingiunzione prot. n. 44363/2018 - Ruolo n. 7886/2023 - Credito vetusto di dubbia esigibilità	-1.666,67
2018	1568131	2018	21837	Ordinanza di ingiunzione prot. n. 43217/2018 - Ruolo n. 7905/2022 - Credito vetusto di dubbia esigibilità	-600,00
2018	1568133	2018	21837	Ordinanza di ingiunzione prot. n. 44199/2018 - Ruolo n. 7886/2023 - Credito vetusto di dubbia esigibilità	-1.666,67
2018	1568134	2018	21837	Ordinanza di ingiunzione prot. n. 43223/2018 - Ruolo n. 8048/2023 - Credito vetusto di dubbia esigibilità	-600,00
2018	1568135	2018	21837	Ordinanza di ingiunzione prot. n. 44345/2018 - Ruolo n. 7905/2022 - Credito vetusto di dubbia esigibilità	-1.666,67
2018	1568137	2018	21837	Ordinanza di ingiunzione prot. n. 46700/2018 - Ruolo n. 7905/2022 - Credito vetusto di dubbia esigibilità	-600,00
2018	1568140	2018	21837	Ordinanza di ingiunzione prot. n. 89157/2018 - Ruolo n. 1755/2023 - Credito vetusto di dubbia esigibilità	-1.000,00
2018	1568142	2018	21837	Ordinanza di ingiunzione prot. n. 53609/2018 - Ruolo n. 7886/2023 - Credito vetusto di dubbia esigibilità	-1.666,67
2018	1568143	2018	21837	Ordinanza di ingiunzione prot. n. 89160/2018 - Ruolo n. 8438/2023 - Credito vetusto di dubbia esigibilità	-600,00
2018	1568146	2018	21837	Ordinanza di ingiunzione prot. n. 62246/2018 - Ruolo n. 3372/2022 - Credito vetusto di dubbia esigibilità	-10,33
2018	1568147	2018	21837	Ordinanza di ingiunzione prot. n. 62249/2018 - Ruolo n. 3372/2022 - Credito vetusto di dubbia esigibilità	-10,33

RELAZIONE SULLA GESTIONE - NOTA INTEGRATIVA AL RENDICONTO 2023

Anno	Num Acc	Anno Atto Acc	Numero Atto Acc	Descrizione Modifica	Importo Modifica
2018	1568148	2018	21837	Ordinanza di ingiunzione prot. n. 51621/2018 - Ruolo n. 8477/2022 - Credito vetusto di dubbia esigibilità	-10,33
2018	1568150	2018	21837	Ordinanza di ingiunzione prot. n. 51838/2018 - Ruolo n. 8477/2022 - Credito vetusto di dubbia esigibilità	-10,33
2018	1568151	2018	21837	Ordinanza di ingiunzione prot. n. 62285/2018 - Ruolo n. 7886/2023 - Credito vetusto di dubbia esigibilità	-10,33
2018	1568154	2018	21837	Ordinanza di ingiunzione prot. n. 62279/2018 - Ruolo n. 7886/2023 - Credito vetusto di dubbia esigibilità	-10,33
2018	1568155	2018	21837	Ordinanza di ingiunzione prot. n. 64260/2018 - Ruolo n. 7886/2023 - Credito vetusto di dubbia esigibilità	-10,33
2018	1568156	2018	21837	Ordinanza di ingiunzione prot. n. 62269/2018 - Ruolo n. 8048/2023 - Credito vetusto di dubbia esigibilità	-10,33
2018	1568157	2018	21837	Ordinanza di ingiunzione prot. n. 62105/2018 - Ruolo n. 7886/2023 - Credito vetusto di dubbia esigibilità	-10,33
2018	1568158	2018	21837	Ordinanza di ingiunzione prot. n. 55177/2018 - Ruolo n. 7886/2023 - Credito vetusto di dubbia esigibilità	-10,33
2018	1568159	2018	21837	Ordinanza di ingiunzione prot. n. 73544/2018 - Ruolo n. 8477/2022 - Credito vetusto di dubbia esigibilità	-10,33
2018	1568160	2018	21837	Ordinanza di ingiunzione prot. n. 74080/2018 - Ruolo n. 8477/2022 - Credito vetusto di dubbia esigibilità	-10,33
2018	1568162	2018	21837	Ordinanza di ingiunzione prot. n. 73871/2018 - Ruolo n. 7886/2023 - Credito vetusto di dubbia esigibilità	-10,33
2018	1568163	2018	21837	Ordinanza di ingiunzione prot. n. 73564/2018 - Ruolo n. 8477/2022 - Credito vetusto di dubbia esigibilità	-10,33
2018	1568164	2018	21837	Ordinanza di ingiunzione prot. n. 73606/2018 - Ruolo n. 7757/2023 - Credito vetusto di dubbia esigibilità	-10,33
2018	1568166	2018	21837	Ordinanza di ingiunzione prot. n. 73590/2018 - Ruolo n. 8477/2022 - Credito vetusto di dubbia esigibilità	-10,33
2018	1568168	2018	21837	Ordinanza di ingiunzione prot. n. 79678/2018 - Ruolo n. 8477/2022 - Credito vetusto di dubbia esigibilità	-10,33
2018	1568169	2018	21837	Ordinanza di ingiunzione prot. n. 80103/2018 - Ruolo n. 8477/2022 - Credito vetusto di dubbia esigibilità	-10,33
2018	1568170	2018	21837	Ordinanza di ingiunzione prot. n. 55166/2018 - Ruolo n. 8477/2022 - Credito vetusto di dubbia esigibilità	-10,33
2018	1568171	2018	21837	Ordinanza di ingiunzione prot. n. 51651/2018 - Ruolo n. 7757/2023 - Credito vetusto di dubbia esigibilità	-10,33
2018	1568173	2018	21837	Ordinanza di ingiunzione prot. n. 62420/2018 - Ruolo n. 8477/2022 - Credito vetusto di dubbia esigibilità	-10,33
2018	1568175	2018	21837	Ordinanza di ingiunzione prot. n. 53550/2018 - Ruolo n. 7757/2023 - Credito vetusto di dubbia esigibilità	-10,33
2018	1568176	2018	21837	Ordinanza di ingiunzione prot. n. 61442/2018 - Ruolo n. 7757/2023 - Credito vetusto di dubbia esigibilità	-10,33
2018	1568177	2018	21837	Ordinanza di ingiunzione prot. n. 62114/2018 - Ruolo n. 7905/2022 - Credito vetusto di dubbia esigibilità	-10,33
2018	1568178	2018	21837	Ordinanza di ingiunzione prot. n. 62414/2018 - Ruolo n. 7886/2023 - Credito vetusto di dubbia esigibilità	-10,33
2018	1568180	2018	21837	Ordinanza di ingiunzione prot. n. 51818/2018 - Ruolo n. 7886/2023 - Credito vetusto di dubbia esigibilità	-10,33
2018	1568181	2018	21837	Ordinanza di ingiunzione prot. n. 51802/2018 - Ruolo n. 7905/2022 - Credito vetusto di dubbia esigibilità	-10,33
2018	1568182	2018	21837	Ordinanza di ingiunzione prot. n. 51822/2018 - Ruolo n. 2021/2023 - Credito vetusto di dubbia esigibilità	-10,33
2018	1568183	2018	21837	Ordinanza di ingiunzione prot. n. 48726/2018 - Ruolo n. 7905/2022 - Credito vetusto di dubbia esigibilità	-10,33

RELAZIONE SULLA GESTIONE - NOTA INTEGRATIVA AL RENDICONTO 2023

Anno	Num Acc	Anno Atto Acc	Numero Atto Acc	Descrizione Modifica	Importo Modifica
2018	1568184	2018	21837	Ordinanza di ingiunzione prot. n. 55209/2018 - Ruolo n. 2268/2022 - Credito vetusto di dubbia esigibilità	-10,33
2018	1568186	2018	21837	Ordinanza di ingiunzione prot. n. 46704/2018 - Ruolo n. 7905/2022 - Credito vetusto di dubbia esigibilità	-10,33
2018	1568189	2018	21837	Ordinanza di ingiunzione prot. n. 44204/2018 - Ruolo n. 7905/2022 - Credito vetusto di dubbia esigibilità	-10,33
2018	1568191	2018	21837	Ordinanza di ingiunzione prot. n. 44363/2018 - Ruolo n. 7886/2023 - Credito vetusto di dubbia esigibilità	-10,33
2018	1568192	2018	21837	Ordinanza di ingiunzione prot. n. 43217/2018 - Ruolo n. 7905/2022 - Credito vetusto di dubbia esigibilità	-10,33
2018	1568194	2018	21837	Ordinanza di ingiunzione prot. n. 44199/2018 - Ruolo n. 7886/2023 - Credito vetusto di dubbia esigibilità	-10,33
2018	1568195	2018	21837	Ordinanza di ingiunzione prot. n. 43223/2018 - Ruolo n. 8048/2023 - Credito vetusto di dubbia esigibilità	-10,33
2018	1568196	2018	21837	Ordinanza di ingiunzione prot. n. 44345/2018 - Ruolo n. 7905/2022 - Credito vetusto di dubbia esigibilità	-10,33
2018	1568198	2018	21837	Ordinanza di ingiunzione prot. n. 46700/2018 - Ruolo n. 7905/2022 - Credito vetusto di dubbia esigibilità	-10,33
2018	1568201	2018	21837	Ordinanza di ingiunzione prot. n. 89157/2018 - Ruolo n. 1755/2023 - Credito vetusto di dubbia esigibilità	-10,33
2018	1568203	2018	21837	Ordinanza di ingiunzione prot. n. 53609/2018 - Ruolo n. 7886/2023 - Credito vetusto di dubbia esigibilità	-10,33
2018	1568204	2018	21837	Ordinanza di ingiunzione prot. n. 89160/2018 - Ruolo n. 8438/2023 - Credito vetusto di dubbia esigibilità	-10,33
2018	1568233	2018	22075	Ordinanza di ingiunzione prot. n. 28554/2014 - Ruolo n. 9815/2019. Credito vetusto di dubbia esigibilità	-104,23
2018	1568234	2018	22075	Ordinanza di ingiunzione prot. n. 28554/2014 - Ruolo n. 9815/2019. Credito vetusto di dubbia esigibilità	-2,71
2018	1568407	2018	24991	Ordinanza di ingiunzione prot. n. 79940/2018 - Ruolo n. 7459/2022 - Credito vetusto di dubbia esigibilità	-3.100,00
2018	1568408	2018	24991	Ordinanza di ingiunzione prot. n. 12907/2018 - Ruolo n. 7459/2022 - Credito vetusto di dubbia esigibilità	-3.100,00
2018	1568410	2018	24991	Ordinanza di ingiunzione prot. n. 99419/2018 - Ruolo n. 7459/2022 - Credito vetusto di dubbia esigibilità	-6.000,00
2018	1568411	2018	24991	Ordinanza di ingiunzione prot. n. 99569/2018 - Ruolo n. 7459/2022 - Credito vetusto di dubbia esigibilità	-3.000,00
2018	1568412	2018	24991	Ordinanza di ingiunzione prot. n. 99557/2018 - Ruolo n. 7459/2022 - Credito vetusto di dubbia esigibilità	-9.300,02
2018	1568413	2018	24991	Ordinanza di ingiunzione prot. n. 105898/2018 - Ruolo n. 7459/2022 - Credito vetusto di dubbia esigibilità	-16.533,34
2018	1568417	2018	24991	Ordinanza di ingiunzione prot. n. 104903/2018 - Ruolo n. 7459/2022 - Credito vetusto di dubbia esigibilità	-516,67
2018	1568419	2018	24991	Ordinanza di ingiunzione prot. n. 79940/2018 - Ruolo n. 7459/2022 - Credito vetusto di dubbia esigibilità	-10,33
2018	1568420	2018	24991	Ordinanza di ingiunzione prot. n. 12907/2018 - Ruolo n. 7459/2022 - Credito vetusto di dubbia esigibilità	-10,33
2018	1568423	2018	24991	Ordinanza di ingiunzione prot. n. 99419/2018 - Ruolo n. 7459/2022 - Credito vetusto di dubbia esigibilità	-41,32
2018	1568424	2018	24991	Ordinanza di ingiunzione prot. n. 99569/2018 - Ruolo n. 7459/2022 - Credito vetusto di dubbia esigibilità	-10,33
2018	1568425	2018	24991	Ordinanza di ingiunzione prot. n. 99557/2018 - Ruolo n. 7459/2022 - Credito vetusto di dubbia esigibilità	-72,31
2018	1568427	2018	24991	Ordinanza di ingiunzione prot. n. 105898/2018 - Ruolo n. 7459/2022 - Credito vetusto di dubbia esigibilità	-61,98

RELAZIONE SULLA GESTIONE - NOTA INTEGRATIVA AL RENDICONTO 2023

Anno	Num Acc	Anno Atto Acc	Numero Atto Acc	Descrizione Modifica	Importo Modifica
2018	1568433	2018	24991	Ordinanza di ingiunzione prot. n. 104903/2018 - Ruolo n. 7459/2022 - Credito vetusto di dubbia esigibilità	-10,33
2018	1568509	2018	25365	Ordinanza di ingiunzione prot. n. 105144/2018 - Ruolo n. 8976/2022 - Credito vetusto di dubbia esigibilità	-1.666,67
2018	1568510	2018	25365	Ordinanza di ingiunzione prot. n. 105299/2018 - Ruolo n. 1425/2022 - Credito vetusto di dubbia esigibilità	-1.666,67
2018	1568511	2018	25365	Ordinanza di ingiunzione prot. n. 99392/2018 - Ruolo n. 10064/2023 - Credito vetusto di dubbia esigibilità	-1.666,67
2018	1568515	2018	25365	Ordinanza di ingiunzione prot. n. 104801/2018 - Ruolo n. 8048/2023 - Credito vetusto di dubbia esigibilità	-1.666,67
2018	1568517	2018	25365	Ordinanza di ingiunzione prot. n. 99384/2018 - Ruolo n. 6207/2023 - Credito vetusto di dubbia esigibilità	-1.666,67
2018	1568519	2018	25365	Ordinanza di ingiunzione prot. n. 96972/2018 - Ruolo n. 8048/2023 - Credito vetusto di dubbia esigibilità	-1.666,67
2018	1568520	2018	25365	Ordinanza di ingiunzione prot. n. 96957/2018 - Ruolo n. 8048/2023 - Credito vetusto di dubbia esigibilità	-1.666,67
2018	1568522	2018	25365	Ordinanza di ingiunzione prot. n. 102246/2018 - Ruolo n. 8976/2022 - Credito vetusto di dubbia esigibilità	-600,00
2018	1568524	2018	25365	Ordinanza di ingiunzione prot. n. 106230/2018 - Ruolo n. 8976/2022 - Credito vetusto di dubbia esigibilità	-1.000,00
2018	1568525	2018	25365	Ordinanza di ingiunzione prot. n. 25661/2018 - Ruolo n. 8976/2022 - Credito vetusto di dubbia esigibilità	-1.666,67
2018	1568526	2018	25365	Ordinanza di ingiunzione prot. n. 105144/2018 - Ruolo n. 8976/2022 - Credito vetusto di dubbia esigibilità	-10,33
2018	1568527	2018	25365	Ordinanza di ingiunzione prot. n. 105299/2018 - Ruolo n. 1425/2022 - Credito vetusto di dubbia esigibilità	-10,33
2018	1568528	2018	25365	Ordinanza di ingiunzione prot. n. 99392/2018 - Ruolo n. 10064/2023 - Credito vetusto di dubbia esigibilità	-10,33
2018	1568531	2018	25365	Ordinanza di ingiunzione prot. n. 104801/2018 - Ruolo n. 8048/2023 - Credito vetusto di dubbia esigibilità	-10,33
2018	1568533	2018	25365	Ordinanza di ingiunzione prot. n. 99384/2018 - Ruolo n. 6207/2023 - Credito vetusto di dubbia esigibilità	-10,33
2018	1568534	2018	25365	Ordinanza di ingiunzione prot. n. 96972/2018 - Ruolo n. 8048/2023 - Credito vetusto di dubbia esigibilità	-10,33
2018	1568535	2018	25365	Ordinanza di ingiunzione prot. n. 96957/2018 - Ruolo n. 8048/2023 - Credito vetusto di dubbia esigibilità	-10,33
2018	1568537	2018	25365	Ordinanza di ingiunzione prot. n. 102246/2018 - Ruolo n. 8976/2022 - Credito vetusto di dubbia esigibilità	-10,33
2018	1568539	2018	25365	Ordinanza di ingiunzione prot. n. 106230/2018 - Ruolo n. 8976/2022 - Credito vetusto di dubbia esigibilità	-10,33
2018	1568540	2018	25365	Ordinanza di ingiunzione prot. n. 25661/2018 - Ruolo n. 8976/2022 - Credito vetusto di dubbia esigibilità	-10,33
2018	1568543	2018	25520	Ordinanza di ingiunzione prot. n. 79726/2018 - Ruolo n. 6791/2023 - Credito vetusto di dubbia esigibilità	-1.600,00
2018	1568544	2018	25520	Ordinanza di ingiunzione prot. n. 79726/2018 - Ruolo n. 6791/2023 - Credito vetusto di dubbia esigibilità	-10,33
2018	1568622	2018	26779	UTILIZZO AREE PER INSTALLAZIONE DI BAR E DISTRIBUTORI AUTOMATICI AS 17/18. NOTA N. PROT. 117283 DEL 5-10-17. COSTITUZIONE IN MORA N. 18715 DEL 15-02-2021. INTIMAZIONE DI PAGAMENTO N. PROT. 987 DEL 03-01-2024. L'ISCRIZIONE A RUOLO SI FARÀ NEL SECONDO SEMESTRE DEL 2024	-6.340,21
2018	1568627	2018	26779	UTILIZZO AREE PER INSTALLAZIONE DI BAR E DISTRIBUTORI AUTOMATICI AS 17/18. NOTA N. PROT. 117283 DEL 5-10-17. MORA N. PROT. 18715 DEL 15-02-2021. INTIMAZIONE DI PAGAMENTO N. PROT. 987 DEL 03-01-24. L'ISCRIZIONE A RUOLO SI FARÀ NEL SECONDO SEMESTRE 2024.	-2.638,77
2018	1568684	2018	27175	Ordinanza di ingiunzione prot. n. 111529/2018 (prot. n. 3034/2016; protocollo primo tentativo notifica) - Ruolo n. 8048/2023 - Credito vetusto di dubbia esigibilità	-1.666,67

RELAZIONE SULLA GESTIONE - NOTA INTEGRATIVA AL RENDICONTO 2023



Anno	Num Acc	Anno Atto Acc	Numero Atto Acc	Descrizione Modifica	Importo Modifica
2018	1568686	2018	27175	Ordinanza di ingiunzione prot. n. 110361/2018 - Ruolo n. 7886/2023 - Credito vetusto di dubbia esigibilità	-1.666,67
2018	1568687	2018	27175	Ordinanza di ingiunzione prot. n. 110352/2018 - Ruolo n. 7886/2023 - Credito vetusto di dubbia esigibilità	-1.666,67
2018	1568688	2018	27175	Ordinanza di ingiunzione prot. n. 110261/2018 - Ruolo n. 7886/2023 - Credito vetusto di dubbia esigibilità	-1.666,67
2018	1568689	2018	27175	Ordinanza di ingiunzione prot. n. 110248/2018 - Ruolo n. 7886/2023 - Credito vetusto di dubbia esigibilità	-1.666,67
2018	1568690	2018	27175	Ordinanza di ingiunzione prot. n. 105905/2018 - Ruolo n. 7886/2023 - Credito vetusto di dubbia esigibilità	-1.200,00
2018	1568693	2018	27175	Ordinanza di ingiunzione prot. n. 105917/2018 - Ruolo n. 1653/2023 - Credito vetusto di dubbia esigibilità	-600,00
2018	1568694	2018	27175	Ordinanza di ingiunzione prot. n. 00105337/2018 - Ruolo n. 7886/2023 - Credito vetusto di dubbia esigibilità	-1.666,67
2018	1568695	2018	27175	Ordinanza di ingiunzione prot. n. 105323/2018 - Ruolo n. 7886/2023 - Credito vetusto di dubbia esigibilità	-1.666,67
2018	1568696	2018	27175	Ordinanza di ingiunzione prot. n. 110257/2018 - Ruolo n. 7886/2023 - Credito vetusto di dubbia esigibilità	-1.666,67
2018	1568697	2018	27175	Ordinanza di ingiunzione prot. n. 118541/2018 - Ruolo n. 7886/2023 - Credito vetusto di dubbia esigibilità	-1.666,67
2018	1568699	2018	27175	Ordinanza di ingiunzione prot. n. 118491/2018 - Ruolo n. 7886/2023 - Credito vetusto di dubbia esigibilità	-600,00
2018	1568701	2018	27175	Ordinanza di ingiunzione prot. n. 111529/2018 (prot. n. 3034/2016: protocollo primo tentativo notifica) - Ruolo n. 8048/2023 - Credito vetusto di dubbia esigibilità	-10,33
2018	1568703	2018	27175	Ordinanza di ingiunzione prot. n. 110361/2018 - Ruolo n. 7886/2023 - Credito vetusto di dubbia esigibilità	-10,33
2018	1568704	2018	27175	Ordinanza di ingiunzione prot. n. 110352/2018 - Ruolo n. 7886/2023 - Credito vetusto di dubbia esigibilità	-10,33
2018	1568705	2018	27175	Ordinanza di ingiunzione prot. n. 110261/2018 - Ruolo n. 7886/2023 - Credito vetusto di dubbia esigibilità	-10,33
2018	1568706	2018	27175	Ordinanza di ingiunzione prot. n. 110248/2018 - Ruolo n. 7886/2023 - Credito vetusto di dubbia esigibilità	-10,33
2018	1568707	2018	27175	Ordinanza di ingiunzione prot. n. 105905/2018 - Ruolo n. 7886/2023 - Credito vetusto di dubbia esigibilità	-10,33
2018	1568709	2018	27175	Ordinanza di ingiunzione prot. n. 105917/2018 - Ruolo n. 1653/2023 - Credito vetusto di dubbia esigibilità	-10,33
2018	1568710	2018	27175	Ordinanza di ingiunzione prot. n. 00105337/2018 - Ruolo n. 7886/2023 - Credito vetusto di dubbia esigibilità	-10,33
2018	1568711	2018	27175	Ordinanza di ingiunzione prot. n. 105323/2018 - Ruolo n. 7886/2023 - Credito vetusto di dubbia esigibilità	-10,33
2018	1568712	2018	27175	Ordinanza di ingiunzione prot. n. 110257/2018 - Ruolo n. 7886/2023 - Credito vetusto di dubbia esigibilità	-10,33
2018	1568713	2018	27175	Ordinanza di ingiunzione prot. n. 118541/2018 - Ruolo n. 7886/2023 - Credito vetusto di dubbia esigibilità	-10,33
2018	1568715	2018	27175	Ordinanza di ingiunzione prot. n. 118491/2018 - Ruolo n. 7886/2023 - Credito vetusto di dubbia esigibilità	-10,33
2018	1568760	2018	27511	Ordinanza di ingiunzione prot. n. 00124959/2018 - Ruolo n. 4427/2020 - Credito vetusto di dubbia esigibilità	-1.800,00
2018	1568769	2018	27511	Ordinanza di ingiunzione prot. n. 00124959/2018 - Ruolo n. 4427/2020 - Credito vetusto di dubbia esigibilità	-10,33
2018	1568782	2018	27600	IMPORTO RISCOSSIONE COATTIVA IN ITINERE DI CORRISPETTIVO-CANONE AI SENSI DELL'ART. 53, COMMA 7, DEL REGOLAMENTO ATTUATIVO DPR 495/1992 DEL D.LGS. 285/1992 (CODICE DELLA STRADA) E DEL REGOLAMENTO DI CMTO DEL 10/02/2021 DI CUI ALLA DELIBERAZIONE N. 3/2021	-7.053,00

RELAZIONE SULLA GESTIONE - NOTA INTEGRATIVA AL RENDICONTO 2023

Anno	Num Acc	Anno Atto Acc	Numero Atto Acc	Descrizione Modifica	Importo Modifica
2018	1568784	2018	27623	Ordinanza di ingiunzione prot. n. 107871/2018 - Ruolo n. 2156/2022 - Credito vetusto di dubbia esigibilità	-9.300,02
2018	1568785	2018	27623	Ordinanza di ingiunzione prot. n. 107876/2018 - Ruolo n. 2156/2022 - Credito vetusto di dubbia esigibilità	-6.716,67
2018	1568786	2018	27623	Ordinanza di ingiunzione prot. n. 110510/2018 - Ruolo n. 6849/2022 - Credito vetusto di dubbia esigibilità	-3.100,00
2018	1568790	2018	27623	Ordinanza di ingiunzione prot. n. 111576/2018 - Ruolo n. 6849/2022 - Credito vetusto di dubbia esigibilità	-2.066,67
2018	1568792	2018	27623	Ordinanza di ingiunzione prot. n. 111498/2018 - Ruolo n. 6849/2022 - Credito vetusto di dubbia esigibilità	-19.633,00
2018	1568800	2018	27623	Ordinanza di ingiunzione prot. n. 118457/2018 - Ruolo n. 6849/2022 - Credito vetusto di dubbia esigibilità	-9.300,00
2018	1568802	2018	27623	Ordinanza di ingiunzione prot. n. 107876/2018 - Ruolo n. 2156/2022 - Credito vetusto di dubbia esigibilità	-61,98
2018	1568803	2018	27623	Ordinanza di ingiunzione prot. n. 107871/2018 - Ruolo n. 2156/2022 - Credito vetusto di dubbia esigibilità	-30,99
2018	1568804	2018	27623	Ordinanza di ingiunzione prot. n. 110510/2018 - Ruolo n. 6849/2022 - Credito vetusto di dubbia esigibilità	-10,33
2018	1568807	2018	27623	Ordinanza di ingiunzione prot. n. 111576/2018 - Ruolo n. 6849/2022 - Credito vetusto di dubbia esigibilità	-10,33
2018	1568808	2018	27623	Ordinanza di ingiunzione prot. n. 111498/2018 - Ruolo n. 6849/2022 - Credito vetusto di dubbia esigibilità	-20,66
2018	1568815	2018	27623	Ordinanza di ingiunzione prot. n. 118457/2018 - Ruolo n. 6849/2022 - Credito vetusto di dubbia esigibilità	-20,66
2018	1568999	2018	28646	Ordinanza di ingiunzione prot. n. 126179/2018 - Ruolo n. 8048/2023 - Credito vetusto di dubbia esigibilità	-1.666,67
2018	1569000	2018	28646	Ordinanza di ingiunzione prot. n. 117885/2018 - Ruolo n. 2031/2023 - Credito vetusto di dubbia esigibilità	-1.666,67
2018	1569001	2018	28646	Ordinanza di ingiunzione prot. n. 123416/2018 - Ruolo n. 7886/2023 - Credito vetusto di dubbia esigibilità	-1.666,67
2018	1569002	2018	28646	Ordinanza di ingiunzione prot. n. 126185/2018 - Ruolo n. 8048/2023 - Credito vetusto di dubbia esigibilità	-1.666,67
2018	1569003	2018	28646	Ordinanza di ingiunzione prot. n. 126269/2018 - Ruolo n. 1068/2023 - Credito vetusto di dubbia esigibilità	-1.666,67
2018	1569004	2018	28646	Ordinanza di ingiunzione prot. n. 126232/2018 - Ruolo n. 8048/2023 - Credito vetusto di dubbia esigibilità	-1.666,67
2018	1569005	2018	28646	Ordinanza di ingiunzione prot. n. 126209/2018 - Ruolo n. 7886/2023 - Credito vetusto di dubbia esigibilità	-1.666,67
2018	1569006	2018	28646	Ordinanza di ingiunzione prot. n. 123434/2018 - Ruolo n. 7886/2023 - Credito vetusto di dubbia esigibilità	-1.666,67
2018	1569008	2018	28646	Ordinanza di ingiunzione prot. n. 126179/2018 - Ruolo n. 8048/2023 - Credito vetusto di dubbia esigibilità	-10,33
2018	1569009	2018	28646	Ordinanza di ingiunzione prot. n. 117885/2018 - Ruolo n. 2031/2023 - Credito vetusto di dubbia esigibilità	-10,33
2018	1569010	2018	28646	Ordinanza di ingiunzione prot. n. 123416/2018 - Ruolo n. 7886/2023 - Credito vetusto di dubbia esigibilità	-10,33
2018	1569011	2018	28646	Ordinanza di ingiunzione prot. n. 126185/2018 - Ruolo n. 8048/2023 - Credito vetusto di dubbia esigibilità	-10,33
2018	1569012	2018	28646	Ordinanza di ingiunzione prot. n. 126269/2018 - Ruolo n. 1068/2023 - Credito vetusto di dubbia esigibilità	-10,33
2018	1569013	2018	28646	Ordinanza di ingiunzione prot. n. 126232/2018 - Ruolo n. 8048/2023 - Credito vetusto di dubbia esigibilità	-10,33
2018	1569014	2018	28646	Ordinanza di ingiunzione prot. n. 126209/2018 - Ruolo n. 7886/2023 - Credito vetusto di dubbia esigibilità	-10,33

RELAZIONE SULLA GESTIONE - NOTA INTEGRATIVA AL RENDICONTO 2023

Anno	Num Acc	Anno Atto Acc	Numero Atto Acc	Descrizione Modifica	Importo Modifica
2018	1569015	2018	28646	Ordinanza di ingiunzione prot. n. 123434/2018 - Ruolo n. 7886/2023 - Credito vetusto di dubbia esigibilità	-10,33
2018	1569092	2018	29218	IL CREDITO È INSINUATO NELLA PROCEDURA CONCURSALE 6/2010 DEL CONSORZIO ASA (N. D'ORDINE STATO PASSIVO 846); IL PROCEDIMENTO È ANCORA IN CORSO, MA DI DUBBIA ESIGIBILITÀ – STRALCIO	-827,58
2018	1569095	2018	29218	IL CREDITO È INSINUATO NELLA PROCEDURA CONCURSALE 18/2010 DELLA SOCIETÀ ASA SERVIZI SRL (N. D'ORDINE STATO PASSIVO 266-267); IL PROCEDIMENTO È IN CORSO, MA DI DUBBIA ESIGIBILITÀ – STRALCIO	-235,75
2018	1569100	2018	29280	Ordinanza di ingiunzione prot. n. 126226/2018 - Ruolo n. 8048/2023 - Credito vetusto di dubbia esigibilità	-600,00
2018	1569102	2018	29280	Ordinanza di ingiunzione prot. n. 134342/2018 - Ruolo n. 1899/2023 - Credito vetusto di dubbia esigibilità	-1.666,67
2018	1569103	2018	29280	Ordinanza di ingiunzione prot. n. 55183/2018 - Ruolo n. 8048/2023 - Credito vetusto di dubbia esigibilità	-1.666,67
2018	1569104	2018	29280	Ordinanza di ingiunzione prot. n. 55193/2018 - Ruolo n. 1899/2023 - Credito vetusto di dubbia esigibilità	-1.666,67
2018	1569105	2018	29280	Ordinanza di ingiunzione prot. n. 126221/2018 - Ruolo n. 1899/2023 - Credito vetusto di dubbia esigibilità	-1.666,67
2018	1569107	2018	29280	Ordinanza di ingiunzione prot. n. 129467/2018 - Ruolo n. 8048/2023 - Credito vetusto di dubbia esigibilità	-1.666,67
2018	1569108	2018	29280	Ordinanza di ingiunzione prot. n. 126035/2018 - Ruolo n. 8048/2023 - Credito vetusto di dubbia esigibilità	-1.666,67
2018	1569109	2018	29280	Ordinanza di ingiunzione prot. n. 126226/2018 - Ruolo n. 8048/2023 - Credito vetusto di dubbia esigibilità	-10,33
2018	1569111	2018	29280	Ordinanza di ingiunzione prot. n. 134342/2018 - Ruolo n. 1899/2023 - Credito vetusto di dubbia esigibilità	-10,33
2018	1569112	2018	29280	Ordinanza di ingiunzione prot. n. 55183/2018 - Ruolo n. 8048/2023 - Credito vetusto di dubbia esigibilità	-10,33
2018	1569113	2018	29280	Ordinanza di ingiunzione prot. n. 55193/2018 - Ruolo n. 1899/2023 - Credito vetusto di dubbia esigibilità	-10,33
2018	1569114	2018	29280	Ordinanza di ingiunzione prot. n. 126221/2018 - Ruolo n. 1899/2023 - Credito vetusto di dubbia esigibilità	-10,33
2018	1569116	2018	29280	Ordinanza di ingiunzione prot. n. 129467/2018 - Ruolo n. 8048/2023 - Credito vetusto di dubbia esigibilità	-10,33
2018	1569117	2018	29280	Ordinanza di ingiunzione prot. n. 126035/2018 - Ruolo n. 8048/2023 - Credito vetusto di dubbia esigibilità	-10,33
2018	1569192	2018	29777	Ordinanza di ingiunzione prot. n. 126254/2018 - Ruolo n. 6849/2022 - Credito vetusto di dubbia esigibilità	-4.133,33
2018	1569194	2018	29777	Ordinanza di ingiunzione prot. n. 126064/2018 - Ruolo n. 6849/2022 - Credito vetusto di dubbia esigibilità	-3.100,00
2018	1569198	2018	29777	Ordinanza di ingiunzione prot. n. 129130/2018 - Ruolo n. 6849/2022 - Credito vetusto di dubbia esigibilità	-3.100,00
2018	1569199	2018	29777	Ordinanza di ingiunzione prot. n. 129113/2018 - Ruolo n. 6849/2022 - Credito vetusto di dubbia esigibilità	-4.133,33
2018	1569200	2018	29777	Ordinanza di ingiunzione prot. n. 134384/2018 - Ruolo n. 6849/2022 - Credito vetusto di dubbia esigibilità	-1.600,00
2018	1569202	2018	29777	Ordinanza di ingiunzione prot. n. 136234/2018 - Ruolo n. 6849/2022 - Credito vetusto di dubbia esigibilità	-4.133,34
2018	1569203	2018	29777	Ordinanza di ingiunzione prot. n. 136218/2018 - Ruolo n. 6849/2022 - Credito vetusto di dubbia esigibilità	-3.000,00
2018	1569204	2018	29777	Ordinanza di ingiunzione prot. n. 136221/2018 - Ruolo n. 6849/2022 - Credito vetusto di dubbia esigibilità	-6.200,00
2018	1569206	2018	29777	Ordinanza di ingiunzione prot. n. 126254/2018 - Ruolo n. 6849/2022 - Credito vetusto di dubbia esigibilità	-10,33
2018	1569209	2018	29777	Ordinanza di ingiunzione prot. n. 126064/2018 - Ruolo n. 6849/2022 - Credito vetusto di dubbia esigibilità	-10,33

RELAZIONE SULLA GESTIONE - NOTA INTEGRATIVA AL RENDICONTO 2023

Anno	Num Acc	Anno Atto Acc	Numero Atto Acc	Descrizione Modifica	Importo Modifica
2018	1569213	2018	29777	Ordinanza di ingiunzione prot. n. 129130/2018 - Ruolo n. 6849/2022 - Credito vetusto di dubbia esigibilità	-10,33
2018	1569214	2018	29777	Ordinanza di ingiunzione prot. n. 129113/2018 - Ruolo n. 6849/2022 - Credito vetusto di dubbia esigibilità	-10,33
2018	1569215	2018	29777	Ordinanza di ingiunzione prot. n. 134384/2018 - Ruolo n. 6849/2022 - Credito vetusto di dubbia esigibilità	-10,33
2018	1569217	2018	29777	Ordinanza di ingiunzione prot. n. 136234/2018 - Ruolo n. 6849/2022 - Credito vetusto di dubbia esigibilità	-10,33
2018	1569218	2018	29777	Ordinanza di ingiunzione prot. n. 136218/2018 - Ruolo n. 6849/2022 - Credito vetusto di dubbia esigibilità	-10,33
2018	1569219	2018	29777	Ordinanza di ingiunzione prot. n. 136221/2018 - Ruolo n. 6849/2022 - Credito vetusto di dubbia esigibilità	-10,33
2018	1569280	2018	29905	INDENNITÀ OCCUPAZIONE LUGLIO DICEMBRE 2018. RICHIESTA N. PROT. 15746 DEL 19-02-19. MORA N. 4144 DEL 16-01-2020. ING. N. PROT. 103420 DEL 4-10-21.RUOLO 110/2022/50097 DEL 06-04-2022	-2.059,14
2018	1569285	2018	29890	Ordinanza di ingiunzione prot. n. 129121/2018 - Ruolo n. 8976/2022 - Credito vetusto di dubbia esigibilità	-1.666,67
2018	1569286	2018	29890	Ordinanza di ingiunzione prot. n. 134314/2018 - Ruolo n. 8048/2023 - Credito vetusto di dubbia esigibilità	-600,00
2018	1569287	2018	29890	Ordinanza di ingiunzione prot. n. 128447/2018 - Ruolo n. 8976/2022 - Credito vetusto di dubbia esigibilità	-1.666,67
2018	1569288	2018	29890	Ordinanza di ingiunzione prot. n. 128407/2018 - Ruolo n. 8048/2023 - Credito vetusto di dubbia esigibilità	-1.666,67
2018	1569289	2018	29890	Ordinanza di ingiunzione prot. n. 127312/2018 - Ruolo n. 8048/2023 - Credito vetusto di dubbia esigibilità	-1.666,67
2018	1569290	2018	29890	Ordinanza di ingiunzione prot. n. 128417/2018 - Ruolo n. 8976/2022 - Credito vetusto di dubbia esigibilità	-1.666,67
2018	1569292	2018	29890	Ordinanza di ingiunzione prot. n. 136251/2018 - Ruolo n. 2872/2023 - Credito vetusto di dubbia esigibilità	-1.666,67
2018	1569293	2018	29890	Ordinanza di ingiunzione prot. n. 134309/2018 - Ruolo n. 8976/2022 - Credito vetusto di dubbia esigibilità	-600,00
2018	1569295	2018	29890	Ordinanza di ingiunzione prot. n. 134270/2018 - Ruolo n. 8048/2023 - Credito vetusto di dubbia esigibilità	-1.666,67
2018	1569296	2018	29890	Ordinanza di ingiunzione prot. n. 134328/2018 - Ruolo n. 664/2023 - Credito vetusto di dubbia esigibilità	-1.666,67
2018	1569297	2018	29890	Ordinanza di ingiunzione prot. n. 134356/2018 - Ruolo n. 8976/2022 - Credito vetusto di dubbia esigibilità	-206,67
2018	1569298	2018	29890	Ordinanza di ingiunzione prot. n. 134362/2018 - Ruolo n. 6849/2022 - Credito vetusto di dubbia esigibilità	-333,32
2018	1569299	2018	29890	Ordinanza di ingiunzione prot. n. 100080/2018 - Ruolo n. 8976/2022 - Credito vetusto di dubbia esigibilità	-1.666,67
2018	1569302	2018	29890	Ordinanza di ingiunzione prot. n. 129121/2018 - Ruolo n. 8976/2022 - Credito vetusto di dubbia esigibilità	-10,33
2018	1569303	2018	29890	Ordinanza di ingiunzione prot. n. 134314/2018 - Ruolo n. 8048/2023 - Credito vetusto di dubbia esigibilità	-10,33
2018	1569304	2018	29890	Ordinanza di ingiunzione prot. n. 128447/2018 - Ruolo n. 8976/2022 - Credito vetusto di dubbia esigibilità	-10,33
2018	1569305	2018	29890	Ordinanza di ingiunzione prot. n. 128407/2018 - Ruolo n. 8048/2023 - Credito vetusto di dubbia esigibilità	-10,33
2018	1569306	2018	29890	Ordinanza di ingiunzione prot. n. 127312/2018 - Ruolo n. 8048/2023 - Credito vetusto di dubbia esigibilità	-10,33
2018	1569307	2018	29890	Ordinanza di ingiunzione prot. n. 128417/2018 - Ruolo n. 8976/2022 - Credito vetusto di dubbia esigibilità	-10,33
2018	1569309	2018	29890	Ordinanza di ingiunzione prot. n. 136251/2018 - Ruolo n. 2872/2023 - Credito vetusto di dubbia esigibilità	-10,33

RELAZIONE SULLA GESTIONE - NOTA INTEGRATIVA AL RENDICONTO 2023



Anno	Num Acc	Anno Atto Acc	Numero Atto Acc	Descrizione Modifica	Importo Modifica
2018	1569310	2018	29890	Ordinanza di ingiunzione prot. n. 134309/2018 - Ruolo n. 8976/2022 - Credito vetusto di dubbia esigibilità	-10,33
2018	1569312	2018	29890	Ordinanza di ingiunzione prot. n. 134270/2018 - Ruolo n. 8048/2023 - Credito vetusto di dubbia esigibilità	-10,33
2018	1569313	2018	29890	Ordinanza di ingiunzione prot. n. 134328/2018 - Ruolo n. 664/2023 - Credito vetusto di dubbia esigibilità	-10,33
2018	1569314	2018	29890	Ordinanza di ingiunzione prot. n. 134356/2018 - Ruolo n. 8976/2022 - Credito vetusto di dubbia esigibilità	-10,33
2018	1569316	2018	29890	Ordinanza di ingiunzione prot. n. 100080/2018 - Ruolo n. 8976/2022 - Credito vetusto di dubbia esigibilità	-10,33
2018	1569352	2018	29984	cancellazione per stralcio: credito derivante da procedimento di riscossione coattiva (ruolo n. 2019/3209) di dubbia esigibilità	-10.239,22
2018	1569430	2018	29175	IL CREDITO È ISCRITTO A RUOLO COATTIVO AFFIDATO AD ADER CHE PROVVEDE ALL'ATTIVITÀ DI RECUPERO/INTERRUZIONE DELLA PRESCRIZIONE- STRALCIO	-23.120,27
2018	1569437	2018	30952	RISCOSSIONE COATTIVA IN ITINERE PER ACQUISIZIONE CANONE AI SENSI DELL'ART. 53, COMMA 7, DEL REGOLAMENTO ATTUATIVO DPR 495/1992 DEL D.LGS. 285/1992 (CODICE DELLA STRADA) E DEL REGOLAMENTO DI CMTO DEL 10/02/2021 DI CUI ALLA DELIBERAZIONE N. 3/2021 – TERMINE DI PRESCRIZIONE DECENNALE NON DECORSO	-516,46
2018	1569559	2018	31118	Ordinanza di ingiunzione prot. n. 116787/2018 - Ruolo n. 5232/2022 - Credito vetusto di dubbia esigibilità	-3.100,00
2018	1569562	2018	31118	Ordinanza di ingiunzione prot. n. 134317/2018 - Ruolo n. 5232/2022 - Credito vetusto di dubbia esigibilità	-30,00
2018	1569564	2018	31118	Ordinanza di ingiunzione prot. n. 116787/2018 - Ruolo n. 5232/2022 - Credito vetusto di dubbia esigibilità	-10,33
2018	1569567	2018	31118	Ordinanza di ingiunzione prot. n. 134317/2018 - Ruolo n. 5232/2022 - Credito vetusto di dubbia esigibilità	-10,33
2018 Totale					-396.133,27
2019	1448244	2019	2217	Ordinanza di ingiunzione prot. n. 2650/2019 - Ruolo n. 6791/2023 - Credito vetusto di dubbia esigibilità	-800,00
2019	1448245	2019	2217	Ordinanza di ingiunzione prot. n. 2978/2019 - Ruolo n. 2124/2023 - Credito vetusto di dubbia esigibilità	-1.666,67
2019	1448246	2019	2217	Ordinanza di ingiunzione prot. n. 2826/2019 - Ruolo n. 6207/2023 - Credito vetusto di dubbia esigibilità	-1.666,67
2019	1448247	2019	2217	Ordinanza di ingiunzione prot. n. 00003464/2019 - Ruolo n. 6207/2023 - Credito vetusto di dubbia esigibilità	-1.666,67
2019	1448248	2019	2217	Ordinanza di ingiunzione prot. n. 3392/2019 - Ruolo n. 6207/2023 - Credito vetusto di dubbia esigibilità	-1.666,67
2019	1448249	2019	2217	Ordinanza di ingiunzione prot. n. 3392/2019 - Ruolo n. 6207/2023 - Credito vetusto di dubbia esigibilità	-1.666,67
2019	1448251	2019	2217	Ordinanza di ingiunzione prot. n. 2715/2019 - Ruolo n. 6791/2023 - Credito vetusto di dubbia esigibilità	-206,67
2019	1448252	2019	2217	Ordinanza di ingiunzione prot. n. 2660/2019 - Ruolo n. 6207/2023 - Credito vetusto di dubbia esigibilità	-3.333,34
2019	1448254	2019	2217	Ordinanza di ingiunzione prot. n. 2974/2019 - Ruolo n. 6207/2023 - Credito vetusto di dubbia esigibilità	-1.666,67
2019	1448255	2019	2217	Ordinanza di ingiunzione prot. n. 2690/2019 - Ruolo n. 6791/2023 - Credito vetusto di dubbia esigibilità	-1.666,67
2019	1448256	2019	2217	Ordinanza di ingiunzione prot. n. 2966/2019 - Ruolo n. 6791/2023 - Credito vetusto di dubbia esigibilità	-1.666,67
2019	1448257	2019	2217	Ordinanza di ingiunzione prot. n. 2960/2019 - Ruolo n. 7757/2023 - Credito vetusto di dubbia esigibilità	-1.666,67
2019	1448258	2019	2217	Ordinanza di ingiunzione prot. n. 00003385/2019 - Ruolo n. 6207/2023 - Credito vetusto di dubbia esigibilità	-1.666,67

RELAZIONE SULLA GESTIONE - NOTA INTEGRATIVA AL RENDICONTO 2023

Anno	Num Acc	Anno Atto Acc	Numero Atto Acc	Descrizione Modifica	Importo Modifica
2019	1448259	2019	2217	Ordinanza di ingiunzione prot. n. 00003411/2019 - Ruolo n. 6207/2023 - Credito vetusto di dubbia esigibilità	-600,00
2019	1448260	2019	2217	Ordinanza di ingiunzione prot. n. 00003429/2019 - Ruolo n. 6207/2023 - Credito vetusto di dubbia esigibilità	-1.000,00
2019	1448261	2019	2217	Ordinanza di ingiunzione prot. n. 2501/2019 - Ruolo n. 6207/2023 - Credito vetusto di dubbia esigibilità	-1.666,67
2019	1448263	2019	2217	Ordinanza di ingiunzione prot. n. 2835/2019 - Ruolo n. 7757/2023 - Credito vetusto di dubbia esigibilità	-1.666,67
2019	1448266	2019	2217	Ordinanza di ingiunzione prot. n. 2650/2019 - Ruolo n. 6791/2023 - Credito vetusto di dubbia esigibilità	-10,33
2019	1448267	2019	2217	Ordinanza di ingiunzione prot. n. 2978/2019 - Ruolo n. 2124/2023 - Credito vetusto di dubbia esigibilità	-10,33
2019	1448268	2019	2217	Ordinanza di ingiunzione prot. n. 2826/2019 - Ruolo n. 6207/2023 - Credito vetusto di dubbia esigibilità	-10,33
2019	1448269	2019	2217	Ordinanza di ingiunzione prot. n. 00003464/2019 - Ruolo n. 6207/2023 - Credito vetusto di dubbia esigibilità	-10,33
2019	1448270	2019	2217	Ordinanza di ingiunzione prot. n. 2823/2019 - Ruolo n. 6791/2023 - Credito vetusto di dubbia esigibilità	-10,33
2019	1448271	2019	2217	Ordinanza di ingiunzione prot. n. 3392/2019 - Ruolo n. 6207/2023 - Credito vetusto di dubbia esigibilità	-10,33
2019	1448273	2019	2217	Ordinanza di ingiunzione prot. n. 2715/2019 - Ruolo n. 6791/2023 - Credito vetusto di dubbia esigibilità	-10,33
2019	1448274	2019	2217	Ordinanza di ingiunzione prot. n. 2660/2019 - Ruolo n. 6207/2023 - Credito vetusto di dubbia esigibilità	-20,66
2019	1448277	2019	2217	Ordinanza di ingiunzione prot. n. 2974/2019 - Ruolo n. 6207/2023 - Credito vetusto di dubbia esigibilità	-10,33
2019	1448278	2019	2217	Ordinanza di ingiunzione prot. n. 2690/2019 - Ruolo n. 6791/2023 - Credito vetusto di dubbia esigibilità	-10,33
2019	1448279	2019	2217	Ordinanza di ingiunzione prot. n. 2966/2019 - Ruolo n. 6791/2023 - Credito vetusto di dubbia esigibilità	-10,33
2019	1448280	2019	2217	Ordinanza di ingiunzione prot. n. 2960/2019 - Ruolo n. 7757/2023 - Credito vetusto di dubbia esigibilità	-10,33
2019	1448281	2019	2217	Ordinanza di ingiunzione prot. n. 00003385/2019 - Ruolo n. 6207/2023 - Credito vetusto di dubbia esigibilità	-10,33
2019	1448282	2019	2217	Ordinanza di ingiunzione prot. n. 00003411/2019 - Ruolo n. 6207/2023 - Credito vetusto di dubbia esigibilità	-10,33
2019	1448283	2019	2217	Ordinanza di ingiunzione prot. n. 00003429/2019 - Ruolo n. 6207/2023 - Credito vetusto di dubbia esigibilità	-10,33
2019	1448284	2019	2217	Ordinanza di ingiunzione prot. n. 2501/2019 - Ruolo n. 6207/2023 - Credito vetusto di dubbia esigibilità	-10,33
2019	1448286	2019	2217	Ordinanza di ingiunzione prot. n. 2835/2019 - Ruolo n. 7757/2023 - Credito vetusto di dubbia esigibilità	-10,33
2019	1448318	2019	2413	LOCAZIONE. SALDO SPESE 2017 . RICH 7354 DEL 24-1-19. MORA N. 4144 DEL 16-1-2020. ING. N. PROT. 103420 DEL 4-10-21. RUOLO 110/2022/50097 DEL 06-04-2022	-215,93
2019	1448319	2019	2413	LOCAZIONE. SALDO SPESE RISCALDAMENTO 2017/2018 . RICH 7354 DEL 24-1-19. MORA N. 4144 DEL 16-1-2020. ING. N. PROT. 103420 DEL 4-10-21. RUOLO 110/2022/50097 DEL 06-04-2022	-430,59
2019	1448320	2019	2413	LOCAZIONE . ACCONTI SPESE RISCALDAMENTO 18/19. SALDO A CONSUNTIVO NOTA RICHIESTA N. PROT. 108833 DEL 19-12-19. ING. N. PROT. 103420 DEL 04-10-21 RUOLO 110/2022/50097 DEL 06-04-2022	-1.327,53
2019	1448330	2019	2413	LOCAZIONE. SALDO SPESE 2017 . RICH 20422 DEL 5-3-2019. MORA N. PROT. 14819 DEL 20-02-2020. INGIUNZIONE N. PROT. 29419/2022 DEL 25-02-2022. RUOLO N. ID FORNITURA 37020230712601800000 – PROT. 97385 DEL 12-07-23	-210,41
2019	1448339	2019	2417	Ordinanza di ingiunzione prot. n. 00001254/2019 - Ruolo n. 4427/2020 - Credito vetusto di dubbia esigibilità	-500,00
2019	1448344	2019	2417	Ordinanza di ingiunzione prot. n. 00001260/2019 - Ruolo n. 4427/2020 - Credito vetusto di dubbia esigibilità	-500,00

RELAZIONE SULLA GESTIONE - NOTA INTEGRATIVA AL RENDICONTO 2023

Anno	Num Acc	Anno Atto Acc	Numero Atto Acc	Descrizione Modifica	Importo Modifica
2019	1448355	2019	2417	Ordinanza di ingiunzione prot. n. 00001254/2019 - Ruolo n. 4427/2020 - Credito vetusto di dubbia esigibilità	-10,33
2019	1448359	2019	2417	Ordinanza di ingiunzione prot. n. 00001260/2019 - Ruolo n. 4427/2020 - Credito vetusto di dubbia esigibilità	-10,33
2019	1448586	2019	3411	Ordinanza di ingiunzione prot. n. 136211/2018 - Ruolo n. 1653/2023 - Credito vetusto di dubbia esigibilità	-3.100,00
2019	1448587	2019	3411	Ordinanza di ingiunzione prot. n. 129108/2018 - Ruolo n. 1653/2023 - Credito vetusto di dubbia esigibilità	-1.040,00
2019	1448590	2019	3411	Ordinanza di ingiunzione prot. n. 129142/2018 - Ruolo n. 1653/2023 - Credito vetusto di dubbia esigibilità	-3.100,00
2019	1448591	2019	3411	Ordinanza di ingiunzione prot. n. 111550/2018 - Ruolo n. 7757/2023 - Credito vetusto di dubbia esigibilità	-2.500,00
2019	1448595	2019	3411	Ordinanza di ingiunzione prot. n. 136211/2018 - Ruolo n. 1653/2023 - Credito vetusto di dubbia esigibilità	-10,33
2019	1448596	2019	3411	Ordinanza di ingiunzione prot. n. 129108/2018 - Ruolo n. 1653/2023 - Credito vetusto di dubbia esigibilità	-10,33
2019	1448599	2019	3411	Ordinanza di ingiunzione prot. n. 129142/2018 - Ruolo n. 1653/2023 - Credito vetusto di dubbia esigibilità	-10,33
2019	1448600	2019	3411	Ordinanza di ingiunzione prot. n. 111550/2018 - Ruolo n. 7757/2023 - Credito vetusto di dubbia esigibilità	-10,33
2019	1448626	2019	3544	Ordinanza di ingiunzione prot. n. 16805/2019 - Ruolo n. 6791/2023 - Credito vetusto di dubbia esigibilità	-1.666,67
2019	1448627	2019	3544	Ordinanza di ingiunzione prot. n. 16775/2019 - Ruolo n. 7757/2023 - Credito vetusto di dubbia esigibilità	-1.666,67
2019	1448628	2019	3544	Ordinanza di ingiunzione prot. n. 16767/2019 - Ruolo n. 2149/2023 - Credito vetusto di dubbia esigibilità	-1.666,67
2019	1448629	2019	3544	Ordinanza di ingiunzione prot. n. 16750/2019 - Ruolo n. 6791/2023 - Credito vetusto di dubbia esigibilità	-1.666,67
2019	1448630	2019	3544	Ordinanza di ingiunzione prot. n. 00022581/2019 - Ruolo n. 6791/2023 - Credito vetusto di dubbia esigibilità	-1.666,67
2019	1448632	2019	3544	Ordinanza di ingiunzione prot. n. 24704/2019 - Ruolo n. 1466/2024 - Credito vetusto di dubbia esigibilità	-166,66
2019	1448633	2019	3544	Ordinanza di ingiunzione prot. n. 16763/2019 - Ruolo n. 7757/2023 - Credito vetusto di dubbia esigibilità	-1.666,67
2019	1448634	2019	3544	Ordinanza di ingiunzione prot. n. 16816/2019 - Ruolo n. 6791/2023 - Credito vetusto di dubbia esigibilità	-1.666,67
2019	1448635	2019	3544	Ordinanza di ingiunzione prot. n. 16781/2019 - Ruolo n. 6791/2023 - Credito vetusto di dubbia esigibilità	-1.666,67
2019	1448637	2019	3544	Ordinanza di ingiunzione prot. n. 16803/2019 - Ruolo n. 9081/2023 - Credito vetusto di dubbia esigibilità	-1.666,67
2019	1448638	2019	3544	Ordinanza di ingiunzione prot. n. 16834/2019 - Ruolo n. 6791/2023 - Credito vetusto di dubbia esigibilità	-1.666,67
2019	1448640	2019	3544	Ordinanza di ingiunzione prot. n. 17539/2019 - Ruolo n. 6207/2023 - Credito vetusto di dubbia esigibilità	-1.666,67
2019	1448645	2019	3544	Ordinanza di ingiunzione prot. n. 16774/2019 - Ruolo n. 7757/2023 - Credito vetusto di dubbia esigibilità	-1.666,67
2019	1448646	2019	3544	Ordinanza di ingiunzione prot. n. 16771/2019 - Ruolo n. 6791/2023 - Credito vetusto di dubbia esigibilità	-1.666,67
2019	1448647	2019	3544	Ordinanza di ingiunzione prot. n. 16805/2019 - Ruolo n. 6791/2023 - Credito vetusto di dubbia esigibilità	-10,33
2019	1448648	2019	3544	Ordinanza di ingiunzione prot. n. 16775/2019 - Ruolo n. 7757/2023 - Credito vetusto di dubbia esigibilità	-10,33
2019	1448649	2019	3544	Ordinanza di ingiunzione prot. n. 16767/2019 - Ruolo n. 2149/2023 - Credito vetusto di dubbia esigibilità	-10,33

RELAZIONE SULLA GESTIONE - NOTA INTEGRATIVA AL RENDICONTO 2023



Anno	Num Acc	Anno Atto Acc	Numero Atto Acc	Descrizione Modifica	Importo Modifica
2019	1448650	2019	3544	Ordinanza di ingiunzione prot. n. 16750/2019 - Ruolo n. 6791/2023 - Credito vetusto di dubbia esigibilità	-10,33
2019	1448651	2019	3544	Ordinanza di ingiunzione prot. n. 00022581/2019 - Ruolo n. 6791/2023 - Credito vetusto di dubbia esigibilità	-10,33
2019	1448654	2019	3544	Ordinanza di ingiunzione prot. n. 16763/2019 - Ruolo n. 7757/2023 - Credito vetusto di dubbia esigibilità	-10,33
2019	1448655	2019	3544	Ordinanza di ingiunzione prot. n. 16816/2019 - Ruolo n. 6791/2023 - Credito vetusto di dubbia esigibilità	-10,33
2019	1448656	2019	3544	Ordinanza di ingiunzione prot. n. 16781/2019 - Ruolo n. 6791/2023 - Credito vetusto di dubbia esigibilità	-10,33
2019	1448657	2019	3544	Ordinanza di ingiunzione prot. n. 16803/2019 - Ruolo n. 9081/2023 - Credito vetusto di dubbia esigibilità	-10,33
2019	1448658	2019	3544	Ordinanza di ingiunzione prot. n. 16834/2019 - Ruolo n. 6791/2023 - Credito vetusto di dubbia esigibilità	-10,33
2019	1448659	2019	3544	Ordinanza di ingiunzione prot. n. 17539/2019 - Ruolo n. 6207/2023 - Credito vetusto di dubbia esigibilità	-10,33
2019	1448664	2019	3544	Ordinanza di ingiunzione prot. n. 16774/2019 - Ruolo n. 7757/2023 - Credito vetusto di dubbia esigibilità	-10,33
2019	1448665	2019	3544	Ordinanza di ingiunzione prot. n. 16771/2019 - Ruolo n. 6791/2023 - Credito vetusto di dubbia esigibilità	-10,33
2019	1448677	2019	3523	Ordinanza di ingiunzione prot. n. 16819/2019 - Ruolo n. 1471/2020 - Credito vetusto di dubbia esigibilità	-1.666,67
2019	1448678	2019	3523	Ordinanza di ingiunzione prot. n. 16819/2019 - Ruolo n. 1471/2020 - Credito vetusto di dubbia esigibilità	-10,33
2019	1448725	2019	4097	Ordinanza di ingiunzione prot. n. 24014/2019 - Ruolo n. 1671/2023 - Credito vetusto di dubbia esigibilità	-3.333,34
2019	1448728	2019	4097	Ordinanza di ingiunzione prot. n. 16811/2019 - Ruolo n. 3490/2023 - Credito vetusto di dubbia esigibilità	-1.666,67
2019	1448730	2019	4097	Ordinanza di ingiunzione prot. n. 24648/2019 - Ruolo n. 6791/2023 - Credito vetusto di dubbia esigibilità	-1.666,67
2019	1448734	2019	4097	Ordinanza di ingiunzione prot. n. 23029/2019 - Ruolo n. 2712/2023 - Credito vetusto di dubbia esigibilità	-1.666,67
2019	1448735	2019	4097	Ordinanza di ingiunzione prot. n. 27941/2019 - Ruolo n. 10064/2023 - Credito vetusto di dubbia esigibilità	-1.666,67
2019	1448736	2019	4097	Ordinanza di ingiunzione prot. n. 24692/2019 - Ruolo n. 1921/2023 - Credito vetusto di dubbia esigibilità	-1.666,67
2019	1448738	2019	4097	Ordinanza di ingiunzione prot. n. 24694/2019 - Ruolo n. 10064/2023 - Credito vetusto di dubbia esigibilità	-1.666,67
2019	1448739	2019	4097	Ordinanza di ingiunzione prot. n. 24670/2019 - Ruolo n. 6207/2023 - Credito vetusto di dubbia esigibilità	-1.666,67
2019	1448741	2019	4097	Ordinanza di ingiunzione prot. n. 24014/2019 - Ruolo n. 1671/2023 - Credito vetusto di dubbia esigibilità	-10,33
2019	1448744	2019	4097	Ordinanza di ingiunzione prot. n. 16811/2019 - Ruolo n. 3490/2023 - Credito vetusto di dubbia esigibilità	-10,33
2019	1448746	2019	4097	Ordinanza di ingiunzione prot. n. 24648/2019 - Ruolo n. 6791/2023 - Credito vetusto di dubbia esigibilità	-10,33
2019	1448750	2019	4097	Ordinanza di ingiunzione prot. n. 23029/2019 - Ruolo n. 2712/2023 - Credito vetusto di dubbia esigibilità	-10,33
2019	1448751	2019	4097	Ordinanza di ingiunzione prot. n. 27941/2019 - Ruolo n. 10064/2023 - Credito vetusto di dubbia esigibilità	-10,33
2019	1448752	2019	4097	Ordinanza di ingiunzione prot. n. 24692/2019 - Ruolo n. 1921/2023 - Credito vetusto di dubbia esigibilità	-10,33
2019	1448754	2019	4097	Ordinanza di ingiunzione prot. n. 24694/2019 - Ruolo n. 10064/2023 - Credito vetusto di dubbia esigibilità	-10,33

RELAZIONE SULLA GESTIONE - NOTA INTEGRATIVA AL RENDICONTO 2023



Anno	Num Acc	Anno Atto Acc	Numero Atto Acc	Descrizione Modifica	Importo Modifica
2019	1448755	2019	4097	Ordinanza di ingiunzione prot. n. 24670/2019 - Ruolo n. 6207/2023 - Credito vetusto di dubbia esigibilità	-10,33
2019	1448881	2019	4538	INDENNITÀ OCCUPAZIONE . 1 TRIM 2019 – RICHIESTA N. 41458 DEL 13-5-19 . MORA 4144 DEL 16-1-2020. ING. N. PROT. 103420 DEL 4-10-21. RUOLO 110/2022/50097 DEL 06-04-2022	-1.029,57
2019	1449307	2019	7252	Ordinanza di ingiunzione prot. n. 27898/2019 - Ruolo n. 7757/2023 - Credito vetusto di dubbia esigibilità	-1.666,67
2019	1449308	2019	7252	Ordinanza di ingiunzione prot. n. 27905/2019 - Ruolo n. 6207/2023 - Credito vetusto di dubbia esigibilità	-600,00
2019	1449309	2019	7252	Ordinanza di ingiunzione prot. n. 27909/2019 - Ruolo n. 2085/2023 - Credito vetusto di dubbia esigibilità	-600,00
2019	1449310	2019	7252	Ordinanza di ingiunzione prot. n. 44763/2019 - Ruolo n. 5313/2023 - Credito vetusto di dubbia esigibilità	-1.666,67
2019	1449312	2019	7252	Ordinanza di ingiunzione prot. n. 44813/2019 - Ruolo n. 6207/2023 - Credito vetusto di dubbia esigibilità	-1.666,67
2019	1449314	2019	7252	Ordinanza di ingiunzione prot. n. 00051940/2019 - Ruolo n. 1271/2023 - Credito vetusto di dubbia esigibilità	-1.666,67
2019	1449318	2019	7252	Ordinanza di ingiunzione prot. n. 00022700/2019 - Ruolo n. 6791/2023 - Credito vetusto di dubbia esigibilità	-1.666,67
2019	1449320	2019	7252	Ordinanza di ingiunzione prot. n. 44768/2019 - Ruolo n. 5313/2023 - Credito vetusto di dubbia esigibilità	-1.666,67
2019	1449323	2019	7252	Ordinanza di ingiunzione prot. n. 27898/2019 - Ruolo n. 7757/2023 - Credito vetusto di dubbia esigibilità	-10,33
2019	1449324	2019	7252	Ordinanza di ingiunzione prot. n. 27905/2019 - Ruolo n. 6207/2023 - Credito vetusto di dubbia esigibilità	-10,33
2019	1449325	2019	7252	Ordinanza di ingiunzione prot. n. 27909/2019 - Ruolo n. 2085/2023 - Credito vetusto di dubbia esigibilità	-10,33
2019	1449326	2019	7252	Ordinanza di ingiunzione prot. n. 44763/2019 - Ruolo n. 5313/2023 - Credito vetusto di dubbia esigibilità	-10,33
2019	1449328	2019	7252	Ordinanza di ingiunzione prot. n. 44813/2019 - Ruolo n. 6207/2023 - Credito vetusto di dubbia esigibilità	-10,33
2019	1449329	2019	7252	Ordinanza di ingiunzione prot. n. 00051940/2019 - Ruolo n. 1271/2023 - Credito vetusto di dubbia esigibilità	-10,33
2019	1449333	2019	7252	Ordinanza di ingiunzione prot. n. 00022700/2019 - Ruolo n. 6791/2023 - Credito vetusto di dubbia esigibilità	-10,33
2019	1449335	2019	7252	Ordinanza di ingiunzione prot. n. 44768/2019 - Ruolo n. 5313/2023 - Credito vetusto di dubbia esigibilità	-10,33
2019	1449359	2019	7438	RATEIZZAZIONE ATTO DI ACCERTAMENTO E CONTESTAZIONE IPT NON PAGATO- PROCEDIMENTO IN CORSO , MA DI DUBBIA ESIGIBILITÀ	-301,89
2019	1449384	2019	7717	Ordinanza di ingiunzione prot. n. 00051984/2019 - Ruolo n. 5313/2023 - Credito vetusto di dubbia esigibilità	-1.666,67
2019	1449386	2019	7717	Ordinanza di ingiunzione prot. n. 44747/2019 - Ruolo n. 5313/2023 - Credito vetusto di dubbia esigibilità	-1.666,67
2019	1449387	2019	7717	Ordinanza di ingiunzione prot. n. 53493/2019 - Ruolo n. 6207/2023 - Credito vetusto di dubbia esigibilità	-1.666,67
2019	1449388	2019	7717	Ordinanza di ingiunzione prot. n. 00051946/2019 - Ruolo n. 1531/2023 - Credito vetusto di dubbia esigibilità	-1.666,67
2019	1449389	2019	7717	Ordinanza di ingiunzione prot. n. 00051984/2019 - Ruolo n. 5313/2023 - Credito vetusto di dubbia esigibilità	-10,33
2019	1449391	2019	7717	Ordinanza di ingiunzione prot. n. 44747/2019 - Ruolo n. 5313/2023 - Credito vetusto di dubbia esigibilità	-10,33
2019	1449392	2019	7717	Ordinanza di ingiunzione prot. n. 53493/2019 - Ruolo n. 6207/2023 - Credito vetusto di dubbia esigibilità	-10,33
2019	1449393	2019	7717	Ordinanza di ingiunzione prot. n. 00051946/2019 - Ruolo n. 1531/2023 - Credito vetusto di dubbia esigibilità	-10,33

RELAZIONE SULLA GESTIONE - NOTA INTEGRATIVA AL RENDICONTO 2023

Anno	Num Acc	Anno Atto Acc	Numero Atto Acc	Descrizione Modifica	Importo Modifica
2019	1449452	2019	8023	INDENNITÀ OCCUPAZIONE . 2 TRIM 2019 – RICHIESTA N. 64045 DEL 23-7-19 . MORA 4144 DEL 16-1-2020. ING. N. PROT. 103420 DEL 4-10-21. RUOLO 110/2022/50097 DEL 06-04-2022	-1.029,57
2019	1449502	2019	8422	Ordinanza di ingiunzione prot. n. 00053556/2019 - Ruolo n. 4189/2023 - Credito vetusto di dubbia esigibilità	-1.666,67
2019	1449504	2019	8422	Ordinanza di ingiunzione prot. n. 53546/2019 - Ruolo n. 5313/2023 - Credito vetusto di dubbia esigibilità	-1.666,67
2019	1449505	2019	8422	Ordinanza di ingiunzione prot. n. 00053556/2019 - Ruolo n. 5313/2023 - Credito vetusto di dubbia esigibilità	-1.666,67
2019	1449508	2019	8422	Ordinanza di ingiunzione prot. n. 57570/2019 - Ruolo n. 7757/2023 - Credito vetusto di dubbia esigibilità	-1.666,67
2019	1449510	2019	8422	Ordinanza di ingiunzione prot. n. 59732/2019 - Ruolo n. 5313/2023 - Credito vetusto di dubbia esigibilità	-1.666,67
2019	1449511	2019	8422	Ordinanza di ingiunzione prot. n. 00053556/2019 - Ruolo n. 4189/2023 - Credito vetusto di dubbia esigibilità	-10,33
2019	1449513	2019	8422	Ordinanza di ingiunzione prot. n. 53546/2019 - Ruolo n. 5313/2023 - Credito vetusto di dubbia esigibilità	-10,33
2019	1449514	2019	8422	Ordinanza di ingiunzione prot. n. 00053556/2019 - Ruolo n. 5313/2023 - Credito vetusto di dubbia esigibilità	-10,33
2019	1449516	2019	8422	Ordinanza di ingiunzione prot. n. 57570/2019 - Ruolo n. 7757/2023 - Credito vetusto di dubbia esigibilità	-10,33
2019	1449518	2019	8422	Ordinanza di ingiunzione prot. n. 59732/2019 - Ruolo n. 5313/2023 - Credito vetusto di dubbia esigibilità	-10,33
2019	1449615	2019	8945	Ordinanza di ingiunzione prot. n. 27803/2019 - Ruolo n. 1653/2023 - Credito vetusto di dubbia esigibilità	-1.040,00
2019	1449619	2019	8945	Ordinanza di ingiunzione prot. n. 57557/2019 - Ruolo n. 1653/2023 - Credito vetusto di dubbia esigibilità	-2.500,00
2019	1449620	2019	8945	Ordinanza di ingiunzione prot. n. 60617/2019 - Ruolo n. 1653/2023 - Credito vetusto di dubbia esigibilità	-3.000,00
2019	1449624	2019	8945	Ordinanza di ingiunzione prot. n. 27803/2019 - Ruolo n. 1653/2023 - Credito vetusto di dubbia esigibilità	-10,33
2019	1449628	2019	8945	Ordinanza di ingiunzione prot. n. 57557/2019 - Ruolo n. 1653/2023 - Credito vetusto di dubbia esigibilità	-10,33
2019	1449629	2019	8945	Ordinanza di ingiunzione prot. n. 60617/2019 - Ruolo n. 1653/2023 - Credito vetusto di dubbia esigibilità	-10,33
2019	1449631	2019	8945	Ordinanza di ingiunzione prot. n. 60616/2019 - Ruolo n. 1653/2023 - Credito vetusto di dubbia esigibilità	-3.000,00
2019	1449632	2019	8945	Ordinanza di ingiunzione prot. n. 60616/2019 - Ruolo n. 1653/2023 - Credito vetusto di dubbia esigibilità	-10,33
2019	1449775	2019	9806	Ordinanza di ingiunzione prot. n. 77092/2019 - Ruolo n. 1233/2022 - Credito vetusto di dubbia esigibilità	-2.790,00
2019	1449957	2019	10799	Ordinanza di ingiunzione prot. n. 60506/2019 - Ruolo n. 2475/2023 - Credito vetusto di dubbia esigibilità	-1.666,67
2019	1449962	2019	10799	Ordinanza di ingiunzione prot. n. 73937/2019 - Ruolo n. 6791/2023 - Credito vetusto di dubbia esigibilità	-600,00
2019	1449963	2019	10799	Ordinanza di ingiunzione prot. n. 73936/2019 - Ruolo n. 5313/2023 - Credito vetusto di dubbia esigibilità	-1.666,67
2019	1449964	2019	10799	Ordinanza di ingiunzione prot. n. 57573/2019 - Ruolo n. 3651/2023 - Credito vetusto di dubbia esigibilità	-1.666,67
2019	1449965	2019	10799	Ordinanza di ingiunzione prot. n. 76096/2019 - Ruolo n. 6207/2023 - Credito vetusto di dubbia esigibilità	-1.666,67
2019	1449966	2019	10799	Ordinanza di ingiunzione prot. n. 76066/2019 - Ruolo n. 6207/2023 - Credito vetusto di dubbia esigibilità	-1.666,67
2019	1449970	2019	10799	Ordinanza di ingiunzione prot. n. 76078/2019 - Ruolo n. 6207/2023 - Credito vetusto di dubbia esigibilità	-1.666,67

RELAZIONE SULLA GESTIONE - NOTA INTEGRATIVA AL RENDICONTO 2023



Anno	Num Acc	Anno Atto Acc	Numero Atto Acc	Descrizione Modifica	Importo Modifica
2019	1449972	2019	10799	Ordinanza di ingiunzione prot. n. 76090/2019 - Ruolo n. 5313/2023 - Credito vetusto di dubbia esigibilità	-1.666,67
2019	1449973	2019	10799	Ordinanza di ingiunzione prot. n. 60506/2019 - Ruolo n. 2475/2023 - Credito vetusto di dubbia esigibilità	-10,33
2019	1449978	2019	10799	Ordinanza di ingiunzione prot. n. 73937/2019 - Ruolo n. 6791/2023 - Credito vetusto di dubbia esigibilità	-10,33
2019	1449979	2019	10799	Ordinanza di ingiunzione prot. n. 73936/2019 - Ruolo n. 5313/2023 - Credito vetusto di dubbia esigibilità	-10,33
2019	1449980	2019	10799	Ordinanza di ingiunzione prot. n. 57573/2019 - Ruolo n. 3651/2023 - Credito vetusto di dubbia esigibilità	-10,33
2019	1449981	2019	10799	Ordinanza di ingiunzione prot. n. 76096/2019 - Ruolo n. 6207/2023 - Credito vetusto di dubbia esigibilità	-10,33
2019	1449982	2019	10799	Ordinanza di ingiunzione prot. n. 76066/2019 - Ruolo n. 6207/2023 - Credito vetusto di dubbia esigibilità	-10,33
2019	1449983	2019	10799	Ordinanza di ingiunzione prot. n. 57560/2019 – insussistenza in quanto notifica postale non perfezionata.	-10,33
2019	1449986	2019	10799	Ordinanza di ingiunzione prot. n. 76078/2019 - Ruolo n. 6207/2023 - Credito vetusto di dubbia esigibilità	-10,33
2019	1449988	2019	10799	Ordinanza di ingiunzione prot. n. 76090/2019 - Ruolo n. 5313/2023 - Credito vetusto di dubbia esigibilità	-10,33
2019	1450211	2019	11988	INDENNITÀ OCCUPAZIONE . 3 TRIM 2019 . RICHIESTA N. 93882 DEL 06-11-19 . MORA N. PROT 71013 DEL 12-10-2020. ING. N. PROT. 103420 DEL 4-10-21. RUOLO 110/2022/50097 DEL 06-04-2022	-1.029,57
2019	1450231	2019	12016	RISCOSSIONE COATTIVA IN CORSO- CORRISPETTIVO-CANONE AI SENSI DELL'ART. 53 COMMA 7 DEL REGOLAMENTO ATTUATIVO DPR 495/1992 DEL CODICE DELLA STRADA D.LGS. 285/1992 E DEL REGOLAMENTO DI CMTO DEL 10/02/2021 DI CUI ALLA DELIBERAZIONE N. 3/2021, PER CUI TERMINE DI PRESCRIZIONE DECENNALE NON DECORSO	-28.534,00
2019	1450296	2019	12467	Ordinanza di ingiunzione prot. n. 80274/2019 - Ruolo n. 12908/2023 - Credito vetusto di dubbia esigibilità	-1.666,67
2019	1450298	2019	12467	Ordinanza di ingiunzione prot. n. 83915/2019 - Ruolo n. 7487/2023 - Credito vetusto di dubbia esigibilità	-1.666,67
2019	1450299	2019	12467	Ordinanza di ingiunzione prot. n. 83927/2019 - Ruolo n. 7487/2023 - Credito vetusto di dubbia esigibilità	-1.666,67
2019	1450300	2019	12467	Ordinanza di ingiunzione prot. n. 89515/2019 - Ruolo n. 7487/2023 - Credito vetusto di dubbia esigibilità	-1.666,67
2019	1450301	2019	12467	Ordinanza di ingiunzione prot. n. 88225/2019 - Ruolo n. 7487/2023 - Credito vetusto di dubbia esigibilità	-1.666,67
2019	1450304	2019	12467	Ordinanza di ingiunzione prot. n. 00087355/2019 - Ruolo n. 7757/2023 - Credito vetusto di dubbia esigibilità	-1.666,67
2019	1450309	2019	12467	Ordinanza di ingiunzione prot. n. 80274/2019 - Ruolo n. 12908/2023 - Credito vetusto di dubbia esigibilità	-10,33
2019	1450311	2019	12467	Ordinanza di ingiunzione prot. n. 83915/2019 - Ruolo n. 7487/2023 - Credito vetusto di dubbia esigibilità	-10,33
2019	1450312	2019	12467	Ordinanza di ingiunzione prot. n. 83927/2019 - Ruolo n. 7487/2023 - Credito vetusto di dubbia esigibilità	-10,33
2019	1450313	2019	12467	Ordinanza di ingiunzione prot. n. 89515/2019 - Ruolo n. 7487/2023 - Credito vetusto di dubbia esigibilità	-10,33
2019	1450314	2019	12467	Ordinanza di ingiunzione prot. n. 88225/2019 - Ruolo n. 7487/2023 - Credito vetusto di dubbia esigibilità	-10,33
2019	1450316	2019	12467	Ordinanza di ingiunzione prot. n. 00087355/2019 - Ruolo n. 7757/2023 - Credito vetusto di dubbia esigibilità	-10,33
2019	1450610	2019	14062	IL CREDITO È INSINUATO NELLA PROCEDURA CONCORSUALE 6/2010 DEL CONSORZIO ASA (N. D'ORDINE STATO PASSIVO 846); IL PROCEDIMENTO È ANCORA IN CORSO, MA DI DUBBIA ESIGIBILITÀ – STRALCIO	-225,78
2019	1450611	2019	14062	IL CREDITO È INSINUATO NELLA PROCEDURA CONCORSUALE 18/2010 DELLA SOCIETÀ ASA SERVIZI SRL (N. D'ORDINE STATO PASSIVO 266); IL PROCEDIMENTO È IN CORSO, MA DI DUBBIA ESIGIBILITÀ – STRALCIO	-206,15

RELAZIONE SULLA GESTIONE - NOTA INTEGRATIVA AL RENDICONTO 2023

Anno	Num Acc	Anno Atto Acc	Numero Atto Acc	Descrizione Modifica	Importo Modifica
2019	1450628	2019	14124	ATTI DI ACCERTAMENTO PER RECUPERO IPT NON PAGATA - ISCRITTI A RUOLO NEL 2020. PROCEDIMENTO IN CORSO,DI DUBBIA ESIGIBILITÀ- STRALCIO	-127.892,60
2019	1450743	2019	14562	Ordinanza di ingiunzione prot. n. 91876/2019 - Ruolo n. 2967/2023 - Credito vetusto di dubbia esigibilità	-1.666,67
2019	1450745	2019	14562	Ordinanza di ingiunzione prot. n. 96827/2019 - Ruolo n. 7487/2023 - Credito vetusto di dubbia esigibilità	-1.666,67
2019	1450746	2019	14562	Ordinanza di ingiunzione prot. n. 93551/2019 - Ruolo n. 7487/2023 - Credito vetusto di dubbia esigibilità	-1.666,67
2019	1450748	2019	14562	Ordinanza di ingiunzione prot. n. 96834/2019 - Ruolo n. 7487/2023 - Credito vetusto di dubbia esigibilità	-60,00
2019	1450749	2019	14562	Ordinanza di ingiunzione prot. n. 93541/2019 - Ruolo n. 7487/2023 - Credito vetusto di dubbia esigibilità	-1.666,67
2019	1450750	2019	14562	Ordinanza di ingiunzione prot. n. 95322/2019 - Ruolo n. 7487/2023 - Credito vetusto di dubbia esigibilità	-1.666,67
2019	1450751	2019	14562	Ordinanza di ingiunzione prot. n. 91869/2019 - Ruolo n. 7487/2023 - Credito vetusto di dubbia esigibilità	-1.666,67
2019	1450752	2019	14562	Ordinanza di ingiunzione prot. n. 94241/2019 - Ruolo n. 7487/2023 - Credito vetusto di dubbia esigibilità	-1.666,67
2019	1450753	2019	14562	Ordinanza di ingiunzione prot. n. 91091/2019 - Ruolo n. 7487/2023 - Credito vetusto di dubbia esigibilità	-1.666,67
2019	1450754	2019	14562	Ordinanza di ingiunzione prot. n. 91859/2019 - Ruolo n. 7487/2023 - Credito vetusto di dubbia esigibilità	-1.666,67
2019	1450756	2019	14562	Ordinanza di ingiunzione prot. n. 90062/2019 - Ruolo n. 7487/2023 - Credito vetusto di dubbia esigibilità	-600,00
2019	1450758	2019	14562	Ordinanza di ingiunzione prot. n. 00088232/2019 - Ruolo n. 7487/2023 - Credito vetusto di dubbia esigibilità	-1.666,67
2019	1450759	2019	14562	Ordinanza di ingiunzione prot. n. 101411/2019 - Ruolo n. 7487/2023 - Credito vetusto di dubbia esigibilità	-1.666,67
2019	1450761	2019	14562	Ordinanza di ingiunzione prot. n. 104151/2019 - Ruolo n. 7487/2023 - Credito vetusto di dubbia esigibilità	-1.666,67
2019	1450762	2019	14562	Ordinanza di ingiunzione prot. n. 104144/2019 - Ruolo n. 7487/2023 - Credito vetusto di dubbia esigibilità	-1.666,67
2019	1450764	2019	14562	Ordinanza di ingiunzione prot. n. 104147/2019 - Ruolo n. 7487/2023 - Credito vetusto di dubbia esigibilità	-600,00
2019	1450765	2019	14562	Ordinanza di ingiunzione prot. n. 91876/2019 - Ruolo n. 2967/2023 - Credito vetusto di dubbia esigibilità	-10,33
2019	1450767	2019	14562	Ordinanza di ingiunzione prot. n. 96827/2019 - Ruolo n. 7487/2023 - Credito vetusto di dubbia esigibilità	-10,33
2019	1450768	2019	14562	Ordinanza di ingiunzione prot. n. 93551/2019 - Ruolo n. 7487/2023 - Credito vetusto di dubbia esigibilità	-10,33
2019	1450770	2019	14562	Ordinanza di ingiunzione prot. n. 96834/2019 - Ruolo n. 7487/2023 - Credito vetusto di dubbia esigibilità	-10,33
2019	1450771	2019	14562	Ordinanza di ingiunzione prot. n. 93541/2019 - Ruolo n. 7487/2023 - Credito vetusto di dubbia esigibilità	-10,33
2019	1450772	2019	14562	Ordinanza di ingiunzione prot. n. 95322/2019 - Ruolo n. 7487/2023 - Credito vetusto di dubbia esigibilità	-10,33
2019	1450773	2019	14562	Ordinanza di ingiunzione prot. n. 91869/2019 - Ruolo n. 7487/2023 - Credito vetusto di dubbia esigibilità	-10,33
2019	1450774	2019	14562	Ordinanza di ingiunzione prot. n. 94241/2019 - Ruolo n. 7487/2023 - Credito vetusto di dubbia esigibilità	-10,33
2019	1450775	2019	14562	Ordinanza di ingiunzione prot. n. 91091/2019 - Ruolo n. 7487/2023 - Credito vetusto di dubbia esigibilità	-10,33
2019	1450776	2019	14562	Ordinanza di ingiunzione prot. n. 91859/2019 - Ruolo n. 7487/2023 - Credito vetusto di dubbia esigibilità	-10,33

RELAZIONE SULLA GESTIONE - NOTA INTEGRATIVA AL RENDICONTO 2023

Anno	Num Acc	Anno Atto Acc	Numero Atto Acc	Descrizione Modifica	Importo Modifica
2019	1450777	2019	14562	Ordinanza di ingiunzione prot. n. 90062/2019 - Ruolo n. 7487/2023 - Credito vetusto di dubbia esigibilità	-10,33
2019	1450779	2019	14562	Ordinanza di ingiunzione prot. n. 00088232/2019 - Ruolo n. 7487/2023 - Credito vetusto di dubbia esigibilità	-10,33
2019	1450780	2019	14562	Ordinanza di ingiunzione prot. n. 101411/2019 - Ruolo n. 7487/2023 - Credito vetusto di dubbia esigibilità	-10,33
2019	1450782	2019	14562	Ordinanza di ingiunzione prot. n. 104151/2019 - Ruolo n. 7487/2023 - Credito vetusto di dubbia esigibilità	-10,33
2019	1450783	2019	14562	Ordinanza di ingiunzione prot. n. 104144/2019 - Ruolo n. 7487/2023 - Credito vetusto di dubbia esigibilità	-10,33
2019	1450785	2019	14562	Ordinanza di ingiunzione prot. n. 104147/2019 - Ruolo n. 7487/2023 - Credito vetusto di dubbia esigibilità	-10,33
2019	1450938	2019	14740	SPESE 18/19. NOTA DI RICHIESTA N. 7563 DEL 24-01-19. MORA N. PROT. 36313 DEL 26-05-20. INGIUNZIONE N. PROT. 25270 DEL 17-02-2022. RUOLO N. FORNITURA 37020231213600400000 DEL 13-12-2023	-56,00
2019	1450980	2019	14778	Ordinanza di ingiunzione prot. n. 104145/2019 - Ruolo n. 441/2023 - Credito vetusto di dubbia esigibilità	-3.000,00
2019	1450981	2019	14778	Ordinanza di ingiunzione prot. n. 96305/2019 - Ruolo n. 1653/2023 - Credito vetusto di dubbia esigibilità	-2.500,00
2019	1450982	2019	14778	Ordinanza di ingiunzione prot. n. 73925/2019 - Ruolo n. 1653/2023 - Credito vetusto di dubbia esigibilità	-1.600,00
2019	1450984	2019	14778	Ordinanza di ingiunzione prot. n. 104145/2019 - Ruolo n. 441/2023 - Credito vetusto di dubbia esigibilità	-10,33
2019	1450985	2019	14778	Ordinanza di ingiunzione prot. n. 96305/2019 - Ruolo n. 1653/2023 - Credito vetusto di dubbia esigibilità	-10,33
2019	1450988	2019	14778	Ordinanza di ingiunzione prot. n. 73925/2019 - Ruolo n. 1653/2023 - Credito vetusto di dubbia esigibilità	-10,33
2019	1451054	2019	14854	INDENNITÀ OCCUPAZIONE . 4 TRIM 2019 . RICHIESTA N. 4089 DEL 16-01-2020 . MORA N. 71013 DEL 12-10-2020. ING. N. PROT. 103420 DEL 4-10-21. RUOLO 110/2022/50097 DEL 06-04-2022	-1.029,57
2019 Totale					-330.566,08
2020	1450332	2020	4553	ORDINANZA DI INGIUNZIONE PROT. N. 15903/2018 - RUOLO N. 1653/2023 - Credito vetusto di dubbia esigibilità, in quanto spese di ritardato pagamento calcolate su importi contenuti in accertamenti del 2018 stralciati con il presente provvedimento ROR	-723,31
2020 Totale					-723,31
2022	47	2021	1752	IMPORTO CANONI E CONDIZIONI CONTRATTUALI RIDETERMINATI CON DD 55-1243 DEL 15/03/2023	-14.473,86
2022	299	2022	353	ORDINANZA DI INGIUNZIONE PROT. N. 24704/2019 - RUOLO N. 1466/2024 - Credito vetusto di dubbia esigibilità, in quanto spese di ritardato pagamento calcolate su importi contenuti in accertamenti del 2019 stralciati con il presente provvedimento ROR	-333,32
2022 Totale					-14.807,18
TOTALE COMPLESSIVO					-1.351.248,41

E) 6 – ANALISI ENTRATE E SPESE A CARATTERE RIPETITIVO E NON RIPETITIVO ANNO 2023

L'articolo 25, comma 1, lettera b) della legge 31/12/2009, n.196, relativamente alla classificazione delle entrate dello stato, distingue le entrate ricorrenti da quelle non ricorrenti, a seconda che si riferiscano a proventi la cui acquisizione sia prevista a regime ovvero limitata a uno o più esercizi.

E' definita "a regime" un'entrata che si presenta con continuità in almeno 5 esercizi, per importi costanti nel tempo.

Tutti i trasferimenti in conto capitale sono non ricorrenti a meno che non siano espressamente definiti "continuativi" dal provvedimento o dalla norma che ne autorizza l'erogazione.

E' opportuno includere tra le entrate "non ricorrenti" anche le entrate presenti "a regime" nei bilanci dell'ente, quando presentano importi superiori alla media riscontrata nei cinque esercizi precedenti.

In questo caso le entrate devono essere considerate ricorrenti fino a quando superano tale importo e devono essere invece considerate non ricorrenti quando tale importo viene superato.

Le entrate da concessioni pluriennali che non garantiscono accertamenti costanti negli esercizi e costituiscono entrate straordinarie non ricorrenti sono destinate al finanziamento di interventi di investimento. (cfr. punto 3.10 del principio contabile applicato 4/2 D.Lgs.118/2011)

	non ricorrenti	ricorrenti	totale	%
	A	B	C = A + B	A/C
Entrate tributarie	2.525.524,47	189.959.024,63	192.484.549,10	1,31%
Entrate da trasferimenti entrate extra tributarie	11.715.323,11 10.614.756,54	34.921.383,74 14.380.655,95	46.636.706,85 24.995.412,49	25,12% 42,47%
totale	24.855.604,12	239.261.064,32	264.116.668,44	9,41%
SPESE	non ricorrenti	ricorrenti	totale	%
Spese correnti titolo I	36.652.643,54	197.504.500,50	234.157.144,04	15,65%
rimborso prestiti titolo IV (al netto quota finanziata da alienazioni)		21.958.411,09	21.958.411,09	0,00%
Totale	36.652.643,54	219.462.911,59	256.115.555,13	14,31%
Differenza	-8.229.089,47	13.804.273,58	5.575.184,11	
			Incidenza entrate non ricorrenti su entrate correnti	9,41%
			Incidenza spese non ricorrenti su spese correnti	14,31%

F) Elenco delle movimentazioni effettuate nel corso dell'esercizio sui capitoli di entrata e di spesa riguardanti l'anticipazione, evidenziando l'utilizzo medio e l'utilizzo massimo dell'anticipazione nel corso dell'anno, nel caso in cui il conto del bilancio, in deroga al principio generale dell'integrità, espone il saldo al 31 dicembre dell'anticipazione attivata al netto dei relativi rimborsi.

Nel corso dell'esercizio 2023 l'ente non ha fatto ricorso ad anticipazioni di tesoreria e/o all'utilizzo di fondi vincolati per spese correnti.

Utilizzo entrate vincolate e anticipazione di tesoreria

Ai sensi degli artt. 195 e 222 del D.lgs. 267/2000 è stato adottato il provvedimento di autorizzazione all'utilizzo di entrate a specifica destinazione e all'anticipazione di tesoreria:

- Decreto della Consigliera Delegata n. 153/2022 del 30/11/2022 - Oggetto: Anticipazione di Tesoreria 3/12- Utilizzo entrate a specifica destinazione - ai sensi degli Artt.195 e 222 del D.Lgs 267/2000 - Anno 2023

CONSUNTIVO 2021		
TITOLO I	ENTRATE CORRENTI DI NATURA TRIBUTARIA, CONTRIBUTIVA E PEREQUATIVA	188.986.854,34
TITOLO II	TRASFERIMENTI CORRENTI	71.175.778,10
TITOLO III	ENTRATE EXTRATRIBUTARIE	8.999.106,30.
	generale (a)	269.161.738,74
3/12 (a)	Max ANTICIPAZIONE DI TESORERIA art.222 Dlgs 267/2000	67.290.434,69

Somme non ammesse a procedure di esecuzione e di espropriazione forzata

La norma prevede che non siano ammesse procedure di esecuzione e di espropriazione forzata nei confronti degli enti locali presso soggetti diversi dai rispettivi tesoriere (art. 159 del D.Lgs. 18 agosto 2000 n.267 e s.m.i.). Gli atti esecutivi eventualmente intrapresi non determinano vincoli sui beni oggetto della procedura espropriativa. Non sono soggette ad esecuzione forzata, a pena di nullità rilevabile anche d'ufficio dal giudice, le somme di competenza degli enti locali destinate al pagamento delle retribuzioni al personale dipendente e dei conseguenti oneri previdenziali per i tre mesi successivi, al pagamento delle rate di mutui e di prestiti obbligazionari scadenti nel semestre in corso, all'espletamento dei servizi locali indispensabili. Per l'operatività dei limiti all'esecuzione forzata occorre che l'organo esecutivo, con decreto da adottarsi per ogni semestre e notificata al tesoriere, quantifichi preventivamente gli importi delle somme destinate alle suddette finalità (art. 159 del D.Lgs. 18 agosto 2000 n.267 e s.m.i.). L'art. 35, commi 8 – 13 del D.L. n. 1/2012, convertito, con modificazioni, dalla Legge 24/03/2012 n. 27 prevede la sospensione fino a tutto il 2021 del regime di tesoreria mista, regolato dall'art. 7 del D.L. n. 279/1997 e l'applicazione del regime di tesoreria unica tradizionale, di cui all'art. 1 della Legge n. 720/1984, agli enti assoggettati alla tesoreria unica mista. La relativa Circolare attuativa del MEF n. 11 del 24 marzo 2012 stabilisce che: nel caso in cui presso il tesoriere/cassiere siano depositate somme soggette a vincolo di destinazione a carico del tesoriere (es. somme pignorate), le stesse sono utilizzate per far fronte ai pagamenti secondo il principio del prioritario utilizzo, trasferendo il relativo vincolo sulle somme depositate presso la tesoreria statale.

Queste le tipologie estratte:

	TIPOLOGIA	RIFERIMENTO	PERIODO di riferimento
A)	pagamento delle retribuzioni al personale dipendente e dei conseguenti oneri previdenziali	Titolo I Macroaggregato 01; Titolo I Macroaggregato 02 (DA7)	Trimestrale
B)	pagamento delle rate di mutui e di prestiti obbligazionari	Titolo I Macroaggregato 07; Titolo 4 Macroaggregato 01; Titolo 4 Macroaggregato 03.	Semestrale
C)	espletamento dei servizi locali indispensabili	D.M. 28 maggio 1993	Semestrale
D)	Fondi europei - Regolamento (UE) n. 1303 del 17/12/2013 art. 132 – Pagamento ai beneficiari	(*)	Semestrale

(*) Le funzioni in materia di formazione professionale, assegnate a suo tempo in avvalimento alla CMTO da parte della Regione Piemonte, vengono ai sensi della propria legge regionale n 15 del 9/7/2020 art.87, riprese dalla Regione. La CMTO si sta ora occupando solo della chiusura amministrativo contabile (su residui) degli atti di programmazione ed indirizzo antecedenti al 9 luglio 2020, ai sensi della suddetta legge

Analisi punto C), “espletamento dei servizi locali indispensabili”,

ai fini della non assoggettabilità ad esecuzione forzata, si procede ad estrapolare i costi dei seguenti, servizi secondo l’elenco dell’art. 2 del decreto stesso:

- servizi connessi agli organi istituzionali;
- servizi di amministrazione generale;
- servizi connessi all'ufficio tecnico provinciale;
- servizi connessi all'istruzione tecnica e scientifica;
- servizi connessi al provveditorato agli studi;
- servizi di tutela ambientale;
- servizi di assistenza all'infanzia abbandonata, ai ciechi ed ai sordomuti
- servizi di viabilità provinciale;
- servizi connessi agli interventi nell'agricoltura.

Analisi punto D)

Regolamento UE del 17 dicembre 2013 n. 1303 all’art. 132 “pagamento ai beneficiari” prevede in modo esplicito, in relazione a pagamenti effettuati a valere su fondi europei (*Fondo europeo di sviluppo regionale, sul Fondo sociale europeo, sul Fondo di coesione, sul Fondo europeo agricolo per lo sviluppo rurale e sul Fondo europeo per gli affari marittimi e la pesca e disposizioni generali sul Fondo europeo di sviluppo regionale, sul Fondo sociale europeo, sul Fondo di coesione e sul Fondo europeo per gli affari marittimi e la pesca*), che: “Non si applica nessuna detrazione o trattenuta né alcun onere specifico o di altro genere con effetto equivalente che porti alla riduzione degli importi dovuti ai beneficiari”; l’Ente pubblico deve pertanto assicurare che il beneficiario riceva l’importo della spesa pubblica ammissibile alla liquidazione. Il tutto recepito nelle Linee Guida per la gestione e il controllo delle operazioni del POR FSE 2014/2020” approvato dalla Regione - Autorità di Gestione con determinazione della Direzione Coesione Sociale n. 807 del 15.11.2016 e recepito dalla Città Metropolitana, in qualità di Organismo Intermedio, con Determinazione del Segretario-Direttore Generale n. 60-34605 del 16.12.2016. Con riferimento alle Linee Guida al par. 10.12 si elencano i presupposti giuridici che provano l’impignorabilità del credito costituito da risorse FSE.

Da quanto su premesso la metodologia di calcolo dei beni impignorabili è la seguente:

	DECRETO SINDACALE	PRIMO SEMESTRE 2023	SECONDO SEMESTRE 2023
		(N. 153/2022 DEL 12/12/2022)	(N.236/2023 DEL 26/07/2023)
A	Dlgs 267/2000 - Art. 159, comma 2, lett. a) . Pagamento delle retribuzioni al personale dipendente e dei conseguenti oneri previdenziali per i tre mesi successivi;	18.397.597,75	17.807.046,16
B	Dlgs 267/2000 - Art. 159, comma 2, lett. b) Pagamento delle rate di mutui e di prestiti obbligazionari scadenti nel semestre in corso;	20.390.260,00	20.390.260,00
C	Dlgs 267/2000 - Art. 159, comma 2, lett. c) - Espletamento dei servizi locali indispensabili. Come da D.M. 28 maggio 1993 - art.2	138.927.126,61	210.218.186,51
D	Regolamento (UE) n. 1303/2013 del Parlamento Europeo e del Consiglio del 17/12/2013 – art. 132 – Pagamento ai beneficiari	0,00	511.422,28
SPESE IMPIGNORABILI - PER SEMESTRE		177.714.984.36	248.926.914,95

G) Elenco dei diritti reali di godimento e la loro illustrazione

Cod. inv.	Comune	Descrizione	Topon.	Indirizzo	Civico	Regime giuridico	Num
121	Caluso	I.P. Carlo UBERTINI	Piazza	Mazzini	4	Diritto d'uso 23/96	1
43	Caluso	Impianto natatorio e Alloggio custode	Via	Duca Abruzzi (Frazione Arè)	22	Diritto di superficie (scad. 11/11/2090)	1
	Caluso					Diritto di superficie (scad. 11/11/2090)	2
123	Carignano	Ist. Norberto BOBBIO	Via	Valdocco	23	Diritto d'uso 23/96	1
359	Carignano	Ist. Norberto BOBBIO (Succ.)	Via	Frichieri	23	Diritto d'uso 23/96	1
	Carignano						2
127	Carmagnola	Ist. BALDESSANO - ROCCATI	Viale	Garibaldi	11	Diritto d'uso 23/96	1
128	Carmagnola	Ist. BALDESSANO - ROCCATI (Succ.)	Via	S. F. di Sales	190	Diritto d'uso 23/96	1
126	Carmagnola	Ist. BALDESSANO - ROCCATI (Succ.)	Piazza	Sant'Agostino	24	Diritto d'uso 23/96	1
	Carmagnola						3
129	Castellamonte	L.A. Felice FACCIO	Via	Pullino	3	Diritto d'uso 23/96	1
	Castellamonte						1
131	Chieri	Ist. Bernardo VITTONI (Succ.)	Strada	Pecetto	62	Diritto d'uso 23/96	1
48	Chieri	C.S.T. - Comunità alloggio	Vicolo	Albussano	4	Diritto di superficie (scad. 25/11/2021)	1
	Chieri						2
133	Chivasso	I.P. Carlo UBERTINI	Via	Ajma	12	Diritto d'uso 23/96	1
136	Chivasso	Liceo EUROPA UNITA (Succ.) / Liceo Isaac NEWTON	Via	Paleologi	22-gen	Diritto d'uso 23/96	1
	Chivasso						2
137	Ciriè	Ist. Tommaso D'ORIA (Succ.)	Via	Battitore	84	Diritto d'uso 23/96	1
	Ciriè						1
141	Collegno	Liceo Marie CURIE (Sede Staccata)	Via	Torino (ang. Corso Pastrengo)	9	Diritto d'uso 23/96	1
	Collegno						1
145	Cuornè	Ist. 25 APRILE	Via	XXIV Maggio	11	Diritto d'uso 23/96	1
144	Cuornè	Ist. 25 APRILE (Succ.)	Via	Cappa	11	Diritto d'uso 23/96	1
	Cuornè						2
150	Ivrea	Liceo Carlo BOTTA	Corso	Re Umberto	9	Diritto d'uso 23/96	1
	Ivrea						1
64	Lanzo Torinese	C.S.T. - Comunità alloggio	Via	Bocciarelli	2	Diritto di superficie (scad. 26/04/2023)	1
65	Lanzo Torinese	Centro sportivo	Viale	Celestino Tinetto		Diritto di superficie (scad. 03/03/2073)	1
12	Lanzo Torinese	Circondario	Via	Umberto I	7	Diritto d'uso	1
	Lanzo Torinese						3
157	Luserna San Giovanni	Terreno	Via	Marconi	2	Diritto di superficie (scad. 18/05/2110)	1
	Luserna San Giovanni						1
67	Moncalieri	C.S.T. - Comunità alloggio	Borgata	Santa Maria (ex Cascina Colombetto)		Diritto di superficie (scad. 08/06/2024)	1
	Moncalieri						1

RELAZIONE SULLA GESTIONE - NOTA INTEGRATIVA AL RENDICONTO 2023


Cod. inv.	Comune	Descrizione	Topon.	Indirizzo	Civico	Regime giuridico	Num
163	Osasco	I.P. Arturo PREVER	Via	Martini della Libertà	42	Diritto d'uso 23/96	1
	Osasco						1
17	Oulx	Uffici Consorzio Forestale	Via	Pellousieres	6	Diritto di superficie (scad. 28/110/2026)	1
	Oulx						1
74	Perosa Argentina	Impianto natatorio	Piazza	1° Maggio		Diritto di superficie (scad. 12/10/2087)	1
	Perosa Argentina						1
169	Pianezza	I.T. Giovanni DALMASSO	Strada	San Gillio	10	Diritto di superficie	1
	Pianezza						1
79	Pinerolo	Edificio museale	Stradale	Motta Sanctus e Rubiene (Frazione Riva)	11	Diritto d'uso	1
174	Pinerolo	Ist. Ignazio PORRO	Viale	Kennedy	30	Diritto d'uso 23/96	1
170	Pinerolo	Liceo G. F. PORPORATO	Via	Brignone	10	Diritto d'uso 23/96	1
385	Pinerolo	Liceo G. F. PORPORATO	Via	Brignone	3	Diritto d'uso 23/96	1
	Pinerolo						4
81	Rivarolo Canavese	Impianto sportivo	Strada	Vecchia-Vesignano		Diritto di superficie (scad. 16/06/2079)	1
	Rivarolo Canavese						1
88A	Settimo Torinese	Ist. Galileo FERRARIS	Strada	Leini	54	Diritto d'uso 23/96	1
178	Settimo Torinese	Ist. Galileo FERRARIS	Via	Don Gnocchi	2	Diritto d'uso 23/96	1
	Settimo Torinese						2
179	Susa	Liceo Norberto ROSA	Piazza	Savoia	19	Diritto d'uso 23/96	1
	Susa						1
212	Torino	Umberto I° - pal D'Azeglio	Via	Bertola	10	Diritto d'uso 23/96	1
195	Torino	I.P. Albe STEINER	Lungo	Dora Agrigento	20	Diritto d'uso 23/96	1
229	Torino	I.P. Albe STEINER	Via	Monginevro	291-293	Diritto d'uso 23/96	1
230	Torino	I.P. Antonio MAGAROTTO	Via	Monte Corno	34	Diritto d'uso 23/96	1
228	Torino	I.P. BOSSO - MONTI	Via	Meucci Antonio	9	Diritto d'uso 23/96	1
232	Torino	I.P. BOSSO - MONTI (succ.)	Via	Moretta	55	Diritto d'uso 23/96	1
200	Torino	I.P. Carlo Ignazio GIULIO	Via	Bidone	11	Diritto d'uso 23/96	1
209	Torino	I.P. Carlo Ignazio GIULIO (Succ.)	Via	Belfiore	46	Diritto d'uso 23/96	1
188	Torino	I.P. Dalmazio BIRAGO	Corso	Novara	65	Diritto d'uso 23/96	1
242	Torino	I.P. Dalmazio BIRAGO (Succ.)	Via	Pisacane	72	Diritto d'uso 23/96	1
224	Torino	I.P. Galileo GALILEI	Via	Lavagna	8	Diritto d'uso 23/96	1
199	Torino	I.P. Giovanni GIOLITTI	Via	Alassio	20	Diritto d'uso 23/96	1
196	Torino	I.P. Giovanni PLANA	Piazza	Robilant	5	Diritto d'uso 23/96	1
208	Torino	I.P. Giovanni PLANA (Succ.)	Via	Chiomonte	4	Diritto d'uso 23/96	1
238	Torino	I.P. Giovanni PLANA (Succ.)	Via	Parento	46	Diritto d'uso 23/96	1
222	Torino	I.P. Giuseppina COLOMBATTO	Via	Gorizia	7	Diritto d'uso 23/96	1
233	Torino	I.P. Giuseppina COLOMBATTO (Succ.)	Via	Ada Negri	15	Diritto d'uso 23/96	1
235	Torino	I.P. Jacopo BECCARI	Via	Paganini	22	Diritto d'uso 23/96	1
240	Torino	I.P. Jacopo BECCARI (succ.)	Via	Pesaro	11	Diritto d'uso 23/96	1

RELAZIONE SULLA GESTIONE - NOTA INTEGRATIVA AL RENDICONTO 2023


Cod. inv.	Comune	Descrizione	Topon.	Indirizzo	Civico	Regime giuridico	Num
220	Torino	I.P. Luigi LAGRANGE	Via	Genè	14	Diritto d'uso 23/96	1
231	Torino	I.P. Paolo BOSELLI	Via	Montecuccoli	12	Diritto d'uso 23/96	1
197	Torino	I.P. Paolo BOSELLI (Succ.)	Strada	Altessano	52/13	Diritto d'uso 23/96	1
225	Torino	I.P. Paolo BOSELLI (Succ.)	Via	Luini	123	Diritto d'uso 23/96	1
236	Torino	I.P. Romolo ZERBONI	Via	Paolo della Cella	3	Diritto d'uso 23/96	1
190	Torino	I.T. Amedeo AVOGADRO	Corso	San Maurizio	8	Diritto d'uso 23/96	1
227	Torino	I.T. Carlo LEVI	Via	Madonna della Salette	29	Diritto d'uso 23/96	1
180	Torino	I.T. Guarino GUARINI e I.T. CASALE (Succ.)	Corso	Cirié	7	Diritto d'uso 23/96	1
247	Torino	I.T. RUSSEL-MORO (Succ.)	Via	Scotellaro	15	Diritto d'uso 23/96	1
204	Torino	IPSIA BIRAGO	Via	Bologna	79	Diritto d'uso 23/96	1
214	Torino	L.A. Aldo PASSONI	Via	della Rocca	7	Diritto d'uso 23/96	1
210	Torino	L.A. Aldo PASSONI (Succ.)	Via	della Cittadella	3	Diritto d'uso 23/96	1
207	Torino	L.A. Renato COTTINI	Via	Castelgomberto	20	Diritto d'uso 23/96	1
215	Torino	L.A. Renato COTTINI (Succ.)	Via	Don Grioli	43	Diritto d'uso 23/96	1
191	Torino	L.C. Camillo CAVOUR	Corso	Tassoni	15	Diritto d'uso 23/96	1
249	Torino	L.C. Camillo CAVOUR (Succ.)	Via	Tripoli	82	Diritto d'uso 23/96	1
221	Torino	L.C. GIOBERTI (Succ.) - L.S. GOBETTI (Succ.)	Via	Giulia di Barolo	33	Diritto d'uso 23/96	1
239	Torino	L.C. Massimo D'AZEGLIO	Via	Parini	8	Diritto d'uso 23/96	1
246	Torino	L.C. Vincenzo GIOBERTI	Via	Sant'Ottavio	09-nov	Diritto d'uso 23/96	1
185	Torino	L.C. Vittorio ALFIERI	Corso	Dante	80	Diritto d'uso 23/96	1
202	Torino	L.C.S. Convitto Nazionale UMBERTO I	Via	Bligni	1 bis	Diritto d'uso 23/96	1
217	Torino	L.L. Altiero SPINELLI	Via	Figlie dei Militari	25	Diritto d'uso 23/96	1
201	Torino	L.L. REGINA MARGHERITA	Via	Valperga Caluso	12	Diritto d'uso 23/96	1
184	Torino	L.L. REGINA MARGHERITA (Succ.)	Corso	Caduti Lavoro	11	Diritto d'uso 23/96	1
206	Torino	L.L. REGINA MARGHERITA (Succ.)	Via	Casana	5	Diritto d'uso 23/96	1
189	Torino	L.L. Santorre di SANTAROSA	Corso	Peschiera	230	Diritto d'uso 23/96	1
250	Torino	L.L. Santorre di SANTAROSA (Succ.)	Via	Vigone	72	Diritto d'uso 23/96	1
203	Torino	L.L.S. Albert EINSTEIN (Succ.)	Via	Bologna	183	Diritto d'uso 23/96	1
244	Torino	L.S. Carlo CATTANEO (Succ.)	Via	Postumia	57	Diritto d'uso 23/96	1
218	Torino	L.S. Ettore MAJORANA	Via	Fratini	nov-15	Diritto d'uso 23/96	1
181	Torino	L.S. Gino SEGRE'	Corso	Picco Alberto	14	Diritto d'uso 23/96	1
224	Torino	I.P. Galileo GALILEI	Via	Spotorno	13	Diritto d'uso 23/96	1
29	Torino	Uffici / Laboratorio della curiosità Xkè?	Via	Gaudenzio Ferrari	1	Diritto d'uso	1
	Torino						52
312	Usseglio	Casa Cantoniera	Regione	Monumento		Diritto di superficie (scad. 28/04/2060)	1

RELAZIONE SULLA GESTIONE - NOTA INTEGRATIVA AL RENDICONTO 2023

Cod. inv.	Comune	Descrizione	Topon.	Indirizzo	Civico	Regime giuridico	Num
	Usseglio						1
251	Venaria Reale	L.S.C. Filippo JUVARRA	Via	Buozzi Bruno	16	Diritto d'uso 23/96	1
	Venaria Reale						1
	COMPLESSIVO						88

H) L'elenco dei propri enti e organismi strumentali, con la precisazione che i relativi rendiconti o bilanci di esercizio sono consultabili nel proprio sito internet

DENOMINAZIONE ORGANISMO PARTECIPATO	tipo organismo	partecipazione	Classificazione 118 ALL. 4/4	Controllat o da CMTO	missione bilancio	Bilancio 2022 disponibile sul sito CMTO	NOTE
AGENZIA DELLA MOBILITA' PIEMONTESE	consorzio	diretta	ente strumentale partecipato	no	10-TRASPORTI E DIRITTO ALLA MOBILITA'	si	
C.S.I. - PIEMONTE	consorzio	diretta	ente strumentale partecipato	no	01-SERVIZI ISTITUZIONALI, GENERALI E DI GESTIONE	si	
CONSORZIO INSEDIAMENTI PRODUTTIVI	consorzio	diretta	ente strumentale partecipato	no	14-SVILUPPO ECONOMICO E COMPETITIVITA'	si	
CONSORZIO TOPIX - TORINO E PIEMONTE EXCHANGE POINT	consorzio	diretta	ente strumentale partecipato	no	14-SVILUPPO ECONOMICO E COMPETITIVITA'	si	
FONDAZIONE 20 MARZO 2006	fondazione	diretta	ente strumentale partecipato	no	14-SVILUPPO ECONOMICO E COMPETITIVITA'	si	
FONDAZIONE PIEMONTE INNOVA (già FONDAZIONE TORINO WIRELESS)	fondazione	diretta	ente strumentale partecipato	no	14-SVILUPPO ECONOMICO E COMPETITIVITA'	si	
FONDAZIONE CENTRO PER LA CONSERVAZIONE ED IL RESTAURO LA VENARIA REALE	fondazione	diretta	ente strumentale partecipato	no	05-TUTELA E VALORIZZAZIONE DEI BENI E ATTIVITA' CULTURALI	si	
FONDAZIONE CHIERESE PER IL TESSILE E PER IL MUSEO DEL TESSILE	fondazione	diretta	ente strumentale partecipato	no	05-TUTELA E VALORIZZAZIONE DEI BENI E ATTIVITA' CULTURALI	si	
FONDAZIONE ITS MOBILITA' SOSTENIBILE "AEROSPAZIO-MECCATRONICA"	fondazione	diretta	ente strumentale partecipato	no	04-ISTRUZIONE E DIRITTO ALLO STUDIO	si	
FONDAZIONE ITS TECNOLOGIE DELL'INFORMAZIONE E DELLA COMUNICAZIONE	fondazione	diretta	ente strumentale partecipato	no	04-ISTRUZIONE E DIRITTO ALLO STUDIO	si	
FONDAZIONE LUIGI EINAUDI ONLUS	fondazione	diretta	ente strumentale partecipato	no	05-TUTELA E VALORIZZAZIONE DEI BENI E ATTIVITA' CULTURALI	si	
FONDAZIONE LUIGI FIRPO-CENTRO DI STUDI SUL PENSIERO POLITICO ONLUS	fondazione	diretta	ente strumentale partecipato	no	05-TUTELA E VALORIZZAZIONE DEI BENI E ATTIVITA' CULTURALI	si	
FONDAZIONE MICHELE PELLEGRINO	fondazione	diretta	ente strumentale partecipato	no	05-TUTELA E VALORIZZAZIONE DEI BENI E ATTIVITA' CULTURALI	si	
FONDAZIONE PER L'AMBIENTE TEOBALDO FENOGLIO - ONLUS	fondazione	diretta	ente strumentale partecipato	no	09-SVILUPPO SOSTENIBILE E TUTELA DEL TERRITORIO E DELL'AMBIENTE	si	
ASSOCIAZIONE APRITICIELO	associazione	diretta	ente strumentale partecipato	no	04-ISTRUZIONE E DIRITTO ALLO STUDIO	si	
CENTRO INTERNAZIONALE DI STUDI PRIMO LEVI - ETS	associazione	diretta	ente strumentale partecipato	no	05-TUTELA E VALORIZZAZIONE DEI BENI E ATTIVITA' CULTURALI	si	
ASSOCIAZIONE HYDROAID - SCUOLA INTERNAZIONALE DELL'ACQUA PER LO SVILUPPO	associazione	diretta	ente strumentale partecipato	no	19-RELAZIONI INTERNAZIONALI	si	
ASSOCIAZIONE A COME AMBIENTE	associazione	diretta	ente strumentale partecipato	no	09-SVILUPPO SOSTENIBILE E TUTELA DEL TERRITORIO E DELL'AMBIENTE	si	
ASSOCIAZIONE MUSEO DIFFUSO DELLA RESISTENZA, DELLA DEPORTAZIONE, DELLA GUERRA, DEI DIRITTI E DELLA LIBERTA'	associazione	diretta	ente strumentale partecipato	no	05-TUTELA E VALORIZZAZIONE DEI BENI E ATTIVITA' CULTURALI	si	
ASSOCIAZIONE RETE DAFNE ONLUS	associazione	diretta	ente strumentale partecipato	no	12-DIRITTI SOCIALI, POLITICHE SOCIALI E FAMIGLIA	si	
ASSOCIAZIONE STRADA REALE DEI VINI TORINESI	associazione	diretta	ente strumentale partecipato	no	16-AGRICOLTURA, POLITICHE AGROALIMENTARI E PESCA	si	
ASSOCIAZIONE UNIATEM	associazione	diretta	ente strumentale partecipato	no	09-SVILUPPO SOSTENIBILE E TUTELA DEL TERRITORIO E DELL'AMBIENTE	si	
CENTRO RICERCHE ARCHEOLOGICHE E SCAVI DI TORINO PER IL MEDIO ORIENTE E L'ASIA	associazione	diretta	ente strumentale partecipato	no	05-TUTELA E VALORIZZAZIONE DEI BENI E ATTIVITA' CULTURALI	si	
CSA - CENTRO PIEMONTESE DI STUDI AFRICANI	associazione	diretta	ente strumentale partecipato	no	19-RELAZIONI INTERNAZIONALI	si	
ASSOCIAZIONE DISTRETTO AEROSPAZIALE PIEMONTE - DAP	associazione	diretta	ente strumentale partecipato	no	14-SVILUPPO ECONOMICO E COMPETITIVITA'	si	

i bilanci sono pubblicati in <https://trasparenza.cittametropolitana.torino.it/enti-controllati/enti-diritto-privato-controllati>

RELAZIONE SULLA GESTIONE - NOTA INTEGRATIVA AL RENDICONTO 2023
D)-Elenco delle partecipazioni dirette possedute con l'indicazione della relativa quota percentuale ai sensi dell'art. 11 c. 6 del D.Lgs. 118/2011

DENOMINAZIONE ORGANISMO PARTECIPATO	Classificazione 118 ALL. 4/4	forma giuridica	missione bilancio	capitale sociale 2022	quota percentuale 2022	Bilancio 2022 disponibile sul sito CMTO (*)	NOTE
CHIVASSO INDUSTRIA S.r.l. in liquidazione in concordato preventivo	società non controllata né partecipata	Società a responsabilità limitata	14-SVILUPPO ECONOMICO E COMPETITIVITA'	516.450	15,00%	si	
PRACATINAT s.c.p.a. in liquidazione (in fallimento)	società non controllata né partecipata	Società consortile per azioni	04-ISTRUZIONE E DIRITTO ALLO STUDIO	n.d.	17,11%	no	
TURISMO TORINO E PROVINCIA s.c.r.l.	società non controllata né partecipata	Società consortile a responsabilità limitata	07-TURISMO	835.000	19,16%	si	
METRO HOLDING TORINO SRL – MHT SRL	società controllata	Società a responsabilità limitata	14-SVILUPPO ECONOMICO E COMPETITIVITA'	8.362.753	100,00%	si	
(*) i bilanci sono pubblicati in https://trasparenza.cittametropolitana.torino.it/enti-controllati/societa-partecipate							
DI SEGUITO SONO PRESENTATE LE PARTECIPAZIONI IN ENTI STRUMENTALI PER LE QUALI SI PUO' DEFINIRE UNA QUOTA DI PARTECIPAZIONE AL PATRIMONIO							

DENOMINAZIONE ORGANISMO PARTECIPATO	Classificazione 118 ALL. 4/4	forma giuridica	missione bilancio	Fondo consortile o di dotazione 2022	% patrim 2022	% voti 2022 (se diff.)	NOTE
AGENZIA DELLA MOBILITA' PIEMONTESE	ente strumentale partecipato	consorzio	10-TRASPORTI E DIRITTO ALLA MOBILITA'	1.450.000	8,32%		
C.S.I. - PIEMONTE	ente strumentale partecipato	consorzio	01-SERVIZI ISTITUZIONALI, GENERALI E DI GESTIONE	14.260.544	5,91%		
CONSORZIO INSEDIAMENTI PRODUTTIVI	ente strumentale partecipato	consorzio	14-SVILUPPO ECONOMICO E COMPETITIVITA'	101.407	57,44%	46,93%	
CONSORZIO TOPIX - TORINO E PIEMONTE EXCHANGE POINT	ente strumentale partecipato	consorzio	14-SVILUPPO ECONOMICO E COMPETITIVITA'	1.503.000	0,33%	0,23%	
FONDAZIONE 20 MARZO 2006	ente strumentale partecipato	fondazione	14-SVILUPPO ECONOMICO E COMPETITIVITA'	10.556.142	28,57%	29,00%	
FONDAZIONE PIEMONTE INNOVA (già FONDAZIONE TORINO WIRELESS)	ente strumentale partecipato	fondazione	14-SVILUPPO ECONOMICO E COMPETITIVITA'	425.000	41,22%	0,00%	
FONDAZIONE CENTRO PER LA CONSERVAZIONE ED IL RESTAURO LA VENARIA REALE	ente strumentale partecipato	fondazione	05-TUTELA E VALORIZZAZIONE DEI BENI E ATTIVITA' CULTURALI	430.000	2,33%	12,50%	
FONDAZIONE CHIERESE PER IL TESSILE E PER IL MUSEO DEL TESSILE	ente strumentale partecipato	fondazione	05-TUTELA E VALORIZZAZIONE DEI BENI E ATTIVITA' CULTURALI	64.689	7,98%	4,55%	
FONDAZIONE ITS MOBILITA' SOSTENIBILE "AEROSPAZIO-MECCATRONICA"	ente strumentale partecipato	fondazione	04-ISTRUZIONE E DIRITTO ALLO STUDIO	109.000	13,760%	7,14%	
FONDAZIONE ITS TECNOLOGIE DELL'INFORMAZIONE E DELLA COMUNICAZIONE	ente strumentale partecipato	fondazione	04-ISTRUZIONE E DIRITTO ALLO STUDIO	100.000	20,00%	14,29%	
FONDAZIONE LUIGI FIRPO-CENTRO DI STUDI SUL PENSIERO POLITICO ONLUS	ente strumentale partecipato	fondazione	05-TUTELA E VALORIZZAZIONE DEI BENI E ATTIVITA' CULTURALI	217.274	23,77%	25,00%	
FONDAZIONE MICHELE PELLEGRINO	ente strumentale partecipato	fondazione	05-TUTELA E VALORIZZAZIONE DEI BENI E ATTIVITA' CULTURALI	593.925	26,09%	33,33%	
FONDAZIONE PER L'AMBIENTE TEOBALDO FENOGLIO - ONLUS	ente strumentale partecipato	fondazione	09-SVILUPPO SOSTENIBILE E TUTELA DEL TERRITORIO E DELL'AMBIENTE	302.360	16,91%	4,17%	
ASSOCIAZIONE APRITICIELO	ente strumentale partecipato	associazione	04-ISTRUZIONE E DIRITTO ALLO STUDIO	55.000	45,46%		
CENTRO INTERNAZIONALE DI STUDI PRIMO LEVI –	ente strumentale	associazione	05-TUTELA E VALORIZZAZIONE DEI BENI E	100.000	5,00%		

RELAZIONE SULLA GESTIONE - NOTA INTEGRATIVA AL RENDICONTO 2023

DENOMINAZIONE ORGANISMO PARTECIPATO	Classificazione 118 ALL. 4/4	forma giuridica	missione bilancio	Fondo consortile o di dotazione 2022	% patrim 2022	% voti 2022 (se diff.)	NOTE
ETS	partecipato		ATTIVITA' CULTURALI				
ASSOCIAZIONE STRADA REALE DEI VINI TORINESI	ente strumentale partecipato	associazione	16-AGRICOLTURA, POLITICHE AGROALIMENTARI E PESCA	37.438	2,67%		
ASSOCIAZIONE UNIATEM	ente strumentale partecipato	associazione	09-SVILUPPO SOSTENIBILE E TUTELA DEL TERRITORIO E DELL'AMBIENTE	24.000	4,17%		
ASSOCIAZIONE DISTRETTO AEROSPAZIALE PIEMONTE – DAP	ente strumentale partecipato	associazione	14-SVILUPPO ECONOMICO E COMPETITIVITA'	15.000	0,69%		

J)-Gli esiti della verifica dei crediti e debiti reciproci con i propri enti strumentali e le società controllate e partecipate. La predetta informativa, asseverata dai rispettivi organi di revisione, evidenzia analiticamente eventuali discordanze e ne fornisce la motivazione, in tal caso l'ente assume senza indugio, e comunque non oltre il termine dell'esercizio finanziario in corso, i provvedimenti necessari ai fini della riconciliazione delle partite debitorie e creditorie.

La predetta informativa, asseverata dai rispettivi organi di revisione, evidenzia analiticamente eventuali discordanze e ne fornisce la motivazione; in tal caso l'ente assume senza indugio, e comunque non oltre il termine dell'esercizio finanziario in corso, i provvedimenti necessari ai fini della riconciliazione delle partite debitorie e creditorie.

Ad oggi gli esiti della verifica dei crediti e debiti reciproci tra la Città Metropolitana di Torino ed i propri enti strumentali e le società controllate e partecipate (ai sensi dell'Art. 11, c. 6, l.j), risultano dal seguente prospetto riepilogativo, che riporta le ragioni delle eventuali discordanze nel campo "note". – Verbale del Collegio dei revisori n. 11/2024 del 23/04/2024 conservato agli atti della Direzione Finanza e Patrimonio.

TIPOLOGIA	TIPO PARTECIPATA D= partecipata direttamente I= partecipata indirettamente	DENOMINAZIONE ORGANISMO PARTECIPATO	C.F./P. IVA	RISULTANZE CONTABILI AL 31/12/2023				RISULTANZE	ORGANO DI REVISIONE	NOTE	GAP 2023 DCR n. 74/2024 del 5/03/2024	
				CITTA' METROPOLITANA DI TORINO verso PARTECIPANTE		PARTECIPANTE verso CITTA' METROPOLITANA DI TORINO						
				DEBITI** IMPEGNI PLURIENNALI	CREDITI** ACCERTAMENTI PLURIENNALI	DEBITI*	CREDITI*					
1	Società	I	AZIENDA ENERGIA E GAS S.C.	00488490012	0,00	0,00			NON RICONCILIATA	PWC S.p.A.	Non ha dato riscontro.	
2	Società	I	EPHORAN - MULTI IMAGING SOLUTIONS S.R.L.	09911160019	0,00	0,00			NON RICONCILIATA	N.D.	Non ha dato riscontro.	
3	Società	D	CHIVASSO INDUSTRIA S.r.l. (in liquidazione in concordato preventivo)	07224120019	0,00	0 (*credito stralciato)	0,00	7.500,00	RICONCILIATA	Revisore Unico (Art. 22 dello Statuto)	<p><i>Asseverata ai sensi di legge.</i></p> <p>Società in messa in liquidazione dal 28/02/2014.</p> <p>La differenza di Euro 7.500,00 trova compiuta riconciliazione:</p> <ul style="list-style-type: none"> - Chivasso Industria Srl nella Scheda di rilevazione espone un debito totale di Euro 7.500,00 nei confronti di CMTO corrispondente alla voce "Altri debiti" per dividendo da distribuire. - CMTO con il Ror 2020 ha stralciato il credito, accertato con D.D. N. 14-42513/2010 - SA1, corrispondente al dividendo di E. 7.500,00 dalla contabilità finanziaria mantenendo il credito, nello Stato Patrimoniale. CMTO ha presentato formale richiesta di ammissione al concordato preventivo nei confronti di Chivasso Industria Srl (Regio Decreto 16 marzo 1942 n. 267). 	
4	S	D	TURISMO TORINO E PROVINCIA s.c.r.l.	07401840017	24.997,80	0,00	0,00	24.997,80	RICONCILIATA	Collegio dei revisori	<i>Firma del Legale rappresentante (Direttore generale).</i>	

RELAZIONE SULLA GESTIONE - NOTA INTEGRATIVA AL RENDICONTO 2023



TIPOLOGIA	TIPO PARTECIPATA D= partecipata direttamente I= partecipata indirettamente	DENOMINAZIONE ORGANISMO PARTECIPATO	C.F./P. IVA	RISULTANZE CONTABILI AL 31/12/2023				RISULTANZE	ORGANO DI REVISIONE	NOTE	GAP 2023 DCR n. 74/2024 del 5/03/2024	
				CITTA' METROPOLITANA DI TORINO verso PARTECIPANTE		PARTECIPANTE verso CITTA' METROPOLITANA DI TORINO						
				DEBITI** IMPEGNI PLURIENNALI	CREDITI** ACCERTAMENTI PLURIENNALI	DEBITI*	CREDITI*					
										<i>Asseverata dal Presidente del Collegio dei revisori.</i>		
5	S	D	METRO HOLDING TORINO SRL – MHT SRL	12407720015	0,00	25.731,84	28.320,16	0,00	RICONCILIATA	KPMG S.p.A.	Firma Amministratore unico. L'importo di euro 25.731,84 rappresenta per CMTO la quota di rimborso spese di personale in comando presso MHT srl relativo agli emolumenti. La differenza di € 2.588,32 rappresenta la quota di rimborso IRAP/INAIL e il rimborso buoni pasto.	SI
6	S	I	ATIVA S.p.A	00955370010	1.428,00	0,00	0,00	1.428,00	RICONCILIATA	Pricewaterhouse Coopers S.p.A.	<i>Asseverata ai sensi di legge.</i>	
7	Società	I	IREN S.p.A.	07129470014	0,00	0,00	0,00	0,00	RICONCILIATA	KPMG S.p.A.	<i>Firma del Responsabile Bilancio e contabilità</i>	
8	Società	I	IREN AMBIENTE S.P.A.	01591110356	0,00	0,00	0,00	0,00	RICONCILIATA	KPMG S.p.A.	<i>Firma dell'Amministratore Delegato</i>	
9	Società	I	IREN MERCATO S.P.A.	02863660359	0,00	0,00	861,15	0,00	NON RICONCILIATA	KPMG S.p.A.	Firma del Responsabile Bilancio e contabilità L'importo pari a 861,15 non trova riconciliazione nella contabilità di CMTO e fa riferimento ad una nota di credito emessa dalla società.	
10	Società	I	IRETI S.P.A.	01791490343	0,00	0,00			NON RICONCILIATA	KPMG S.p.A.	Non ha dato riscontro	
11	Società	I	IREN ENERGIA S.P.A.	09357630012	0,00	7.519,21	0,00	0,00	RICONCILIATA	KPMG S.p.A.	<i>Firma del Responsabile Bilancio e contabilità.</i> La differenza pari a E. 7.519,21 (Acc. n. 8/2023 di SA2 e n. 685/2023 di QA3) trova compiuta riconciliazione in quanto essa rappresenta: - per euro 5.000,00 una quota di rimborso per CMTO a fronte di quote incassate in eccesso da parte di Iren energia. Il rimborso in corso di predisposizione (Residuo attivo 2023 per CMTO). - per euro 2.519,21 la reversale d'incasso è stata regolarizzata a inizio anno 2024 pertanto la somma in questo caso rappresenta un residuo attivo 2023 per CMTO mentre rappresenta una partita chiusa nelle scritture contabili di Iren	

RELAZIONE SULLA GESTIONE - NOTA INTEGRATIVA AL RENDICONTO 2023



TIPOLOGIA	TIPO PARTECIPATA D= partecipata direttamente I= partecipata indirettamente	DENOMINAZIONE ORGANISMO PARTECIPATO	C.F./P. IVA	RISULTANZE CONTABILI AL 31/12/2023				RISULTANZE	ORGANO DI REVISIONE	NOTE	GAP 2023 DCR n. 74/2024 del 5/03/2024	
				CITTA' METROPOLITANA DI TORINO verso PARTECIPANTE		PARTECIPANTE verso CITTA' METROPOLITANA DI TORINO						
				DEBITI** IMPEGNI PLURIENNALI	CREDITI** ACCERTAMENTI PLURIENNALI	DEBITI*	CREDITI*					
										energia Spa e pertanto non esposta nelle loro riconciliazione. L'esposizione del relativo debito di 5.000,00 da parte di IREN energia Spa avverrà nell'anno di competenza economica (2024), a ricevimento della Richiesta di rimborso da CMTO, in quanto la società rileva la partita contabile al costo applicando i principi contabili (OIC).		
12	Società	I	5T SRL	06360270018	160.065,59	0,00	0,00	93.613,55	RICONCILIATA	Revi.Tor Srl - Socio unico	Asseverata ai sensi di legge. Si veda allegato A. Differente trattamento contabile	SI
13	Società	I	BIOINDUSTRY PARK SILVANO FUMERO S.p.A. Società Benefit	06608260011	0,00	0,00	0,00	0,00	RICONCILIATA	DSP Audit srl	Firma del Legale rappresentante (Amministratore delegato) Asseverata dal Presidente del Collegio sindacale.	SI
14	Società	I	RSA srl	06806680010	0,00	14.822,10	14.822,10	0,00	RICONCILIATA	Revisore Unico	Asseverata ai sensi di legge	SI
15	Società	I	ENVIRONMENT PARK S.p.A.	07154400019	24.400,00	0,00	0,00	20.000,00	RICONCILIATA	Ria Grant Thornton S.P.A.	Firma del Legale rappresentante (Presidente del Consiglio di Amministrazione) La differenza tra le due partite pari a E. 4.400 trova compiuta riconciliazione in quanto essa rappresenta la diversa contabilizzazione del valore dell'aliquota IVA (22%). Gli impegni di spesa (Debito residuo) di CMTO sono comprensivi di Iva ai sensi del PC All. 4/2 del d.lgs. n. 118/2011 Punto 5.2 lett. e) che appunto prevede che nelle contabilità fiscalmente rilevanti dell'Ente, le entrate e le spese siano contabilizzate al lordo di IVA. L'esposizione del credito da parte di Environment Park S.p.A. è invece al costo ai sensi dei Principi contabili OIC.	
16	Società	I	INCUBATORE DEL POLITECNICO SCPA - I3P scpa	07793080016	0,00	0,00	0,00	0,00	RICONCILIATA	BDO Italia spa	Firma del Legale rappresentante (Presidente) Asseverata dal Presidente del Collegio sindacale.	SI

RELAZIONE SULLA GESTIONE - NOTA INTEGRATIVA AL RENDICONTO 2023

TIPOLOGIA	TIPO PARTECIPATA D= partecipata direttamente I= partecipata indirettamente	DENOMINAZIONE ORGANISMO PARTECIPATO	C.F./P. IVA	RISULTANZE CONTABILI AL 31/12/2023				RISULTANZE	ORGANO DI REVISIONE	NOTE	GAP 2023 DCR n. 74/2024 del 5/03/2024	
				CITTA' METROPOLITANA DI TORINO verso PARTECIPANTE		PARTECIPANTE verso CITTA' METROPOLITANA DI TORINO						
				DEBITI** IMPEGNI PLURIENNALI	CREDITI** ACCERTAMENTI PLURIENNALI	DEBITI*	CREDITI*					
17	Società	I	2I3T S.c.a.r.l. - SOCIETA' PER LA GESTIONE DELL'INCUBATORE DI IMPRESE E IL TRASFERIMENTO TECNOLOGICO DELL'UNIVERSITA' DEGLI STUDI DI TORINO	08701850011	0,00	0,00	0,00	0,00	RICONCILIATA	Revisore Unico (Art. 17 dello Statuto)	Asseverata ai sensi di legge.	SI
18	Ente Strumentale	D	AGENZIA DELLA MOBILITA' PIEMONTESE	97639830013	1.152.841,04	14.953,22			NON RICONCILIATA	Collegio dei revisori	Non ha dato riscontro. - Il credito residuo pari a E. 14.953,22 rappresenta la quota di rimborso spese di personale CMTO in comando presso AMP - quota secondo semestre in corso di predisposizione (Residuo attivo 2023 per CMTO). - Il debito residuo pari a Euro 1.152.841,04 è dettagliato nell'Allegato B	SI
19	Ente Strumentale	D	C.S.I. - PIEMONTE	01995120019	1.125.647,38	0,00	0,00	1.095.621,14	RICONCILIATA	Mazars Italia Spa	Vedasi allegato C - C1 e C2. Firma del Responsabile bilancio d'esercizio	SI
20	Ente Strumentale	D	CONSORZIO PER GLI INSEDIAMENTI PRODUTTIVI	02739420012	0,00	0,00	0,00	0,00	RICONCILIATA	Revisore Unico (Art. 22 dello Statuto)	Asseverata ai sensi di legge.	SI
21	Ente Strumentale	D	TOPIX - TORINO E PIEMONTE INTERNET EXCHANGE	08445410015	0,00	0,00	0,00	0,00	RICONCILIATA	Revisore Unico (Art. 17 dello Statuto)	Asseverata ai sensi di legge.	SI
22	Ente Strumentale	D	FONDAZIONE 20 MARZO 2006	09438920010	0,00	0,00	0,00	0,00	RICONCILIATA	Revisore Unico (Art. 13 dello Statuto)	Asseverata ai sensi di legge.	SI
23	Società	I	PARCOLIMPICO S.R.L.	09449780015	0,00	0,00			NON RICONCILIATA	EY S.p.A.	Non ha dato riscontro	
24	Ente Strumentale	D	FONDAZIONE PIEMONTE INNOVA (già FONDAZIONE TORINO WIRELESS)	97634160010	0,00	0,00	0,00	0,00	RICONCILIATA	Collegio dei revisori	Firma del Legale rappresentante (Presidente). Asseverata dal Presidente del Collegio dei revisori.	SI
25	Ente Strumentale	D	FONDAZIONE CENTRO PER LA CONSERVAZIONE ED IL RESTAURO LA VENARIA REALE	97662370010	0,00	0,00	0,00	0,00	RICONCILIATA	Collegio dei revisori	Asseverata ai sensi di legge.	SI

RELAZIONE SULLA GESTIONE - NOTA INTEGRATIVA AL RENDICONTO 2023

TIPOLOGIA	TIPO PARTECIPATA D= partecipata direttamente I= partecipata indirettamente	DENOMINAZIONE ORGANISMO PARTECIPATO	C.F./P. IVA	RISULTANZE CONTABILI AL 31/12/2023				RISULTANZE	ORGANO DI REVISIONE	NOTE	GAP 2023 DCR n. 74/2024 del 5/03/2024	
				CITTA' METROPOLITANA DI TORINO verso PARTECIPANTE		PARTECIPANTE verso CITTA' METROPOLITANA DI TORINO						
				DEBITI** IMPEGNI PLURIENNALI	CREDITI** ACCERTAMENTI PLURIENNALI	DEBITI*	CREDITI*					
26	Ente Strumentale	D	FONDAZIONE CHIERESE PER IL TESSILE E PER IL MUSEO DEL TESSILE	90016270010	0,00	0,00	0,00	0,00	RICONCILIATA	Revisore unico (Art. 14 dello Statuto)	Firmata dal legale rappresentante. Il revisore unico rilascerà asseverazione dei dati ad avvenuta approvazione del bilancio consuntivo 2023.	SI
27	Ente Strumentale	D	FONDAZIONE ITS MOBILITA' SOSTENIBILE "AEROSPAZIO-MECCATRONICA"	97734420017	0,00	0,00	0,00	0,00	RICONCILIATA	Revisore Unico (Art. 9 dello Statuto)	Asseverata ai sensi di legge.	SI
28	Ente Strumentale	D	FONDAZIONE ITS TECNOLOGIE DELL'INFORMAZIONE E DELLA COMUNICAZIONE	97734430016	0,00	0,00	0,00	0,00	RICONCILIATA	Revisore Unico (Art. 16 dello Statuto)	Asseverata ai sensi di legge.	SI
29	Società	I	UPSKILL 4.0 SRL SOCIETA' BENEFIT	04582300275			0,00	0,00	NON RICONCILIATA	La società non è tenuta ad avere organo di revisione ai sensi dell'art. 2477 del c.c.	Firma del Legale rappresentante.	
30	Ente Strumentale	D	FONDAZIONE LUIGI EINAUDI ONLUS	01359310016	0,00	0,00	0,00	0,00	RICONCILIATA	Collegio dei revisori	Firma del legale rappresentante (Presidente). Asseverata dal Presidente del Collegio dei revisori.	SI
34	Ente Strumentale	D	FONDAZIONE LUIGI FIRPO - ONLUS	97534070012	0,00	0,00	0,00	0,00	RICONCILIATA	Collegio dei revisori	Firma del Legale rappresentante Asseverata dal Presidente del Collegio dei Revisori.	SI
32	Ente Strumentale	D	FONDAZIONE MICHELE PELLEGRINO	97576230011	0,00	0,00	0,00	0,00	RICONCILIATA	Collegio dei revisori	Asseverata ai sensi di legge.	SI
33	Ente Strumentale	D	FONDAZIONE PER L'AMBIENTE TEOBALDO FENOGLIO - ONLUS	08886870016	10.000,00	0,00	0,00	10.000,00	RICONCILIATA	Collegio dei revisori	Asseverata ai sensi di legge.	SI
34	Ente Strumentale	D	ASSOCIAZIONE APRITICIELO	90022960018	0,00	0,00	0,00	0,00	RICONCILIATA	Collegio dei Revisori	Firma del legale rappresentante (Presidente). Asseverata dal Presidente il Collegio dei revisori.	SI
35	Ente Strumentale	D	CENTRO INTERNAZIONALE DI STUDI PRIMO LEVI - ETS	97700560010	0,00	0,00	0,00	0,00	RICONCILIATA	Collegio dei Revisori	Firma del legale rappresentante (Presidente). Asseverata dal Presidente il Collegio dei revisori.	SI
36	Ente Strumentale	D	ASSOCIAZIONE HYDROAID - SCUOLA INTERNAZIONALE	97590910010	50.000,00	0,00	0,00	50.000,00	RICONCILIATA	Collegio dei revisori	Firma del legale rappresentante. Si rimanda l'asseverazione perché il bilancio è in fase di stesura.	SI

RELAZIONE SULLA GESTIONE - NOTA INTEGRATIVA AL RENDICONTO 2023



TIPOLOGIA	TIPO PARTECIPATA D= partecipata direttamente I= partecipata indirettamente	DENOMINAZIONE ORGANISMO PARTECIPATO	C.F./P. IVA	RISULTANZE CONTABILI AL 31/12/2023				RISULTANZE	ORGANO DI REVISIONE	NOTE	GAP 2023 DCR n. 74/2024 del 5/03/2024	
				CITTA' METROPOLITANA DI TORINO verso PARTECIPANTE		PARTECIPANTE verso CITTA' METROPOLITANA DI TORINO						
				DEBITI** IMPEGNI PLURIENNALI	CREDITI** ACCERTAMENTI PLURIENNALI	DEBITI*	CREDITI*					
		DELL'ACQUA PER LO SVILUPPO										
37	Ente Strumentale	D	ASSOCIAZIONE "A COME AMBIENTE"	08698240010	3.810,00	0,00	0,00	3.810,00	RICONCILIATA	Revisore Unico (Art. 10 dello Statuto)	Asseverata ai sensi di legge.	SI
38	Ente Strumentale	D	ASSOCIAZIONE MUSEO DIFFUSO DELLA RESISTENZA, DELLA DEPORTAZIONE, DELLA GUERRA, DEI DIRITTI E DELLA LIBERTA'	97677210011	0,00	0,00	0,00	0,00	RICONCILIATA	Collegio dei revisori	Asseverata ai sensi di legge.	SI
39	Ente Strumentale	D	ASSOCIAZIONE RETE DAFNE ONLUS	97800970010			0,00	0,00	NON RICONCILIATA	Revisore Unico (Art. 7 dello Statuto)	Asseverata ai sensi di legge.	SI
40	Ente Strumentale	D	ASSOCIAZIONE STRADA REALE DEI VINI TORINESI	97706730013	0,00	0,00	0,00	0,00	RICONCILIATA	Revisore Unico (Art. 10 dello Statuto)	Asseverata ai sensi di legge.	SI
41	Ente Strumentale	D	ASSOCIAZIONE UNIA-TEM	91388920372	0,00	0,00	0,00	0,00	RICONCILIATA	Revisore Unico (Art. 20 dello Statuto)	Asseverata ai sensi di legge.	SI
42	Ente Strumentale	D	CENTRO RICERCHE ARCHEOLOGICHE E SCAVI DI TORINO PER IL MEDIO ORIENTE E L'ASIA	80088290012	0,00	0,00	0,00	0,00	RICONCILIATA	Collegio dei revisori	Asseverata ai sensi di legge.	SI
43	Ente Strumentale	D	CSA - CENTRO PIEMONTESE DI STUDI AFRICANI	97523990014	0,00	0,00	0,00	0,00	RICONCILIATA	Revisore Unico (Art. 4 dello Statuto)	Firma del Legale rappresentante. Non è possibile indicare l'asseverazione del revisore o del collegio sindacale in quanto in questo momento il CSA ne è sprovvisto	SI
44	Ente Strumentale	D	ASSOCIAZIONE DISTRETTO AEROSPAZIALE PIEMONTE - DAP	97844290011	0,00	0,00	0,00	0,00	RICONCILIATA	Revisore Unico (Art. 17 dello Statuto)	Asseverata ai sensi di legge.	SI

Legenda:

ES Ente strumentale
S Società

ASSEVERATA AI SENSI DI LEGGE si intende una risposta pervenuta ai sensi di legge

* I dati contabili degli organismi partecipati (Società/Enti strumentali) inclusi nella riconciliazione sono pervenuti alla Struttura competente per materia - Servizi alle imprese, Spi e Partecipazioni (SA0-1) e da questa successivamente trasmessi alla Direzione Finanza a Patrimonio.

K) Oneri e impegni sostenuti, derivanti da contratti relativi a strumenti finanziari derivati o da contratti di finanziamento che includono la componente derivata

L'art. 63, comma 8, del D.L. n. 112/2008 (Legge n. 133/2008) prevede che: "Gli enti di cui al comma allegano al bilancio di previsione e al bilancio consuntivo una nota informativa che evidenzia gli oneri e gli impegni finanziari, rispettivamente stimati e sostenuti, derivanti da contratti relativi a strumenti finanziari derivati o da contratti di finanziamento che includono una componente derivata".

Dal canto suo l'articolo 11 comma 6 del D.Lgs. 118/2011 e s.m.i., nel disciplinare il contenuto della "relazione sulla gestione" prevede gli "oneri e impegni sostenuti, derivanti da contratti relativi a strumenti finanziari derivati o da contratti di finanziamento che includono la componente derivata".

Ai fini del rispetto di entrambi gli adempimenti, viene allegata alla presente la "Nota Informativa Operazioni di Finanza Derivata (Swap) – Art.63 c.8 D.L. n. 112/2008 convertito in Legge n. 183/2008 sostituito dall'art.3 c. 1 della Legge n. 203/2008 – Articolo 11 comma 6 D.Lgs.118/2011 e s.m.i."

NOTA INFORMATIVA OPERAZIONI DI FINANZA DERIVATA (SWAP)

Art. 62 comma 8 D.L. n. 112/2008 convertito nella Legge n. 133/2008, sostituito dall'art. 3 comma 1 della Legge n. 203/2008.

L'art. 62 comma 8 del Decreto Legge 25.06.2008, modificato in sede di conversione in Legge 06.08.2008, sostituito dall'articolo 3 della legge 22.12.2008, n° 203 prevede espressamente che "gli enti di cui al comma 2 (e pertanto gli enti locali) allegano al (omissis) bilancio consuntivo una nota informativa che evidenzia gli oneri e gli impegni finanziari (omissis) sostenuti, derivanti da contratti relativi a strumenti finanziari derivati o da contratti di finanziamento che includono una componente derivata".

La presente analisi è stata elaborata con il supporto informatico della Società "Finance Active", Società alla quale (con determinazione dirigenziale 22 settembre 2022 n° 4826/2022) è stato affidato il servizio per la messa a disposizione di uno strumento informatico di gestione attiva e monitoraggio dell'indebitamento complessivo dell'Ente. Durata del servizio triennale: 2022/2025.

CONCETTO DI SWAP

NORMATIVA

Successivamente all'introduzione, disposta dall'articolo 2 del D.M. 5 luglio 1996, n.420, dell'obbligo di coprirsi dal rischio di cambio mediante swap di tasso di cambio, gli swap degli enti territoriali hanno trovato il loro principale riferimento normativo nell'articolo 41 della Legge Finanziaria 2002 (L. 448/2001), che al comma 1 dispone che l'ammortamento del debito e l'utilizzo degli strumenti derivati da parte degli enti territoriali siano disciplinati da un successivo decreto emanato dal Ministro dell'Economia e delle Finanze, di concerto con il Ministro dell'Interno. Il comma 2 dello stesso articolo disciplina la possibilità di *emettere titoli obbligazionari con rimborso del capitale in unica soluzione alla scadenza, previa costituzione, al momento dell'emissione, di un fondo di ammortamento del debito, o previa conclusione di swap per l'ammortamento del debito.*

Di fatto la prevista regolamentazione è intervenuta con il Decreto 1° dicembre 2003, n. 389 (di natura regolamentare), a cui è seguita una Circolare esplicativa del Ministero dell'Economia e delle Finanze del 27 maggio 2004 (pubblicata in GU del 3 giugno 2004, n. 128). Con la Finanziaria 2007 (L. 27 dicembre 2006, n. 296), all'articolo 1, comma 736, è stato precisato che: *le operazioni di gestione del debito tramite utilizzo di strumenti derivati, da parte delle Regioni e degli enti di cui al Testo Unico degli Enti Locali di cui al decreto legislativo 18 agosto 2000, n. 267, devono essere improntate alla riduzione del costo finale del debito e alla riduzione dell'esposizione ai rischi di mercato. Gli enti possono concludere tali operazioni solo in corrispondenza di passività effettivamente dovute, avendo riguardo al contenimento dei rischi di credito assunti.*

Inoltre, con il comma 737 della Finanziaria 2007, è stato attivato un meccanismo di monitoraggio che prevede la trasmissione al MEF delle operazioni in derivati, prima della loro sottoscrizione. Con la Circolare del MEF –

Dipartimento del Tesoro – Direzione II – del 31 gennaio 2007 (pubblicata in GU del 5 febbraio 2007, n. 29) sono stati chiariti alcuni aspetti tecnici introdotti dai commi da 736 a 740 della Finanziaria 2007.

Già nella Circolare esplicativa del Decreto del MEF 389/2003 si richiamava una considerazione di carattere generale tale per cui *nessun derivato è configurabile come una passività*.

Pertanto i derivati sono identificati, dalle norme appena richiamate, come “strumenti di gestione del debito e non come indebitamento”.

L'articolo 119, sesto comma, della Costituzione stabilisce che “*I Comuni, le Province, le Città metropolitane e le Regioni [...]. Possono ricorrere all'indebitamento solo per finanziare spese di investimento. [...]*”. In attuazione di tale principio costituzionale, con la Finanziaria 2004 (L. 350/2003) è stata fornita una definizione precisa e puntuale del concetto di indebitamento, individuando le tipologie di operazioni da considerarsi tali agli effetti della citata norma costituzionale.

Con la Legge Finanziaria 2005 (L. 31 dicembre 2004, n. 311), articolo 1, comma 68, *lett. c)* sono state introdotte le aperture di credito (disciplinate dall'art. 205 bis del TUEL), annoverandole come operazioni di debito. Infatti, lo stesso TUEL le disciplina nella Parte II: *Ordinamento finanziario e contabile – Titolo IV: Investimenti – Capo II: Fonti di finanziamento mediante indebitamento*; inoltre, i commi 2 e 4 dell'articolo 205 bis confermano la natura di debito delle aperture di credito che, rispetto ai tradizionali mutui e prestiti obbligazionari, costituiscono una modalità alternativa e comunque una forma più flessibile di finanziamento degli investimenti locali, consentendo di rapportare l'onere dell'operazione alle esigenze di spesa che via via si manifestano.

Successivamente la Legge Finanziaria 2007 (L. 296/2006, articolo 1, commi 739 e 740) ha ulteriormente modificato ed integrato la definizione di indebitamento, aggiungendo agli strumenti di indebitamento *le operazioni di cessione e di cartolarizzazione dei crediti vantati dai fornitori di beni e servizi per i cui pagamenti l'ente assume, ancorché indirettamente, nuove obbligazioni [...]*.

La stessa Circolare del MEF del 31 gennaio 2007 (pubblicata sulla GU del 5 febbraio 2007, n. 29) che al *Punto 4)* offre un importante chiarimento sulla definizione di indebitamento.

Gli strumenti derivati non sono configurabili come operazioni di indebitamento

Rif.: Circolare MEF 22 giugno 2007 Prot. 63013,

Alla luce delle recenti innovazioni legislative introdotte in materia, si considerano operazioni di indebitamento:

- i mutui
- le aperture di credito,
- le emissioni di prestiti obbligazionari,
- le cartolarizzazioni di flussi futuri di entrata,
- le cartolarizzazioni con corrispettivo iniziale inferiore all'85 per cento del prezzo di mercato,
- le cartolarizzazioni con garanzie fornite da altre amministrazioni pubbliche,
- le cartolarizzazioni di crediti vantati verso altre amministrazioni pubbliche,
- le operazioni di cessione e di cartolarizzazione dei crediti vantati dai fornitori di beni e servizi.

La definizione degli swap come soli strumenti di “gestione” del debito è riconfermata dal fatto che in nessuna delle norme correlate alle operazioni richiamate si fa menzione degli strumenti derivati; pertanto, alla luce di quanto sopra, gli strumenti derivati non sono configurabili come operazioni di indebitamento.

Il Testo Unico degli Enti Locali, CAPO III denominato *Garanzie per mutui e prestiti*, con l'articolo 206 disciplina il rilascio della delegazione di pagamento quale forma di garanzia per il pagamento delle rate di ammortamento di mutui e prestiti.

Il rilascio di tale titolo giuridico esecutivo è esplicitamente riferibile ai mutui e ai prestiti. Considerato che gli strumenti derivati, così come si evince dai punti 1 e 2 della suddetta Circolare, non rientrano nella fattispecie dei mutui e prestiti né tanto meno nell'accezione più ampia della definizione di indebitamento, ne deriva che su tali prodotti non devono essere rilasciate delegazioni di pagamento.

DEFINIZIONE:

Gli swap possono quindi essere definiti operazioni finanziarie in cui due controparti si impegnano a scambiarsi, a date prefissate, flussi monetari (o flussi di pagamento) costituenti la risultante dell'applicazione di parametri presi a riferimento (tassi d'interesse, tassi di cambio tra valute). Il contratto di swap è pertanto uno strumento contrattuale atipico, con l'obiettivo della GESTIONE DEL RISCHIO (COPERTURA) e non con l'intento della speculazione. L'eventuale squilibrio tra le prestazioni dovute dall'Ente e quelle dovute della banca nell'ambito di un'operazione Swap non può essere valutato sulla base delle condizioni attuali di mercato, ma unicamente sulla base delle condizioni vigenti al momento della stipula dei contratti. Inoltre va fatto presente che lo squilibrio iniziale del contratto Swap deve tener conto di tutte le condizioni finanziarie presenti nell'operazione.

L'esito finale di un'operazione Swap di copertura, in termini di differenziali scambiati, dipende principalmente dall'andamento dell'indice di riferimento del tasso variabile previsto nel contratto (Esempio: Euribor 6 mesi), i margini bancari applicati incidono solo in piccola parte.

Margini che non risultano essere così "auto-evidenti", ma potevano essere calcolati unicamente con l'ausilio di un software specialistico.

CONCETTO DI MARK TO MARKET

DEFINIZIONE: il Mark to Market è un procedimento di rivalutazione giornaliera di un portafoglio di beni di investimento sulla base dei prezzi espressi dal mercato, che differisce da quello in cui il valore del portafoglio è calcolato sulla base dei costi storici di acquisizione dei beni.

Fino al momento in cui i beni non saranno fisicamente rimossi dal portafoglio, ogni giorno verrà calcolato un profitto o una perdita puramente contabile, appurata solo al momento della chiusura della posizione.

Un esempio è dato dai conti in titoli, che operano con il sistema del margine, dove tutti i giorni, sulla base delle quotazioni di mercato, l'intermediario valuta il profitto o la perdita di una posizione e se necessario richiede all'investitore nuovi fondi a garanzia della posizione.

Essendo swap di interesse sono del tutto reversibili, si possono estinguere in qualsiasi momento, il prezzo di chiusura è rappresentato dal Mark to Market.

Situazione SINTETICA della finanza derivata della Città Metropolitana al 31 dicembre 2023

Data del mercato finanziario e data di visualizzazione: 31 dicembre 2023

N° Copertura	Proprietario del mutuo	Nozionale residuo	Valorizzazione (Mark to Market)	Durata residua	Tasso ricevuto	Tasso pagato
Swap-03 Dexia-Crediop	Città Metropolitana di Torino - Debito globale	31 241 719,45	- 73.696,36 €	1.50 anni	Tasso fisso al 5.55 %	(Euribor 06 M(In arrears))+Collar 4.55/7 su Euribor 06 M(In arrears))+0.75
Swap-04 Dexia-Crediop	Città Metropolitana di Torino - Debito globale	54 790 942,36	9.800.287,44	11.49 anni	Euribor 06 M	Tasso fisso al 5.4125 %
Swap-04 Merrill-Lynch	Città Metropolitana di Torino - Debito globale	54 790 942,36	9.800.287,44	11.49 anni	Euribor 06 M	Tasso fisso al 5.4125 %
		140 823 604,17	19.526.878,52			

Documento realizzato per la Città Metropolitana di Torino da parte di Finance Active

Swap 3 – presenta un debito sottostante a tasso fisso, con una durata residua del capitale sottostante di ancora 1,50 anni), ma con un mark to market positivo per l'Ente;

Swap 4 (Merrill Lynch e Dexia Crediop S.p.A.), presenta un debito sottostante a tasso variabile, quindi di pura copertura, con una durata residua del capitale sottostante di 11,49 anni.

	DEXIA CREDIOP	MERRILL LYNCH	
swap-03	31.241.719,45	0,00	31.241.719,45
swap-04	54.790.942,36	54.790.942,36	109.581.884,72
	86.032.661,81	54.790.942,36	140.823.604,17

I contratti derivati di copertura del rischio di tasso d'interesse della Città Metropolitana (Interest Rate Swap plain vanilla) prevedono lo scambio tra un tasso d'interesse variabile e un tasso d'interesse fisso, indipendentemente dal futuro andamento dei tassi nel tempo. L'obiettivo di una strategia di copertura è eliminare il rischio di tasso d'interesse del debito sottostante a tasso variabile (nel caso di un Interest Rate Swap) o di delimitare all'interno di un range predefinito l'oscillazione dei tassi d'interesse nel caso in cui si comprino opzioni di copertura (Interest Rate Cap e Interest Rate Collar).

Le operazioni di Swap che prevedono l'incasso da parte dell'Ente di un tasso variabile presentano come sottostante finanziamenti a tasso variabile, ciò comporta che la riduzione del parametro di riferimento ricevuto nel contratto Swap viene compensato dalla riduzione degli interessi sul debito sottostante fino al raggiungimento di un limite inferiore pari a zero, ciò implica la presenza di un'opzione implicita (floor clause) sull'indice di riferimento del debito sottostante.

Negli ultimi anni è inoltre emerso che per tassi Euribor negativi in termini assoluti superiori agli spread dei finanziamenti sottostanti, il costo complessivo del debito (finanziamento sottostante più derivato) aumenta per un livello pari alla differenza tra il tasso Euribor 6 mesi, preso in valore assoluto, e il livello dello spread. Tale circostanza non riguarda solo i contratti della Città Metropolitana di Torino, ma riguarda tutti i contratti in derivati stipulati fino a qualche anno fa da qualsiasi operatore di mercato (anche banche), solo negli ultimi due o tre anni sono stati stipulati contratti di finanziamento e di Swap che prevedono un tasso variabile limitato a zero (floor clause).

Su tale questione si fa presente quanto segue:

L'effetto dell'Euribor negativo non incide sul costo del debito per l'intero livello negativo dell'indice, ma solo per la parte eccedente in termini assoluti al livello dello spread. Per esempio se il tasso Euribor 6 mesi è pari a - 0,20% e il livello dello spread del finanziamento è pari a + 0,15% l'onere aggiuntivo derivante dall'Euribor negativo è pari allo 0,05%, non allo 0,20%. Nell'esempio precedente l'Euribor negativo non ha alcun effetto in termini di maggior costo per livelli superiori a - 0,15%;

Se l'indice Euribor è negativo per valori, in termini assoluti, superiori allo spread del finanziamento gli interessi pagati sul debito sottostante a tasso variabile saranno sicuramente pari a zero, quindi non è prospettabile una duplicazione del tasso d'interesse.

I contratti quadro sottoscritti dalla Provincia, (ora CMTO) – cosiddetti ISDA – regolano questa eventualità e, per quanto riguarda i derivati, **contemplano la possibilità che il tasso possa esser negativo.**

B). Situazione ANALITICA della finanza derivata della Città Metropolitana al 31 dicembre 2023

Al fine di poter avere una visione complessiva delle singole operazioni per ogni swap indicato nella tabella sintetica del punto A) vengono riportate nell'ALLEGATO 1 alla presente relazione sulla gestione:

- le caratteristiche generali dell'operazione,
- la tipologia di ammortamento, la durata residua e la valorizzazione;
- le regole di scambio dei flussi fra le parti (regole “gamba” pagatrice” e “ricevitrice”);
- i movimenti registrati negli ultimi anni,
- i valori mensili del mark to market nel corso del 2023 (al 31 di ogni mese).

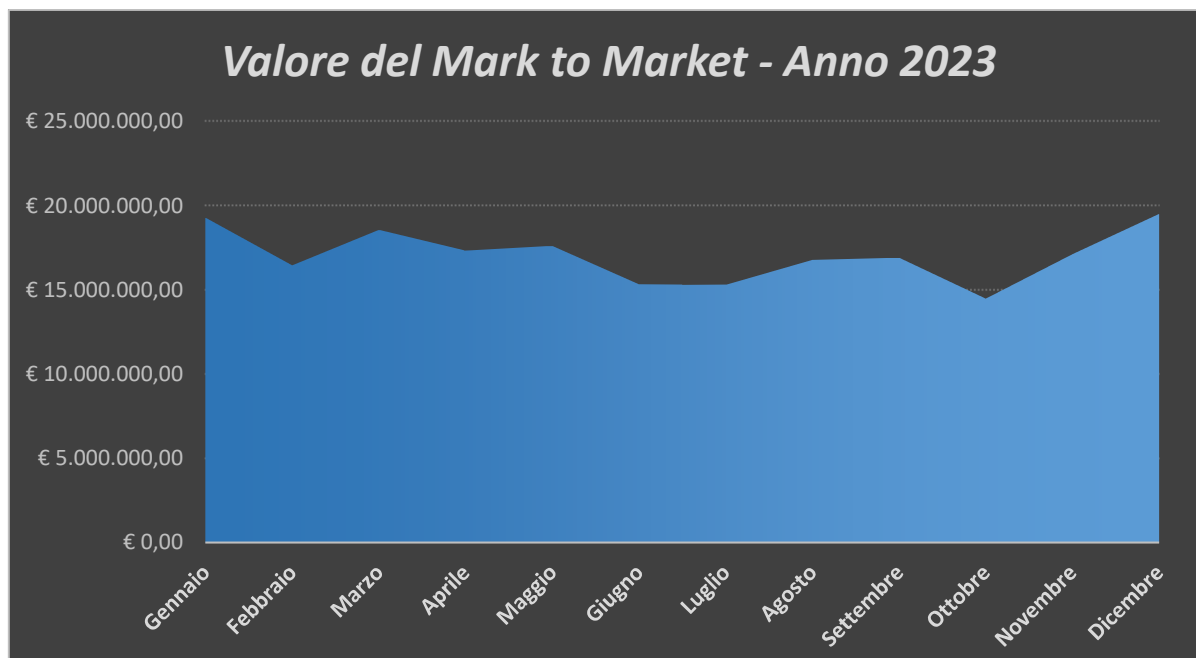
C). Andamento dei valori del “mark to market” della finanza derivata della Città Metropolitana al 31 dicembre 2023

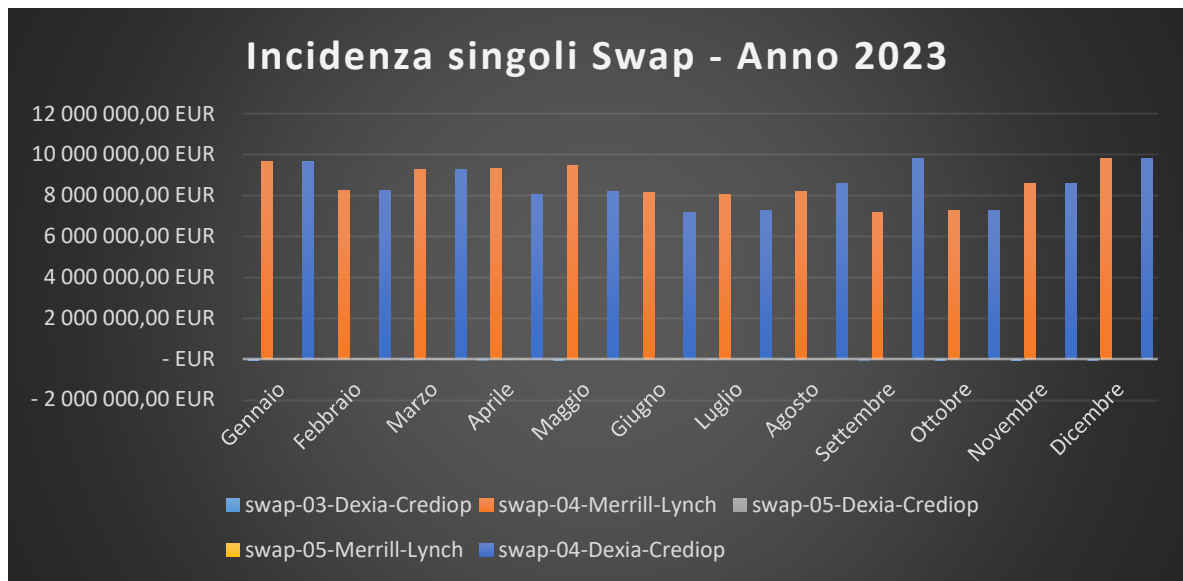
In questa parte viene analizzato, per il 2023, l'andamento mensile del “Mark to Market” delle operazioni di finanza derivata di cui al punto A). Il valore complessivo, che cambia giorno per giorno, è stato rilevato, per prassi, alla fine di ogni mese. Da riscontrare che il valore scende anche in correlazione con l'ammortamento periodico del sottostante capitale in corso d'anno.

Analiticamente:

	swap-03-Dexia-Crediop	swap-04-Merrill-Lynch	swap-05-Dexia-Crediop	swap-05-Merrill-Lynch	swap-04-Dexia-Crediop	TOTALE
Gennaio	- 79 546,18 EUR	9 670 566,96 EUR	12 994,36 EUR	12 995,22 EUR	9 670 566,96 EUR	€ 19.287.577,32
Febbraio	- 29 073,51 EUR	8 230 077,85 EUR	12 658,86 EUR	12 659,79 EUR	8 230 077,85 EUR	€ 16.456.400,84
Marzo	- 48 006,94 EUR	9 306 045,46 EUR	3 661,22 EUR	3 662,09 EUR	9 306 045,46 EUR	€ 18.571.407,29
Aprile	- 63 987,67 EUR	9 321 933,44 EUR	3 666,96 EUR	3 667,88 EUR	8 060 940,23 EUR	€ 17.326.220,84
Maggio	- 78 318,25 EUR	9 455 685,26 EUR	3 677,16 EUR	3 678,09 EUR	8 223 730,26 EUR	€ 17.608.452,53
Giugno	- 17 110,17 EUR	8 170 878,86 EUR	3 687,52 EUR	3 688,49 EUR	7 179 295,55 EUR	€ 15.340.440,25
Luglio	- 46 209,88 EUR	8 060 940,23 EUR	3 698,71 EUR	3 699,71 EUR	7 279 420,84 EUR	€ 15.301.549,61
Agosto	- 48 898,26 EUR	8 223 730,26 EUR	3 711,47 EUR	3 712,48 EUR	8 604 326,89 EUR	€ 16.786.582,84
Settembre	- 64 745,88 EUR	7 179 295,55 EUR			9 800 287,44 EUR	€ 16.914.837,11
Ottobre	- 77 303,01 EUR	7 279 420,84 EUR			7 279 420,84 EUR	€ 14.481.538,67
Novembre	- 84 564,70 EUR	8 604 326,89 EUR			8 604 326,89 EUR	€ 17.124.089,08
Dicembre	- 73 696,36 EUR	9 800 287,44 EUR			9 800 287,44 EUR	€ 19.526.878,52

Sinteticamente:





L) Elenco delle garanzie principali o sussidiarie prestate dall'ente a favore di enti e di altri soggetti ai sensi delle leggi vigenti, con l'indicazione delle eventuali richieste di escussione nei confronti dell'ente e del rischio di applicazione dell'art. 3, comma 17 della legge 24 dicembre 2003, n. 350.

FIDEJUSSIONE ACCANTONATE: 29.555,00

Trattasi di una fidejussione solidale (art. 207, c. 3 D.lgs. 18/8/2000 n. 267 e s.m.i.) a favore dell'Istituto di Credito Sportivo per la durata del mutuo di 300.000,00 euro per la ristrutturazione dell'impianto natatorio - Piscina "Einaudi" sita in Torino - Via Paolo Braccini n.11 DCP 41395/2008 DEL 23.09.2008. - atto convenzione di settembre 2009 – rep 13958 – durata 15 anni dal 2010 al 2024 – rata annua 29.554,84[k+i]). Alla data di predisposizione del presente rendiconto 2023 non sono mai state effettuate escussioni della garanzia prestata.

Quota accantonata = 29.555,00

ANNO	RATA TOT	RATA RESIDUA
2010	29.554,84	
2011	29.554,84	
2012	29.554,84	
2013	29.554,84	
2014	29.554,84	
2015	29.554,84	
2016	29.554,84	
2017	29.554,84	
2018	29.554,84	
2019	29.554,84	
2020	29.554,84	
2021	29.554,84	
2022	29.554,84	
2023	29.554,84	
2024	29.554,84	29.554,84
TOT	443.322,60	29.554,84
	arrotondato	29.555,00

M) Elenco descrittivo dei beni appartenenti al patrimonio immobiliare dell'ente alla data di chiusura dell'esercizio cui il conto si riferisce, con l'indicazione delle rispettive destinazioni e degli eventuali proventi da essi prodotti

Comune	ID Gen	Descrizione	Topon.	Indirizzo	Civico	Regime giuridico titolo	tipologia	importi
Albiano d'Ivrea	252	Terreno in uso al Serv. Viabilità	Strada	Provinciale 80 di Caravino		Proprietà		
Albiano d'Ivrea Conteggio						1		
Arignano	322	Terreno	Strada	Arignano-Moncuoco		Proprietà		
Arignano Conteggio						1		
Avigliana	118	I.T. Galileo GALILEI	Via	G. B. Nicol	25	Proprietà		
Avigliana	119	I.T. Galileo GALILEI	Via	G. B. Nicol	35	Proprietà		
Avigliana	254	Magazzino / Deposito	Corso	Dora	snc	Proprietà		
Avigliana Conteggio						3		
Balme	257	Container morto	Frazione	Molette		Proprietà		
Balme Conteggio						1		
Banchette	395	terreni	Loc.	varie		Proprietà		
Banchette conteggio						1		
Barbania	394	terreni	Loc.	varie		Proprietà		
Barbania conteggio						1		
Borgaro Torinese	259	Circolo n. 25 - CASELLE	Via	Lanzo	15	Proprietà		
Borgaro Torinese	323	Terreno	Strada	Provinciale		Proprietà		
Borgaro Torinese Conteggio						2		
Borgomasino	261	Magazzino Provinciale	Piazza	Modesto Pompei		Proprietà		
Borgomasino Conteggio						1		
Brusasco	264	Magazzino / Deposito	Via	Verrua Savoia		Proprietà		
Brusasco Conteggio						1		
Buriasco	265	Magazzino Provinciale	Via	Macello		Proprietà		
Buriasco						1		

RELAZIONE SULLA GESTIONE - NOTA INTEGRATIVA AL RENDICONTO 2023



Comune	ID Gen	Descrizione	Topon.	Indirizzo	Civico	Regime giuridico titolo	tipologia	importi
Conteggio								
Bussoleno	120	Liceo Norberto Rosa (Sezione Staccata)	Piazza	Cavalieri di Vittorio Veneto	3	Proprietà		
Bussoleno	120	Servitù di attraversamento	Piazza	Cavalieri di Vittorio Veneto		Proprietà	in unica soluzione al primo anno! Nel 2023 non è stato introitato nulla	
Bussoleno Conteggio						2		
Caluso	122	Ist. Piero MARTINETTI	Via	Montello	29	Proprietà		
Caluso Conteggio						1		
Carignano	268	Circolo n. 11 - CARIGNANO	Strada	Saluzzo	40	Proprietà		
Carignano	325	Terreno	Strada	Villastellone		Proprietà		
Carignano	365	Ist. Norberto BOBBIO (Succ.)	Via	Frichieri	23	Proprietà		
Carignano Conteggio						3		
Carmagnola	44	Alloggio	Viale	Europa	10	Proprietà		
Carmagnola	270	Circolo n. 12 - CARMAGNOLA	Via	Sommariva	51	Proprietà		
Carmagnola Conteggio						2		
Castellamonte	130	L.A. Felice FACCIO (Succ.)	Via	Trabucco	2	Proprietà		
Castellamonte	326	Terreno	Strada	per Cuorgnè		Proprietà		
Castellamonte	362	Reliquato stradale	Strada	Provinciale 60		Proprietà		
Castellamonte Conteggio						3		
Cavour	273	Magazzino / Deposito	Via	Vigone	18	Proprietà		
Cavour	327	Terreno	Strada	Provinciale 154		Proprietà		
Cavour Conteggio						2		
Ceresole Reale	47	Casa "Gran Paradiso"	Borgata	Pian della Balma		Proprietà		
Ceresole Reale	275	Magazzino Provinciale	Borgata	Pian della Balma		Proprietà		
Ceresole Reale Conteggio						2		
Cesana Conteggio						1		
Chieri	132	Ist. Bernardo VITTONI / Liceo Augusto MONTI	Via	Montessori	04-giu	Proprietà		
Chieri	276	Circolo n. 9 - CHIERI	Strada	ex Statale 10 Padana Inferiore	37	Proprietà		
Chieri Conteggio						2		
Chivasso	135	Liceo EUROPA UNITA	Via	Marconi	6	Proprietà		

RELAZIONE SULLA GESTIONE - NOTA INTEGRATIVA AL RENDICONTO 2023



Comune	ID Gen	Descrizione	Topon.	Indirizzo	Civico	Regime giuridico titolo	tipologia	importi
Chivasso	329	Terreno	Via	Marconi		Proprietà		
Chivasso Conteggio						2		
Ciriè	138	Ist. Tommaso D'ORIA	Via	Prever	13	Proprietà		
Ciriè	139	L.S. Galileo GALILEI	Via	San Giovanni Bosco	19	Proprietà		
Ciriè	140	L.S. Galileo GALILEI	Via	San Giovanni Bosco	17	Proprietà		
Ciriè	330	Terreno	Corso	Gen. Carlo Alberto Dalla Chiesa		Proprietà	canone	5.415,92
Ciriè Conteggio						4		
Coazze	331	Terreno	Strada	Provinciale 190 di Coazze		Proprietà		
Coazze	332	Terreno				Proprietà		
Coazze Conteggio						2		
Collegno	142	Liceo Marie CURIE (Sede Staccata)	Via	Torino	9	Proprietà		
Collegno	333	Terreno agricolo				Proprietà	canone	1.755,86
Collegno Conteggio						2		
Corio	50	Edificio museale	Frazione	Cudine		Proprietà		
Corio Conteggio						1		
Cuornè	146	Ist. 25 APRILE	Via	XXIV Maggio	13	Proprietà		
Cuornè Conteggio						1		
Fenestrelle	51	Ridotta "Carlo Alberto"	Strada	ex Statale 23		Proprietà		
Fenestrelle	280	Casa Cantoniera	Via	Nazionale	47	Proprietà		
Fenestrelle Conteggio						2		
Fogizzo	398	terreni	Loc.	varie		Proprietà		
Fogizzo conteggio						1		
Front	281	Casa Cantoniera	Via	Borello	97	Proprietà		
Front	334	Terreno	Via	Borello	97	Proprietà		
Front Conteggio						2		
Germagnano	335	Terreno	Strada	Provinciale 2 di Germagnano		Proprietà		
Germagnano Conteggio						1		
Giaveno	147	Liceo Blaise PASCAL	Via	Carducci	4	Proprietà		
Giaveno	282	Circolo n. 14 - GIAVENO	Strada	Provinciale 187 di Giaveno		Proprietà		

RELAZIONE SULLA GESTIONE - NOTA INTEGRATIVA AL RENDICONTO 2023



Comune	ID Gen	Descrizione	Topon.	Indirizzo	Civico	Regime giuridico titolo	tipologia	importi
Giaveno Conteggio						2		
Groscavallo	336	Alpeggio	Località	Gias Travet		Proprietà	canone	3.150,00
Groscavallo Conteggio						1		
Grugliasco	54	Liceo Marie CURIE / I.T. Elio VITTORINI	Corso	Allamano - Via Crea	30	Proprietà		1.010,00
Grugliasco	54	Ex Alloggio custodia complesso scolastico I.T. Elio VITTORINI	Corso	Allamano - Via Crea	30	Proprietà	canone	7.437,50
Grugliasco	55	Impianto sportivo	Corso	Allamano	125	Proprietà	canone	11.436,15
Grugliasco	56	Fabbricati vari	Corso	Allamano - Barrocchio	131	Proprietà	canone ghione	6.449,74
Grugliasco	56	Terreno	Corso	Allamano - Barrocchio		Proprietà	canone moriondo	14.929,08
Grugliasco	56	Terreno	Corso	Allamano -		Proprietà		
Grugliasco	58	Impianto sportivo	Via	Alberto Sordi	13	Proprietà	canone	9.587,16
Grugliasco	58	Terreno				Proprietà	canone cinofilo	3.239,69
Grugliasco	58	Terreno				Proprietà	canone solare	2.016,03
Grugliasco	59	Uffici	Strada	Barrocchio - Via Crea 31	45	Proprietà		
Grugliasco	60	Ex Chiesa Barrocchio	Strada	Barrocchio	27	Proprietà		
Grugliasco	61	concessione attraversamento	Via	Leonardo Da Vinci	44	Proprietà	canone comune grugliasco	7.500,00
Grugliasco	61	Servitù di attraversamento	Via	Leonardo Da Vinci	44	Proprietà	canone iren	2.519,91
Grugliasco	61	Servitù di attraversamento	Via	Leonardo Da Vinci	44	Proprietà	canone iren	2.952,09
Grugliasco	149	I.T.I. Ettore MAJORANA	Via	Baracca	80	Proprietà		
Grugliasco	284	Manutenzione mezzi, Laboratorio e Protezione Civile	Via	Alberto Sordi	05-lug	Proprietà		
Grugliasco	337	Terreni di modica entità	Corso	Allamano		Proprietà	canone	
Grugliasco Conteggio						17		
Inverso Pinasca	357	Terreno				Proprietà		
Inverso Pinasca Conteggio						1		
Ivrea	62	Ist. Camillo OLIVETTI	Località	Colle Bellavista		Proprietà		
Ivrea	151	Ist. Giovanni CENA	Via	Dora Baltea	3	Proprietà		
Ivrea	152	Liceo Antonio GRAMSCI	Via	Ezio Alberton	10	Proprietà		
Ivrea Conteggio						3		
Lanzo Torinese	154	Ist. Federico ALBERT	Regione	Tesso		Proprietà		
Lanzo Torinese	286	Circolo n. 32 - LANZO TORINESE	Via	Cafasse	12	Proprietà		
Lanzo Torinese Conteggio						2		
Luserna San	287	Circolo n. 19 - LUSERNA S.GIOVANNI	Via	I° Maggio	136	Proprietà		

RELAZIONE SULLA GESTIONE - NOTA INTEGRATIVA AL RENDICONTO 2023



Comune	ID Gen	Descrizione	Topon.	Indirizzo	Civico	Regime giuridico titolo	tipologia	importi
Giovanni								
Luserna San Giovanni Conteggio						1		
Meana di Susa	66	Magazzino	Località	colletto	snc	Proprietà		
Meana di Susa	289	Casa Cantoniera	Località	Pian Buet'		Proprietà		
Meana di Susa Conteggio						2		
Meugliano	290	Magazzino / Deposito	Via	Provinciale	1	Proprietà		
Meugliano Conteggio						1		
Moncalieri	68	Liceo Ettore MAJORANA (Succ.)	Strada	Torino	32	Proprietà		
Moncalieri	158	Liceo Ettore MAJORANA	Via	Ada Negri	14	Proprietà		
Moncalieri	159	I.T. Giovanni Battista PININFARINA	Via	Ponchielli	16	Proprietà		
Moncalieri Conteggio						3		
Nichelino	70	C.S.T. - Comunità alloggio	Viale	della Solidarietà	21	Proprietà		
Nichelino	160	Ist. James Clark MAXWELL / Ist. Erasmo da ROTTERDAM	Via	XXV Aprile	139-141	Proprietà		
Nichelino	338	Terreno	Strada	ex Statale 23 del Colle di Sestriere		Proprietà		
Nichelino Conteggio						3		
Novalesa	71	Abbazia della Novalesa	Frazione	San Pietro (Regione convento)		Proprietà		
Novalesa	339	Bosco		Abbazia di Novalesa		Proprietà		
Novalesa Conteggio						2		
Orbassano	72	C.S.T. - Comunità alloggio	Via	Rosselli		Proprietà		
Orbassano	73	Casa Cantoniera	Strada	Rivalta-Po-Sangone		Proprietà		
Orbassano	161	I.T. Piero SRAFFA	Strada	Volvera	44	Proprietà		
Orbassano	162	Ist. Edoardo AMALDI	Via	dei Fraschei		Proprietà		
Orbassano	340	Terreno	Strada	Provinciale 6 di Pinerolo		Proprietà	canone	453,00
Orbassano Conteggio						5		
Oulx	166	Liceo Luigi DES AMBROIS	Via	Martin Luter King	10	Proprietà		
Oulx	291	Circolo n. 23 - OULX	Corso	Ortigara	27/b	Proprietà		
Oulx	341	Parco	Lago	Borrello		Proprietà		
Oulx Conteggio						3		
Perosa	75	Convitto "Gutermann"	Via	P. Chiampo	04-ago	Proprietà		

RELAZIONE SULLA GESTIONE - NOTA INTEGRATIVA AL RENDICONTO 2023



Comune	ID Gen	Descrizione	Topon.	Indirizzo	Civico	Regime giuridico titolo	tipologia	importi
Argentina								
Perosa Argentina	293	Casa Cantoniera	Strada	Statale 23 del Colle di Sestriere		Proprietà		
Perosa Argentina Conteggio						2		
Perrero	294	Magazzino	Strada	Provinciale 169 (Località Trossieri)		Proprietà		
Perrero	342	Parco	Località	Alpe Cialancia		Proprietà	canone	12.773,17
Perrero Conteggio						2		
Pianezza	76	I.T. Giovanni DALMASSO	Via	Claviere	10	Proprietà		
Pianezza	77	Impianto sportivo	Via	Claviere	16	Proprietà		
Pianezza Conteggio						2		
Pinerolo	78	C.S.T. - Comunità alloggio	Via	Puccini	34	Proprietà		
Pinerolo	171	L.S. Marie CURIE	Via	dei Rochis	12 16	Proprietà		
Pinerolo	172	I.T. Michele BUNIVA (Succ.)	Via	dei Rochis	25	Proprietà		
Pinerolo	173	I.P. Arturo PREVER	Via	Merlo	2	Proprietà		
Pinerolo	296	Casa Cantoniera	Strada	Statale 23 del Colle di Sestriere		Proprietà		
Pinerolo Conteggio						5		
Pino Torinese	297	Circolo n. 10 - MONCALIERI	Strada	Torino	36	Proprietà		
Pino Torinese Conteggio						1		
Piossasco	343	Parco		Monte San Giorgio		Proprietà		
Piossasco	344	Terreno	Via	Volvera		Proprietà		
Piossasco Conteggio						2		
Pomaretto	298	Circolo n. 20 - PEROSA ARGENTINA	Via	Balmas	4	Proprietà		
Pomaretto Conteggio						1		
Pont Canavese	299	Circolo n. 31 - PONT CANAVESE	Via	Prati della Fiera	30	Proprietà		
Pont Canavese Conteggio						1		
Pragelato	80	Ex Casa Cantoniera	Strada	dell'Assietta		Proprietà		
Pragelato	386	Sito Olimpico Pragelato				Proprietà	concessa in diritto d'uso a terzi	
Pragelato Conteggio						2		
Quassolo	300	Terreno in uso al Serv. Viabilità	Località	Ponte		Proprietà		

RELAZIONE SULLA GESTIONE - NOTA INTEGRATIVA AL RENDICONTO 2023



Comune	ID Gen	Descrizione	Topon.	Indirizzo	Civico	Regime giuridico titolo	tipologia	importi
Quassolo Conteggio						1		
Rivarolo Canavese	176	Ist. Aldo MORO	Via	N. Gallo Pecca	4	Proprietà		
Rivarolo Canavese	301	Casa Cantoniera	Corso	Indipendenza	85	Proprietà		
Rivarolo Canavese Conteggio						2		
Rivoli	82	Box auto	Via	Montelimar		Proprietà		
Rivoli	83	Ist. Oscar ROMERO / Ist. Charles DARWIN	Via	Giovanni XXIII	25	Proprietà		
Rivoli	177	Ist. Giulio NATTA	Via	XX Settembre	14/a	Proprietà		
Rivoli Conteggio						3		
Rubiana	84	Stele monumentale (Serv. Viabilità)	Colle	del Lys		Proprietà		
Rubiana	303	Prefabbricato in metallo	Frazione	Favella		Proprietà		
Rubiana Conteggio						2		
Salerano Canavese	85	Immobile	Via	Roma	27	Proprietà		
Salerano Canavese Conteggio						1		
San Benigno Canavese	345	Terreno	Stradale	Provinciale 40 di San Giusto		Proprietà	canone	220,43
San Benigno Canavese Conteggio						1		
San Gillio	305	Circolo n. 24 - PIANEZZA	Via	Matteotti	6/c	Proprietà		
San Gillio Conteggio						1		
San Giusto	393	Bene sequestrato	Strada	Della Mosa	1	Proprietà		
San Giusto						1		
San Sebastiano da Po	87	Ex Casa Cantoniera	Via	Chivasso		Proprietà		
San Sebastiano da Po	399	terreni	Loc.	varie		Proprietà		
San Sebastiano da Po Conteggio						2		

RELAZIONE SULLA GESTIONE - NOTA INTEGRATIVA AL RENDICONTO 2023



Comune	ID Gen	Descrizione	Topon.	Indirizzo	Civico	Regime giuridico titolo	tipologia	importi
Sant' Ambrogio di Torino	384	Terreno Piazzale antistante la Sacra di San Michele		S.P. 188 Colle Braida		Proprietà	Canone conc.	17.729,71
Sant' Ambrogio di Torino Conteggio						1		
Sangano	381	Liceo della comunicazione Vito SCAFIDI	Via	San Giorgio	10	Proprietà		
Sangano Conteggio						1		
Santena	307	Magazzino Provinciale	Via	Torino	snc	Proprietà		
Santena Conteggio						1		
Sauze di Cesana	308	Container morto	Strada	Provinciale 215 del Sestriere		Proprietà		
Sauze di Cesana Conteggio						1		
Sciolze	397	terreni	Loc.	varie		Proprietà		
Sciolze conteggio						1		
Sestriere	309	Magazzino Provinciale	Strada	Pinerolo		Proprietà		
Sestriere	364	Casa Olimpia	Strada	Pinerolo		Proprietà		
Sestriere Conteggio						2		
Settimo Torinese	88	Ist. 8 MARZO	Strada	Leini	54	Proprietà		
Settimo Torinese Conteggio						1		
Strambino	310	Circolo n. 4 - STRAMBINO	Via	Kennedy	14	Proprietà		
Strambino Conteggio						1		
Susa	24	Ist. Enzo FERRARI	Corso	Couvert	21	Proprietà		
Susa	25	Centro per l'impiego e Circondario	Via	Martiri della Libertà	04/06/2008	Proprietà	indennità	14.906,84
Susa Conteggio						2		
Torino	31	Uffici	Corso	Inghilterra	7	Proprietà	canone conc. metro holding	16.785,25
Torino		Uffici	Corso	Inghilterra	7	Proprietà	Canone corte d'appello	74.500,00
Torino		Uffici	Corso	Inghilterra	7	Proprietà	Canone ANCI	16.000,00
		auditorium	Corso	Inghilterra	7	Proprietà	Canoni conc. temporanei	6.125,00
Torino	32	Palazzo Cisterna (Sede Provincia)	Via	Maria Vittoria	12	Proprietà	canoni conc. Vari	58.781,32
Torino	90	C.S.T. - Comunità alloggio	Corso	Arimondi	7	Proprietà	canone	15.620,40

RELAZIONE SULLA GESTIONE - NOTA INTEGRATIVA AL RENDICONTO 2023



Comune	ID Gen	Descrizione	Topon.	Indirizzo	Civico	Regime giuridico titolo	tipologia	importi
Torino	93	I.T. SELLA - AALTO	Via	Braccini Paolo	11	Proprietà	canone	59.207,62
Torino	94	Stabile Provinciale	Via	Brione	38	Proprietà		
Torino	94	Stabile Provinciale	Via	Brione	38	Proprietà	indennità arco	6.864,32
Torino	94	Stabile Provinciale	Via	Brione	38	Proprietà	indennità audetto	2.059,14
Torino	94	Stabile Provinciale	Via	Brione	38	Proprietà	indennità padino	5.346,48
Torino	94	Stabile Provinciale	Via	Brione	38	Proprietà	indennità pacini	3.386,40
Torino	94	Stabile Provinciale	Via	Brione	38	Proprietà	canone peola	
Torino	94	Stabile Provinciale	Via	Brione	38	Proprietà	indennità mura	3.338,64
Torino	94	Stabile Provinciale	Via	Brione	38	Proprietà		
Torino	95	Uffici provinciale scolastico	Via	Coazze	18	Proprietà		
Torino	97	Edifici vari	Strada	Funicolare di Superga	47	Proprietà		
Torino	99	Basso fabbricato	Corso	Lombardia	187	Proprietà	indennità	38.004,00
Torino	100	Alloggi	Strada	Mainero	161/14	Proprietà		
Torino	103	Alloggi	Via	Peano	3	Proprietà		
Torino	108	C.S.T. - Comunità alloggio	Via	Sostegno	37	Proprietà		
Torino	182	L.S. Nicolò COPERNICO	Corso	Caio Plinio	2	Proprietà		
Torino	183	I.T Rosa LUXEMBURG	Corso	Caio Plinio	6	Proprietà		
Torino	186	I.C. SOMMEILLER - L.S. GALILEO FERRARIS	Corso	Duca degli Abruzzi	20	Proprietà		
Torino	187	I.T. RUSSEL - MORO	Corso	Molise	58-60	Proprietà		
Torino	192	L.S. Ettore MAJORANA (Succ.)	Corso	Tazzoli	209	Proprietà		
Torino	193	I.T. Giuseppe PEANO	Corso	Venezia	29	Proprietà		
Torino	205	L.A. I° LICEO ARTISTICO	Via	Carcano	31	Proprietà		
Torino	219	L.S. Enzo FERRARI	Via	Gaidano	126	Proprietà		
Torino	226	L.S. Piero GOBETTI	Via	Maria Vittoria	39 bis	Proprietà		
Torino	234	L.L.S. Albert EINSTEIN	Via	Pacini	28	Proprietà		
Torino	237	I.T. Carlo GRASSI	Via	Paolo Veronese	305	Proprietà		
Torino	241	Ist. Jacopo Bartolomeo BECCARI (Succ.)	Via	Pesaro	15	Proprietà		
Torino	243	I.I.S. BODONI - PARAVIA	Via	Ponchielli	56	Proprietà		
Torino	245	I.P. GOBETTI MARCHESINI (Succ.)	Via	Rovigo	19	Proprietà		
Torino	248	L.S. Carlo CATTANEO	Via	Sostegno	41/10	Proprietà		
Torino	348	Parco	Località	Pian Gambino		Proprietà		
Torino	355	L.S. Primo LEVI	Corso	Unione Sovietica	490	Proprietà		
Torino	216	L.L. Domenico BERTI	Via	Duchessa Jolanda	27	Proprietà		
Torino	194	L.L.S. Giordano Bruno	via	Marinuzzi	1	Proprietà		
Torino	223	L.S. Volta	via	Juvarra	14	Proprietà		
Torino Conteggio						40		
Torre Pellice	113	Edificio scolastico	Viale	Rimembranza	9	Proprietà		

RELAZIONE SULLA GESTIONE - NOTA INTEGRATIVA AL RENDICONTO 2023



Comune	ID Gen	Descrizione	Topon.	Indirizzo	Civico	Regime giuridico titolo	tipologia	importi
Torre Pellice Conteggio						1		
Valgioie	350	Terreno	Borgata	Chiappero		Proprietà	canone	193,99
Valgioie	350	Terreno	Borgata	Chiappero		Proprietà	canone	81,87
Valgioie Conteggio						2		
Valperga	114	Edificio scolastico	Via	Mazzini	80	Proprietà	canone	148.828,00
Valperga Conteggio						1		
Valprato Soana	313	Prefabbricato in metallo	Strada	Provinciale 48 di Pianprato		Proprietà		
Valprato Soana Conteggio						1		
Venaria Reale	352	Pista ciclabile				Proprietà		
Venaria Reale Conteggio						1		
Venaus	314	Circolo n. 22 - SUSA	Strada	Provinciale 210 di Venaus		Proprietà		
Venaus Conteggio						1		
Verolengo	315	Circolo n. 6 - CHIVASSO	Via	Torino	4	Proprietà		
Verolengo Conteggio						1		
Vestigne	396	terreni	Loc.	varie		Proprietà		
Vestigne conteggio						1		
Vigone	317	Ex Casa Cantoniera	Via	Torino	26	Proprietà		
Vigone	318	Tettoia	Via	Villafranca	sn	Proprietà		
Vigone Conteggio						2		
Viù	116	Ecomuseo della Resistenza "Carlo Mastri"	Colle	del Lys		Proprietà		
Viù	354	Parco	Località	Colle del Lys - (Col San Giovanni)		Proprietà		
Viù Conteggio						2		
Volpiano	321	Terreno in uso al Serv. Viabilità				Proprietà		
Volpiano Conteggio						1		
Conta comp.						190		580.604,71

N) Gli elementi richiesti dall'art. 2427 e dagli altri articoli del codice civile, nonché da altre norme di legge e dai documenti sui principi contabili applicabili

Relazione Contabilità Economico - Patrimoniale

Il Principio contabile 4/3 relativo alla competenza economico patrimoniale richiamando l'articolo 2 del decreto legislativo 23 giugno 2011 n. 118, prevede, per gli enti in contabilità finanziaria, l'adozione di un sistema contabile integrato che garantisca la rilevazione unitaria dei fatti gestionali nei loro profili finanziario ed economico-patrimoniale. La contabilità a base economico patrimoniale (CEP) integra e completa la contabilità finanziaria (CF). Nell'ambito di tale sistema integrato, dunque, la contabilità economico-patrimoniale affianca la contabilità finanziaria (che costituisce ancora il sistema contabile principale e fondamentale per fini autorizzatori e di rendicontazione dei risultati della gestione finanziaria) per rilevare i costi/oneri e i ricavi/proventi derivanti dalle transazioni poste in essere da una amministrazione pubblica.

Gli schemi di conto economico e stato patrimoniale sono stati redatti tramite le scritture in partita doppia derivate direttamente dalle scritture rilevate in contabilità finanziaria secondo le regole della matrice di ARCONET.

La valutazione delle singole voci è avvenuta secondo il principio contabile 4/3 come modificato, in ultimo, dal XIII° decreto correttivo dell'armonizzazione contabile approvato dalla Commissione Arconet che ha inciso, in modo particolare e significativo, sulla struttura, sul funzionamento e sulle regole contabili che caratterizzano il patrimonio netto, mediante un'importante revisione del punto 6.3 del principio contabile applicato relativo alla contabilità economico - patrimoniale.

L'esigenza della puntuale aderenza del Conto economico e dello Stato patrimoniale degli enti locali rispetto a quanto disciplinato nel codice civile è coerente con l'obiettivo dell'armonizzazione contabile di giungere al consolidamento dei costi/ricavi e dell'attivo/passivo degli enti con quelli delle aziende e delle società da essi partecipate.

Scopo della Contabilità Economico Patrimoniale è la rappresentazione del:

- Conto Economico che evidenzia i componenti positivi e negativi della gestione di competenza economica dell'esercizio considerato, rilevati dalla contabilità economico-patrimoniale, nel rispetto del principio contabile generale n. 17 e dei principi applicati della contabilità economico-patrimoniale di cui all'allegato n. 1 e n. 10 al decreto legislativo 23 giugno 2011, n. 118, e successive modificazioni, e rileva il risultato economico dell'esercizio.
- Stato Patrimoniale che rappresenta i risultati della gestione patrimoniale e la consistenza del patrimonio al termine dell'esercizio ed è predisposto nel rispetto del principio contabile generale n. 17 e dei principi applicati della contabilità economico-patrimoniale di cui all'allegato n. 1 e n. 4/3 al decreto legislativo 23 giugno 2011, n. 118, e successive modificazioni.

Principio della competenza economica.

è il criterio con il quale sono imputati gli effetti delle diverse operazioni ed attività amministrative che la singola amministrazione pubblica svolge durante ogni esercizio mediante il quale l'effetto delle operazioni e degli eventi deve essere rilevato contabilmente ed attribuito all'esercizio al quale tali operazioni ed eventi si riferiscono e non a quello in cui si concretizzano i relativi movimenti finanziari (al principio contabile n. 11 dell'Organismo Italiano di Contabilità (OIC)) L'integrazione fra gli ambiti di rilevazione contabile, Contabilità Finanziaria (COFI), Contabilità Economico Patrimoniale (Cep), si concretizza tramite il piano dei conti integrato previsto dal legislatore e normato dal dlgs 118/2011 (art 4 comma 1) e rappresentato nell'Allegato 6 dello stesso decreto In tal senso l'introduzione del principio della competenza finanziaria potenziata nell'ambito della contabilità finanziaria, ha notevolmente facilitato ed avvicinato i criteri della logica contabile degli eventi finanziari con la logica contabile dei movimenti economico patrimoniali.

STATO PATRIMONIALI AL 31/12/2023

Lo Stato patrimoniale dimostra la consistenza degli elementi patrimoniali a fine esercizio, evidenziandone le variazioni intervenute per effetto della gestione e per altre cause.

L'attivo è diviso, seguendo il criterio della destinazione del bene rispetto all'attività dell'Ente, in tre classi principali: le immobilizzazioni, l'attivo circolante, i ratei e risconti.

Il passivo, invece, distingue le varie fonti di finanziamento secondo la loro natura, in tre classi principali: il patrimonio netto, i debiti, i ratei e risconti.

La classificazione delle voci patrimoniali si conclude, nel passivo, con l'indicazione dei conti d'ordine che rappresentano delle scritture di memoria e di informazione su particolari operazioni realizzate nel corso della gestione

STATO PATRIMONIALE	2023	2022	differenza
A) CREDITI vs.LO STATO ED ALTRE AMMINISTRAZIONI PUBBLICHE PER LA PARTECIPAZIONE AL FONDO DI DOTAZIONE	0,00	0,00	0,00
B) IMMOBILIZZAZIONI	1.101.989.744,37	1.053.738.477,78	48.251.266,59
C) ATTIVO CIRCOLANTE	405.397.960,58	471.812.990,30	-66.415.029,72
D) RATEI E RISCONTI	68.772,21	50.859,94	17.912,27
TOTALE DELL'ATTIVO (A+B+C+D)	1.507.456.477,16	1.525.602.328,02	-18.145.850,86
A) PATRIMONIO NETTO	749.884.090,25	769.963.846,28	-20.079.756,03
B) FONDI PER RISCHI ED ONERI	68.664.717,17	64.172.713,17	4.492.004,00
C) TRATTAMENTO DI FINE RAPPORTO	0,00	0,00	0,00
D) DEBITI	313.242.475,87	393.017.593,47	-79.775.117,60
E) RATEI E RISCONTI E CONTRIBUTI AGLI INVESTIMENTI	375.665.193,87	298.448.175,10	77.217.018,77
TOTALE DEL PASSIVO (A+B+C+D+E)	1.507.456.477,16	1.525.602.328,02	-18.145.850,86
TOTALE CONTI D'ORDINE	150.433.913,99	133.280.446,02	17.153.467,97

Attivo

STATO PATRIMONIALE (ATTIVO)	Consistenze finali 2023	Consistenze iniziali 2023	Consistenze finali 2022	Consistenze iniziali 2022
A) CREDITI VS. LO STATO ED ALTRE AMMINISTRAZIONI PUBBLICHE PER LA PARTECIPAZIONE AL FONDO DI DOTAZIONE				
TOTALE CREDITI vs PARTECIPANTI (A)				
B) IMMOBILIZZAZIONI				
<i>Immobilizzazioni immateriali</i>	53.058.361,66	42.931.753,27	42.931.753,27	37.643.565,59
<i>Immobilizzazioni materiali</i>	880.014.996,62	838.593.854,14	838.593.854,14	826.862.994,43
<i>Immobilizzazioni Finanziarie</i>	168.916.386,09	172.212.870,37	172.212.870,37	175.108.029,87
TOTALE IMMOBILIZZAZIONI (B)	1.101.989.744,37	1.053.738.477,78	1.053.738.477,78	1.039.614.589,89
C) ATTIVO CIRCOLANTE				
<i>Rimanenze</i>	95.413,27	169.209,64	169.209,64	187.270,67
<i>Crediti</i>	128.343.978,00	119.269.232,32	119.269.232,32	106.045.076,97
<i>Attività finanziarie che non costituiscono immobilizzi</i>				0
<i>Disponibilità liquide</i>	276.958.569,31	352.374.548,34	352.374.548,34	352.815.617,00
TOTALE ATTIVO CIRCOLANTE (C)	405.397.960,58	471.812.990,30	471.812.990,30	459.047.964,64
D) RATEI E RISCONTI	68.772,21	50.859,94	50.859,94	54735,47
TOTALE RATEI E RISCONTI (D)	68.772,21	50.859,94	50.859,94	54735,47
TOTALE DELL'ATTIVO (A+B+C+D)	1.507.456.477,16	1.525.602.328,02	1.525.602.328,02	1.395.041.713,48

Immobilizzazioni

immobilizzazioni immateriali e materiali

Gli elementi patrimoniali destinati a essere utilizzati durevolmente dall'ente sono iscritti tra le immobilizzazioni. Condizione per l'iscrizione di nuovi beni patrimoniali materiali ed immateriali tra le immobilizzazioni (stato patrimoniale) è il verificarsi, alla data del 31 dicembre, dell'effettivo passaggio del titolo di proprietà dei beni stessi.

Le immobilizzazioni comprendono anche le attività che sono state oggetto di cartolarizzazione.

I valori relativi ai beni mobili e immobili del patrimonio attivo trovano corrispondenza nei valori espressi dagli inventari che, sono aggiornati annualmente. I beni immobili acquistati al patrimonio sono stati valutati al costo.

Il valore dei beni immobili è stato incrementato del costo sostenuto per le manutenzioni straordinarie. Come sopra specificato e richiesto dal principio contabile applicato alla contabilità economico-patrimoniale, i cespiti componenti il patrimonio sono stati classificati secondo le voci del piano dei conti patrimoniale.

Per quanto riguarda le immobilizzazioni si è proceduto:

- *alla chiusura delle immobilizzazioni in corso.* Le immobilizzazioni in corso costituiscono parte del patrimonio dell'Ente, costituito da cespiti di proprietà e piena disponibilità, ma non ancora utilizzabili perché in fase di realizzazione o sebbene realizzati non ancora utilizzati. Le immobilizzazioni in corso sono rilevate inizialmente alla data in cui sono sostenuti i primi costi per la costruzione/ricostruzione del cespite. Rimangono iscritte come tali fino al momento in cui l'opera è terminata e pronta per essere utilizzata (ossia alla data del collaudo tecnico finale); a tale data l'immobilizzazione viene riclassificata nella specifica voce dello Stato Patrimoniale. Sulla base delle registrazioni risultanti dalla procedura interna "lavori pubblici" sono stati estratti i costi relativi alle opere collaudate nel corso del 2023. Tali valori sono stati imputati alle specifiche voci del patrimonio immobilizzato.
- *all'imputazione degli investimenti fissi lordi dell'annualità.* Tutte le spese sostenute in conto capitale nel corso dell'esercizio 2023 per investimenti (titolo II della spesa macro aggregato 02) sono state imputate nelle rispettive voci dello Stato Patrimoniale secondo le indicazioni contenute nei principi contabili vigenti.
- *al recepimento degli atti e conseguente aggiornamento delle consistenze.* Sono stati registrati gli atti diminutivi del patrimonio immobiliare, con conseguente aggiornamento delle consistenze patrimoniali e rilevazione del corrispondente riflesso economico (plusvalenze/minusvalenze patrimoniali); risultano atti incrementativi del patrimonio immobiliare a seguito di atto di donazione di edificio scolastico e di immobile ricevuto a seguito di sequestro di immobili alla mafia, e quelli relativi ad opere collaudate.
- *all'aggiornamento dei coefficienti di ammortamento:* su tutti i cespiti immobili e mobili sono state applicati i nuovi coefficienti di ammortamento come previsti dal principio applicato alla contabilità economico-patrimoniale.

I risultati della gestione patrimoniale 2023 sono riportati nelle seguenti tabelle:

immobilizzazioni immateriali

Le immobilizzazioni immateriali sono iscritte al costo storico di acquisizione ed esposte al netto degli ammortamenti effettuati nel corso degli esercizi e imputati direttamente alle singole voci.

Nell'ambito delle immobilizzazioni immateriali sono iscritti i software e valutati al costo o valore di acquisto comprensivi di eventuali oneri accessori e rettificati dai corrispondenti fondi di ammortamento.

I software sono ammortizzati sistematicamente applicando il coefficiente di ammortamento previsto al paragrafo 4.18 del "Principio contabile applicato concernente la Contabilità Economico-Patrimoniale degli enti in Contabilità Finanziaria" pari al 20%

**IMMOBILIZZAZIONI IMMATERIALI
VARIAZIONI E CONSISTENZA FINALE AL 31/12/2023**

Stato Patrimoniale		codice piano dei conti integrato - SP	Descrizione codice piano dei conti integrato - SP	Valore al 01/01/2023	Fondo ammortamento al 01/01/2023	Valore residuo al 01/01/2023	Incrementi	Diminuzioni	Valore al 31/12/2023	Quota ammortamento 2023	Fondo ammortamento al 31/12/2023	Valore residuo al 31/12/2023
Diritti di brevetto ed utilizzazione opere dell'ingegno	B I 3	1.2.1.03.05.01.001	Sviluppo software e manutenzione evolutiva	2.477.868,78	2.226.579,17	251.289,61	1.046.741,21	0,00	3.524.609,99	644.498,28	2.871.077,45	653.532,54
Diritti di brevetto ed utilizzazione opere dell'ingegno	B I 3	1.2.1.03.07.01.001	Acquisto software	303.914,09	198.914,05	105.000,04	1.068.701,71	0,00	1.372.615,80	250.201,46	449.115,51	923.500,29
Altre	B I 9	1.2.1.07.01.01.001	Manutenzione straordinaria su altri beni demaniali di terzi	234.584,97	187.667,96	46.917,01	0,00	0,00	234.584,97	46.917,01	234.584,97	0,00
Altre	B I 9	1.2.1.07.01.01.999	Manutenzione straordinaria su altri beni di terzi	775.301,79	135.246,43	640.055,36	1.416,77	2.645,60	774.072,96	14.917,10	150.163,53	623.909,43
Altre	B I 9	1.2.1.99.01.01.001	Altre immobilizzazioni immateriali n.a.c.	51.233.839,20	9.345.347,95	41.888.491,25	10.364.059,65	0,00	61.597.898,85	1.395.131,50	10.740.479,45	50.857.419,40
				55.025.508,83	12.093.755,56	42.931.753,27	12.480.919,34	2.645,60	67.503.782,57	2.351.665,35	14.445.420,91	53.058.361,66

La voce Altre è costituita da:

a) Altre immobilizzazioni immateriali nella quale sono compresi:

- *diritti reali di godimento* che secondo quanto stabilito dalla Commissione ARCONET” devono essere classificati (a decorrere dal 2017) tra le immobilizzazioni immateriali. Tali diritti presentano un importo netto al 31/12/2023 pari a € 46.628.758,15
- *il costo sostenuto* (euro 11.218.592,05) *nell’esercizio 2005 per l’estinzione anticipata di mutui con la Cassa Depositi e Prestiti* finanziato con Bop Dexia-Crediop che presenta un valore netto pari a € 4.228.661,25. L’ammortamento relativo a quest’ultimo onere è stato stabilito per la durata di 30 anni ossia per la durata del finanziamento in conformità ai principi previsti dal documento n. 24 OIC.

			CONSISTENZA 01/01/2023	FONDO 01/01/2023	VALORE NETTO 01/01/2023	INCREMENTI 2023	DECREMENTI 2023	CONSISTENZA 31/12/2023	QUOTA 2023	COEFF.	FONDO 31/12/2023	VALORE NETTO 31/12/2023
DIRITTI REALI DI GODIMENTO	1.2.1.99.01.01.001	Altre immobilizzazioni immateriali n.a.c.	40.015.247,15	2.728.996,27	37.286.250,88	10.364.059,65	0,00	50.379.306,80	1.021.552,38	2,00	3.750.548,65	46.628.758,15
IMMOBILIZZAZIONI IMMATERIALI - PENALE ESTINZIONE MUTUI 2005	1.2.1.99.01.01.001	Altre immobilizzazioni immateriali n.a.c.	11.218.592,05	6.616.351,67	4.602.240,38	0,00	0,00	11.218.592,05	373.579,13	3,33	6.989.930,80	4.228.661,25
			11.218.592,05	6.616.351,67	4.602.240,38	0,00		11.218.592,05	373.579,13		6.989.930,80	4.228.661,25

b) Manutenzione straordinaria su beni di terzi:

che come previsto dal principio contabile 4/3 punto 6.1.1 devono essere comprese fra le immobilizzazioni immateriali. Tale voce presenta un importo complessivo finale netto pari a di € 623.909,43 e comprende sia le manutenzioni straordinarie su altri beni di terzi pari € 623.909,43 che quelle per manutenzione su beni demaniali di terzi pari € 0. L’ammortamento relativo è stato calcolato tenendo conto della durata residua dei contratti in locazione degli immobili ai quali le manutenzioni straordinarie si riferiscono, pertanto considerato che la scadenza dei contratti è prevista nel 2023 si è scelto di ammortizzare il valore in sei anni. Alla manutenzione straordinaria su beni di terzi relativa ai fabbricati scolastici, la percentuale di ammortamento applicata è pari al 2%. Sulle manutenzioni straordinarie su beni demaniali di terzi la percentuale di ammortamento applicata è pari al 20% come previsto dall’art 2426 n. 5 del C.C. (citato al punto 6.1.1. dall’allegato 4/3 al D,lgs.118/2011).

RELAZIONE SULLA GESTIONE - NOTA INTEGRATIVA AL RENDICONTO 2023



			CONSISTENZA 01/01/2023	FONDO 01/01/2023	VALORE NETTO 01/01/2023	INCREMENTI 2023	DECREMENTI 2023	CONSISTENZA 31/12/2023	QUOTA 2023	COEFF.	FONDO 31/12/2023	VALORE NETTO 31/12/2023
MANUTENZIONE STRAORDINARIA SU BENI DI TERZI	1.2.1.07.01.01.999	Manutenzione straordinaria su beni di terzi	775.301,79	135.246,43	640.055,36	1.416,77	2.645,60	774.072,96	14.917,10	15,00	150.163,53	623.909,43
MANUTENZIONE STRAORDINARIA SU ALTRI BENI DEMANIALI DI TERZI	1.2.1.07.01.01.001	Manutenzione straordinaria su altri beni demaniali di terzi	234.584,97	187.667,97	46.917,01	-	-	234.584,97	46.917,01	20,00	234.584,98	0,00
			1.009.886,76	322.914,40	686.972,37	1.416,77	2.645,60	1.008.657,93	61.834,11		384.748,51	623.909,43

immobilizzazioni materiali

Le immobilizzazioni materiali sono iscritte al costo di acquisto e rettificate dai corrispondenti fondi di ammortamento.

Nel valore di iscrizione in bilancio si è tenuto conto degli oneri accessori e dei costi sostenuti per l'utilizzo dell'immobilizzazione.

I coefficienti applicati sono quelli previsti al paragrafo 4.18 del “Principio contabile applicato concernente la Contabilità Economico-Patrimoniale degli enti in Contabilità Finanziaria”

**IMMOBILIZZAZIONI MATERIALI - BENI IMMOBILI
VARIAZIONI E CONSISTENZA FINALE AL 31/12/2023**

Stato Patrimoniale		codice piano dei conti integrato - SP	Descrizione codice piano dei conti integrato - SP	Valore al 01/01/2023	Fondo ammortamento al 01/01/2023	Valore residuo al 01/01/2023	Incrementi	Diminuzioni	Valore al 31/12/2023	Quota ammortamento 2023	Fondo ammortamento variazioni in diminuzione per revisione inventariale	Fondo ammortamento al 31/12/2023	Valore residuo al 31/12/2023
Altri beni demaniali	B II	1.2.2.01.99.01.001	Altri beni demaniali	3.478.456,16	0,00	3.478.456,16	0,00	0,00	3.478.456,16	0,00		0,00	3.478.456,16
Fabbricati (demaniali)	B II	1.2.2.01.02.01.001	Altri beni immobili demaniali	210.226,14	68.487,30	141.738,84		0,00	210.226,14	4.204,52		72.691,82	137.534,32
Infrastrutture (demaniali)	B II	1.2.2.01.01.01.001	Infrastrutture demaniali	740.089.623,34	266.604.150,95	473.485.472,39	25.373.254,75	0,00	765.462.878,09	22.842.277,26		289.446.428,21	476.016.449,88
Terreni	B III	1.2.2.02.13.01.001	Terreni agricoli	1.949.072,91	0,00	1.949.072,91	0,00	0,00	1.949.072,91	0,00		0,00	1.949.072,91
Terreni	B III	1.2.2.02.13.99.999	Altri terreni n.a.c.	72.864,50	0,00	72.864,50	0,00	0,00	72.864,50	0,00		0,00	72.864,50
Terreni	B III	1.2.2.02.13.02.001	Terreni edificabili	9.894,67	0,00	9.894,67	0,00	0,00	9.894,67	0,00		0,00	9.894,67
Fabbricati	B III	1.2.2.02.09.19.001	Fabbricati ad uso strumentale*	84.354.288,43	43.748.002,01	40.606.286,42	1.055.653,90	0,00	85.409.942,33	1.708.198,85		45.456.200,86	39.953.741,47
Fabbricati	B III	1.2.2.02.09.03.001	Fabbricati ad uso scolastico	389.391.529,29	178.338.245,00	211.053.284,29	26.270.766,78	-8.860.577,29	406.801.718,78	8.136.034,38	735.412,23	185.738.867,15	221.062.851,63

RELAZIONE SULLA GESTIONE - NOTA INTEGRATIVA AL RENDICONTO 2023



Stato Patrimoniale		codice piano dei conti integrato - SP	Descrizione codice piano dei conti integrato - SP	Valore al 01/01/2023	Fondo ammortamento al 01/01/2023	Valore residuo al 01/01/2023	Incrementi	Diminuzioni	Valore al 31/12/2023	Quota ammortamento 2023	Fondo ammortamento variazioni in diminuzione per revisione inventariale	Fondo ammortamento al 31/12/2023	Valore residuo al 31/12/2023
Fabbricati	B III 2.2	1.2.2.02.09.01.001	Fabbricati ad uso abitativo	8.170.308,69	4.354.553,50	3.815.755,19	0,00	0,00	8.170.308,69	163.406,17	141.366,41	4.376.593,26	3.793.715,43
Fabbricati	B III 2.2	1.2.2.02.09.08.001	Opere destinate al culto	907.150,89	0,00	907.150,89	74.969,00	0,00	982.119,89	0,00		0,00	982.119,89
Fabbricati	B III 2.2	1.2.2.02.09.16.001	Impianti sportivi	267.991,64	123.214,26	144.777,38	0,00	0,00	267.991,64	5.359,83		128.574,09	139.417,55
Fabbricati	B III 2.2	1.2.2.02.09.99.999	Beni immobili n.a.c.	880.886,79	35.235,48	845.651,31	0,00	0,00	880.886,79	17.617,74		52.853,22	828.033,57
				1.229.782.293,45	493.271.888,50	736.510.404,95	52.774.644,43	-8.860.577,29	1.273.696.360,59	32.877.098,75	876.778,64	525.272.208,61	748.424.151,98

* al 01/01/2017 classificati come "Fabbricati ad uso commerciale e istituzionale". A seguito della modifica della descrizione del codice del pdc patrimoniale con l'eliminazione della dizione "istituzionali" si è ritenuto opportuno riclassificare tali beni all'interno della voce "Fabbricati ad uso strumentale".

Come previsto dai vigenti principi contabili nella voce "Altri beni demaniali" è stato considerato il patrimonio librario storico per l'importo di euro 3.478.456,16 e come previsto dall'allegato 4/3 al punto 6.1.2. lettere b) e c) i beni librari sono classificati come beni culturali e non sono assoggettati ad ammortamento. La consistenza dei beni immobili è conforme a quanto indicato dall'applicativo Factotum. Le variazioni in incremento/decremento si riferiscono a nuove acquisizioni o a vendite e dismissioni. Tali rettifiche sono state segnalate dal competente ufficio Patrimonio.

RELAZIONE SULLA GESTIONE - NOTA INTEGRATIVA AL RENDICONTO 2023



**IMMOBILIZZAZIONI MATERIALI - BENI MOBILI
VARIAZIONI E CONSISTENZA FINALE AL 31/12/2023**

Stato Patrimoniale		codice piano dei conti integrato - SP	Descrizione codice piano dei conti integrato - SP	Valore al 01/01/2023	Fondo ammortamento al 01/01/2023	Valore residuo al 01/01/2023	Variazione valori a seguito revisione inventariale	Incrementi	Diminuzioni	Valore al 31/12/2023	Quota ammortamento 2023	Variazioni fondo ammortamento per dismissioni (-)	variazioni fondo ammortamento a seguito revisione inventariale	Fondo ammortamento al 31/12/2023	Valore residuo al 31/12/2023
Altri beni materiali	B III 2.99	1.2.2.02.12.99.999	Altri beni materiali diversi	993.368,62	851.584,19	141.784,43		94.131,49	2.856,32	1.084.643,79	50.448,97	2.856,32	0,00	899.176,84	185.466,95
Altri beni materiali	B III 2.99	1.2.2.02.08.01.001	Armi leggere ad uso civile e per ordine pubblico e sicurezza	31.304,44	31.212,09	92,35		0,00	0,00	31.304,44	90,30	0,00	0,00	31.302,39	2,05
Altri beni materiali	B III 2.3	1.2.2.02.04.01.001	Macchinari	1.617.432,96	1.213.085,98	404.346,98		116.242,39	0,00	1.733.675,35	28.784,18	0,00	0,00	1.241.870,16	491.805,19
Altri beni materiali	B III 2.99	1.2.2.02.11.01.001	Oggetti di valore	3.382.345,28	0,00	3.382.345,28		4.392,00	0,00	3.386.737,28	0,00	0,00	0,00	0,00	3.386.737,28
Attrezzature industriali e commerciali	B III 2.4	1.2.2.02.05.99.999	Attrezzature n.a.c.	3.101.979,16	1.800.151,48	1.301.827,68		26.760,52	8.712,15	3.120.027,53	80.526,56	8.503,80	0,00	1.872.174,24	1.247.853,29
Attrezzature industriali e commerciali	B III 2.4	1.2.2.02.05.02.001	Attrezzature sanitarie	3.983,41	812,91	3.170,50		0,00	0,00	3.983,41	158,53	0,00	0,00	971,44	3.011,97
Attrezzature industriali e commerciali	B III 2.4	1.2.2.02.05.01.001	Attrezzature scientifiche	41.484,78	32.593,09	8.891,69		0,00	0,00	41.484,78	469,08	0,00	0,00	33.062,17	8.422,61
Macchine per ufficio e hardware	B III 2.6	1.2.2.02.07.04.001	Apparati di telecomunicazione	118.845,20	56.928,56	61.916,64		0,00	0,00	118.845,20	29.127,89	0,00	0,00	86.056,45	32.788,75

RELAZIONE SULLA GESTIONE - NOTA INTEGRATIVA AL RENDICONTO 2023



Stato Patrimoniale		codice piano dei conti integrato - SP	Descrizione codice piano dei conti integrato - SP	Valore al 01/01/2023	Fondo ammortamento al 01/01/2023	Valore residuo al 01/01/2023	Variazione valori a seguito revisione inventariale	Incrementi	Diminuzioni	Valore al 31/12/2023	Quota ammortamento 2023	Variazioni fondo ammortamento per dismissioni (-)	variazioni fondo ammortamento a seguito revisione inventariale	Fondo ammortamento al 31/12/2023	Valore residuo al 31/12/2023
Macchine per ufficio e hardware	B III 2.6	1.2.2.02.06.01.001	Macchine per ufficio	115.197,84	111.499,63	3.698,21		0,00	0,00	115.197,84	3.549,90	0,00	0,00	115.049,53	148,31
Macchine per ufficio e hardware	B III 2.6	1.2.2.02.07.03.001	Periferiche	2.456.155,72	2.130.735,38	325.420,34		243.286,27	84.169,74	2.615.272,25	214.747,18	84.169,74	0,00	2.261.312,82	353.959,43
Macchine per ufficio e hardware	B III 2.6	1.2.2.02.07.02.001	Postazioni di lavoro	424.768,89	213.593,70	211.175,19		216.857,07	48.258,19	593.367,77	106.946,59	48.258,19	0,00	272.282,10	321.085,67
Macchine per ufficio e hardware	B III 2.6	1.2.2.02.07.01.001	Server	-	0,00	0,00		0,00	0,00	0,00	0,00	0,00	0,00	0,00	0,00
Mezzi di trasporto	B III 2.5	1.2.2.02.01.01.001	Mezzi di trasporto stradali	5.880.614,17	3.572.806,10	2.307.808,07		844.683,44	275.901,09	6.449.396,52	583.322,83	274.033,40	0,00	3.882.095,53	2.567.300,99
Mobili e arredi	B III 2.7	1.2.2.02.03.99.001	Mobili e arredi n.a.c.	4.168.907,20	4.010.969,38	157.937,82	-208,95	199.922,26	95.389,73	4.273.230,78	43.283,68	95.386,84	-208,95	3.958.657,27	314.573,51
Mobili e arredi	B III 2.7	1.2.2.02.03.01.001	Mobili e arredi per ufficio	5.913.122,33	5.727.788,18	185.334,15	-3.785,44	185.191,15	145.207,56	5.949.320,48	46.609,56	144.271,69	-3.785,44	5.626.340,61	322.979,87
			Totali 01/01/2023	28.249.510,00	19.753.760,67	8.495.749,33	-3.994,39	1.931.466,59	660.494,78	29.516.487,42	1.188.065,25	657.479,98	-3.994,39	20.280.351,55	9.236.135,87

La consistenza dei beni mobili corrisponde con quanto risultante dall'inventario dei beni mobili e con il conto del consegnatario dei beni mobili.

Le variazioni in incremento/decremento si riferiscono a nuove acquisizioni, a variazioni di valore dei beni perlopiù riferite a beni rinvenuti nell'ambito di una ricognizione dell'inventario e ai beni posti in disuso. Tali rettifiche sono state segnalate dalla competente Direzione Centrale Unica Appalti e Contratti.

Immobilizzazioni finanziarie

Nelle immobilizzazioni finanziarie trovano allocazione i valori relativi alle partecipazioni della Città Metropolitana di Torino in società controllate e partecipate e in enti, pubblici e privati, controllati e partecipati, come previsto dal principio contabile applicato concernente la contabilità economico patrimoniale (allegato 4/3 D. Lgs. 118/2011).

Le partecipazioni dell'Ente al 31/12/2023 si suddividono in:

- imprese controllate (IV 1 a):
partecipazioni in società nei cui confronti l'Ente dispone della maggioranza dei voti esercitabili nell'assemblea ordinaria o comunque di voti sufficienti per esercitare un'influenza dominante sull'assemblea ordinaria e/o ha il diritto, in virtù di un contratto o di una clausola statutaria, di esercitare un'influenza dominante (come definite dall'art. 11-*quater* D. Lgs. 118/2011) e partecipazioni in enti strumentali controllati dall'Ente, come definiti dall'art. 11-*ter*, comma 1, D.Lgs. 118/2011;
- altri soggetti (IV 1 c)
altre partecipazioni detenute dall'Ente, non rientranti nelle fattispecie sopra indicate.

In armonia con i principi contabili internazionali e con il principio contabile Allegato n. 4/3 al D. Lgs. 118/2011, le partecipazioni societarie dell'Ente sono state valutate in base al "metodo del patrimonio netto", consistente nella identificazione della quota di patrimonio netto posseduta all'interno delle varie società, calcolata applicando la quota percentuale posseduta dalla Città Metropolitana al patrimonio netto risultante, per ognuna di tali società, dall'ultimo bilancio approvato (Bilancio 2022). Per quanto previsto dal sopra richiamato principio contabile, come modificato dal DM 1 settembre 2021, le perdite d'esercizio delle società controllate e partecipate di cui agli artt. 11-*quater* e 11-*quinquies* sono state portate al conto economico per la quota di pertinenza, ed hanno comportato come contropartita, nello stato patrimoniale, la riduzione della partecipazione azionaria; gli utili sono stati iscritti in una specifica riserva del netto vincolata all'utilizzo del metodo del patrimonio netto ed hanno comportato come contropartita l'incremento della partecipazione.

Le partecipazioni non societarie detenute dall'Ente sono state anch'esse valutate con il "metodo del patrimonio netto" in ottemperanza a quanto disposto dal principio contabile Allegato 4/3.

Infine, per le partecipazioni in enti che non hanno "valore di liquidazione", in quanto il loro statuto prevede che in caso di scioglimento il fondo di dotazione sia destinato a soggetti non controllati o partecipati dalla controllante/partecipante, le stesse sono state registrate tra le immobilizzazioni finanziarie dell'attivo patrimoniale e, come contropartita, è stata creata una riserva non disponibile di pari entità.

A decorrere dall'anno 2021, con riferimento all'esercizio 2020, alla luce di quanto indicato dalla Sentenza/Ordinanza n. 127/ della Corte Dei Conti Sezione Giurisdizionale per a Regione Toscana di cui si riporta stralcio:

“omissis.....Vi è conseguentemente la necessità di tenere aggiornati e completi gli inventari, punto di riferimento per il riscontro della parificazione delle scritture, ossia della corrispondenza tra i valori delle quote di partecipazione indicate nei conti e quelli riportati nel conto del patrimonio. E', quindi, il conto del patrimonio la scrittura da aggiornare alla reale consistenza patrimoniale cui fare riferimento per rappresentare il valore della partecipazione, valore che deve essere altresì iscritto in inventario, anch' esso da tenere sempre aggiornato. Nel conto del patrimonio confluisce, peraltro, un valore che può non coincidere con il valore nominale del titolo, quando siano intervenute variazioni in aumento o in diminuzione del patrimonio netto. I conti del consegnatario devono rappresentare la situazione reale dei titoli, costituita dalla consistenza iscritta nel conto del patrimonio con indicazione delle variazioni di consistenza, in aumento o in diminuzione,

intervenute nell'anno, non avendo senso rappresentare nei conti giudiziali una consistenza di valore che resti immutata esercizio dopo esercizio e, come nel caso di specie, disallineata dalle scritture patrimoniali. Quanto, infine, alle variazioni, essendo il conto del patrimonio la scrittura aggiornata alla reale consistenza dei titoli e delle partecipazioni, ne consegue che le annotazioni delle variazioni relative ad acquisizioni di nuovi titoli e/o cessioni degli stessi vanno annotate nei conti giudiziali in armonia con l'effettiva contabilizzazione risultante dal conto del patrimonio, dovendo essere il conto del consegnatario rappresentativo delle vicende contabili riguardanti il patrimonio dell'ente"

Si è proceduto alla valorizzazione delle partecipazioni da iscrivere nel conto del patrimonio secondo il metodo di valutazione adottato nel conto del consegnatario delle azioni (metodo del patrimonio netto) al fine di realizzare un allineamento fra i valori delle quote di partecipazione indicate nel conto e quelli riportati nel conto del patrimonio.

Si specifica che le risultanze delle partecipazioni sono state comunicate dalla Direzione Servizi alle imprese, SPL e Partecipazioni con comunicazione del 16 febbraio 2024 e contengono le percentuali di partecipazione dell'anno 2022 e i valori di patrimonio netto al 31/12/2022 unici dati ufficiali disponibili alla data della predisposizione del rendiconto.

Si dà atto che il valore del patrimonio è stato pertanto allineato al conto presentato dal consegnatario delle azioni dirigente della Direzione Servizi alle imprese, SPL e Partecipazioni in data 31 gennaio 2024

Nella tabella di seguito riportata si dà evidenza della consistenza delle immobilizzazioni finanziarie dell'Ente al 31/12/2023 valutate in base al metodo del patrimonio netto

RELAZIONE SULLA GESTIONE - NOTA INTEGRATIVA AL RENDICONTO 2023



C.F./P. IVA	DENOMINAZIONE ORGANISMO PARTECIPATO	tipo	forma giuridica	diretta/indiretta	Classificazioni 118 ALL. 4/4	classificazioni 118 all.4/3	classificazioni GAP 2023	risultato esercizio 2022	patrimonio netto 2022	totale attivo 2022	% partecipazioni dirette 2022	metodo di valutazione dal 1/1/2020	Valore iscritto al patrimonio al 31/12/2022	Valore iscritto nel conto consegnatario azioni al 30/01/2024	Valore da scrivere al patrimonio al 31/12/2023	RETTIFICAZIONE DA REGISTRARE AL 31/12/2023	Conto economico/riserva indisponibile	Descrizione PDC PATRIMONIALE	Codice PDC Patrimoniale
07224120019	CHIVASSO INDUSTRIA S.r.l. in liquidazione in concordato preventivo	società	Società a responsabilità limitata	diretta	società non controllata né partecipata	partecipazioni non azionaria	società partecipata direttamente	-1.635,572	-5.312,443	3.645,765	15,00%	Patrimonio netto	-551.530,65	-796.866,45	0,00	551.530,65	CE	Partecipazioni in altre imprese non incluse in Amministrazioni pubbliche	1.2.3.01.09.01.001
04256970015	PRACATINAT s.c.p.a. in liquidazione (in fallimento)	società	Società consortile per azioni	diretta	società non controllata né partecipata	partecipazioni azionaria immobilizzata	società partecipata direttamente	n.d.	n.d.	n.d.	17,11%	Patrimonio netto	-	0,00	0,00	-	CE	Partecipazioni in altre imprese non incluse in Amministrazioni pubbliche	1.2.3.01.09.01.001
07401840017	TURISMO TORINO E PROVINCIA s.c.r.l.	società	Società consortile a responsabilità limitata	diretta	società non controllata né partecipata	partecipazioni non azionaria	società partecipata direttamente	3.361	1.402,837	9.499,281	19,16%	Patrimonio netto	268.139,60	268.783,57	268.783,57	643,97	CE	Partecipazioni in altre imprese non incluse in Amministrazioni pubbliche	1.2.3.01.09.01.001
12407720015	METRO HOLDING TORINO - MHT S.r.l.	società	Società a responsabilità limitata	diretta	società controllata	società controllata	società partecipata direttamente	3.197,847	110.776,842	110.816,535	100,00%	Patrimonio netto	111.278,995,00	110.776,842,00	110.776,842,00	502.153,00	CE	Partecipazioni in imprese controllate non incluse in Amministrazioni pubbliche	1.2.3.01.07.01.001
97639830013	AGENZIA DELLA MOBILITA' PIEMONTESE	consorzio		diretta	ente strumentale partecipato	partecipazioni non azionaria	ente strumentale	-37.278,715	-21.144,198	373.249,134	8,32%	Patrimonio netto	1.342.391,81	1.759.197,27	0,00	1.342.391,81	RISERVA	Partecipazioni in altre imprese non incluse in Amministrazioni pubbliche	1.2.3.01.09.01.001
01995120019	C.S.I. - PIEMONTE	consorzio		diretta	ente strumentale partecipato	partecipazioni non azionaria	ente strumentale	897,093	45.534,610	98.400,022	5,91%	Patrimonio netto	2.691.930,98	2.691.095,45	2.691.095,45	-835,53	CE	Partecipazioni in altre imprese non incluse in Amministrazioni pubbliche	1.2.3.01.09.01.001

RELAZIONE SULLA GESTIONE - NOTA INTEGRATIVA AL RENDICONTO 2023

C.F./P. IVA	DENOMINAZIONE ORGANISMO PARTECIPATO	tipo	forma giuridica	diretta/indiretta	Classificazione 118 ALL. 4/4	classificazione 118 all.4/3	classificazione GAP 2023	risultato esercizio 2022	patrimonio netto 2022	totale attivo 2022	% partecipazioni dirette 2022	metodo di valutazione dal 1/1/2020	Valore iscritto al patrimonio al 31/12/2022	Valore iscritto nel conto consegnatario azioni al 30/01/2024	Valore da scrivere al patrimonio al 31/12/2023	RETTIFICAZIONE DA REGISTRARE AL 31/12/2023	Conto economico/riserva indisponibile	Descrizione PDC PATRIMONIALE	Codice PDC Patrimoniale
02739420012	CONSORZIO INSEDIAMENTI PRODUTTIVI	consorzio		diretta	ente strumentale partecipato	partecipazione non azionaria	ente strumentale	-26.667	911.878	945.594	57,44%	Patrimonio netto	539.622,95	523.782,72	523.782,72	-15.840,23	RISERVA	Partecipazioni in altre imprese non incluse in Amministrazioni pubbliche	1.2.3.01.09.01.001
08445410015	CONSORZIO TOPIX - TORINO E PIEMONTE EXCHANGE POINT	consorzio		diretta	ente strumentale partecipato	partecipazione non azionaria	ente strumentale	35.919	2.252.951	4.920.920	0,33%	Patrimonio netto	7.309,62	7.434,74	7.434,74	125,12	RISERVA	Partecipazioni in altre imprese non incluse in Amministrazioni pubbliche	1.2.3.01.09.01.001
09438920010	FONDAZIONE 20 MARZO 2006	fondazione		diretta	ente strumentale partecipato	partecipazione non azionaria	ente strumentale	-264.833	181.286.493	182.410.861	28,57%	Patrimonio netto	53.943.234,13	51.793.551,05	51.793.551,05	2.149.683,08	RISERVA	Partecipazioni in altre Istituzioni sociali private	1.2.3.01.11.01.001
97634160010	FONDAZIONE PIEMONTE INNOVA (già FONDAZIONE TORINO WIRELESS)	fondazione		diretta	ente strumentale partecipato	partecipazione non azionaria	ente strumentale	158.325	5.671.766	7.875.124	41,22%	Patrimonio netto	2.290.835,57	2.337.901,95	2.337.901,95	47.066,38	RISERVA	Partecipazioni in altre Istituzioni sociali private	1.2.3.01.11.01.001
97662370010	FONDAZIONE CENTRO PER LA CONSERVAZIONE E ED IL RESTAURO LA VENARIA REALE	fondazione	Fondazione di partecipazioni	diretta	ente strumentale partecipato	partecipazione non azionaria	ente strumentale	-188.601	687.770	4.514.096	2,33%	Patrimonio netto	20.375,65	16.025,04	16.025,04	-4.350,61	RISERVA	Partecipazioni in altre Istituzioni sociali private	1.2.3.01.11.01.001
90016270010	FONDAZIONE CHIERESE PER IL TESSILE E PER IL MUSEO DEL TESSILE	fondazione		diretta	ente strumentale partecipato	partecipazione non azionaria	ente strumentale	6.117	70.805	122.742	7,98%	Patrimonio netto	5.037,98	5.650,24	5.650,24	612,26	RISERVA	Partecipazioni in altre Istituzioni sociali private	1.2.3.01.11.01.001

RELAZIONE SULLA GESTIONE - NOTA INTEGRATIVA AL RENDICONTO 2023

C.F./P. IVA	DENOMINAZIONE ORGANISMO PARTECIPATO	tipo	forma giuridica	diretta/indiretta	Classificazioni 118 ALL. 4/4	classificazioni 118 all.4/3	classificazioni GAP 2023	risultato esercizio 2022	patrimonio netto 2022	totale attivo 2022	% partecipazioni dirette 2022	metodo di valutazione dal 1/1/2020	Valore iscritto al patrimonio al 31/12/2022	Valore iscritto nel conto consegnatario azioni al 30/01/2024	Valore da scrivere al patrimonio al 31/12/2023	RETTIFICAZIONE DA REGISTRARE AL 31/12/2023	Conto economico/riserva indisponibile	Descrizione PDC PATRIMONIALE	Codice PDC Patrimoniale	
9773442017	FONDAZIONE ITS MOBILITA' SOSTENIBILE "AEROSPAZIO-MECCATRONICA"	fondazione		diretta	ente strumentale partecipato	partecipazione non azionaria	ente strumentale	0	729.692	4.449.229	13,76%	Patrimonio netto	102.035,90	100.405,62	100.405,62	-1.630,28	RISERVA	Partecipazioni in altre Istituzioni sociali private	1.2.3.01.11.01.001	
9773443016	FONDAZIONE ITS TECNOLOGIE DELL'INFORMAZIONE E DELLA COMUNICAZIONE	fondazione	Fondazione di partecipazioni	diretta	ente strumentale partecipato	partecipazione non azionaria	ente strumentale	5.780	141.898	1.519.264	20,00%	Patrimonio netto	27.223,40	28.379,60	28.379,60	1.156,20	RISERVA	Partecipazioni in altre Istituzioni sociali private	1.2.3.01.11.01.001	
0135931016	FONDAZIONE LUIGI EINAUDI ONLUS	fondazione		diretta	ente strumentale partecipato	partecipazione non azionaria	ente strumentale	1.213	1.494.672	2.384.607	0,00%	Patrimonio netto			0,00	-		Partecipazioni in altre Istituzioni sociali private	1.2.3.01.11.01.001	
9753407012	FONDAZIONE LUIGI FIRPO-CENTRO DI STUDI SUL PENSIERO POLITICO ONLUS	fondazione		diretta	ente strumentale partecipato	partecipazione non azionaria	ente strumentale	-2.539	116.318	317.302	23,77%	Patrimonio netto	28.250,88	27.648,79	27.648,79	-602,09	RISERVA	Partecipazioni in altre Istituzioni sociali private	1.2.3.01.11.01.001	
9757623011	FONDAZIONE MICHELE PELLEGRINO	fondazione		diretta	ente strumentale partecipato	partecipazione non azionaria	ente strumentale	-4.965	608.020	623.266	26,09%	Patrimonio netto	159.909,22	158.632,42	158.632,42	-1.276,80	RISERVA	Partecipazioni in altre Istituzioni sociali private	1.2.3.01.11.01.001	
0888687016	FONDAZIONE PER L'AMBIENTE TEOBALDO FENOGLIO - ONLUS	fondazione		diretta	ente strumentale partecipato	partecipazione non azionaria	ente strumentale	-78.506	193.979	264.770	16,91%	Patrimonio netto	46.077,04	32.801,85	32.801,85	-13.275,19	RISERVA	Partecipazioni in altre Istituzioni sociali private	1.2.3.01.11.01.001	
9002296018	ASSOCIAZIONE APRITICIELO	associazione		diretta	ente strumentale partecipato	partecipazione non azionaria	ente strumentale	-9.254	294.593	1.178.848	45,46%	Patrimonio netto			133.921,98	133.921,98		RISERVA	Partecipazioni in altre Istituzioni sociali private	1.2.3.01.11.01.001

RELAZIONE SULLA GESTIONE - NOTA INTEGRATIVA AL RENDICONTO 2023

C.F./P. IVA	DENOMINAZIONE ORGANISMO PARTECIPATO	tipo	forma giuridica	diretta/indiretta	Classificazioni 118 ALL. 4/4	classificazioni 118 all.4/3	classificazioni GAP 2023	risultato esercizio 2022	patrimonio netto 2022	totale attivo 2022	% partecipazioni dirette 2022	metodo di valutazione dal 1/1/2020	Valore iscritto al patrimonio al 31/12/2022	Valore iscritto nel conto consegnatario azioni al 30/01/2024	Valore da scrivere al patrimonio al 31/12/2023	RETTIFICAZIONE DA REGISTRARE AL 31/12/2023	Conto economico/riserva indisponibile	Descrizione PDC PATRIMONIALE	Codice PDC Patrimoniale
97700560010	CENTRO INTERNAZIONALE DI STUDI PRIMO LEVI – ETS	associazioni		diretta	ente strumentale partecipato	partecipazioni non azionaria	ente strumentale	0	100.000	551.269	5,00%	Patrimonio netto	5.000,00		5.000,00	-	RISERVA	Partecipazioni in altre Istituzioni sociali private	1.2.3.01.11.01.001
97590910010	ASSOCIAZIONE HYDROAID – SCUOLA INTERNAZIONALE DELL'ACQUA PER LO SVILUPPO	associazioni		diretta	ente strumentale partecipato	partecipazioni non azionaria	ente strumentale	17.409	-22.128	386.568	0,00%	Patrimonio netto	-		0,00	-	RISERVA	Partecipazioni in altre Istituzioni sociali private	1.2.3.01.11.01.001
08698240010	ASSOCIAZIONE A COME AMBIENTE	associazioni		diretta	ente strumentale partecipato	partecipazioni non azionaria	ente strumentale	2.301	25.481	717.373	0,00%	Patrimonio netto	-		0,00	-	RISERVA	Partecipazioni in altre Istituzioni sociali private	1.2.3.01.11.01.001
97677210011	ASSOCIAZIONE MUSEO DIFFUSO DELLA RESISTENZA, DELLA DEPORTAZIONE, DELLA GUERRA, DEI DIRITTI E DELLA LIBERTA'	associazioni		diretta	ente strumentale partecipato	partecipazioni non azionaria	ente strumentale	12.985	108.443	301.462	0,00%	Patrimonio netto	-		0,00	-	RISERVA	Partecipazioni in altre Istituzioni sociali private	1.2.3.01.11.01.001
97800970010	ASSOCIAZIONE RETE DAFNE ONLUS	associazioni		diretta	ente strumentale partecipato	partecipazioni non azionaria	ente strumentale	0	127.085	573.226	0,00%	Patrimonio netto	-		0,00	-	RISERVA	Partecipazioni in altre Istituzioni sociali private	1.2.3.01.11.01.001
97706730013	ASSOCIAZIONE STRADA REALE DEI VINI TORINESI	associazioni		diretta	ente strumentale partecipato	partecipazioni non azionaria	ente strumentale	5.266	73.098	79.180	2,67%	Patrimonio netto	1.822,66		1.951,72	129,06	RISERVA	Partecipazioni in altre Istituzioni sociali private	1.2.3.01.11.01.001

RELAZIONE SULLA GESTIONE - NOTA INTEGRATIVA AL RENDICONTO 2023



C.F./P. IVA	DENOMINAZIONE ORGANISMO PARTECIPATO	tipo	forma giuridica	diretta/indiretta	Classificazioni 118 ALL. 4/4	classificazioni 118 all.4/3	classificazioni GAP 2023	risultato esercizio 2022	patrimonio netto 2022	totale attivo 2022	% partecipazioni dirette 2022	metodo di valutazione dal 1/1/2020	Valore iscritto al patrimonio al 31/12/2022	Valore iscritto nel conto consegnatario azioni al 30/01/2024	Valore da scrivere al patrimonio al 31/12/2023	RETTIFICA DA REGISTRARE AL 31/12/2023	Conto economico/riserva indisponibile	Descrizione PDC PATRIMONIALE	Codice PDC Patrimoniale	
91388920372	ASSOCIAZIONE UNIASTEM	associazioni		diretta	ente strumentale partecipato	partecipazioni non azionaria	ente strumentale	10.246	106.467	146.587	4,17%	Patrimonio netto	4.140,21		4.439,67	299,46	RISERVA	Partecipazioni in altre Istituzioni sociali private	1.2.3.01.11.01.001	
80088290012	CENTRO RICERCHE ARCHEOLOGICHE E SCAVI DI TORINO PER IL MEDIO ORIENTE E L'ASIA	associazioni		diretta	ente strumentale partecipato	partecipazioni non azionaria	ente strumentale	197.060	277.060	1.338.327	0,00%	Patrimonio netto	-		0,00	-	RISERVA	Partecipazioni in altre Istituzioni sociali private	1.2.3.01.11.01.001	
97523990014	CSA - CENTRO PIEMONTESE DI STUDI AFRICANI	associazioni		diretta	ente strumentale partecipato	partecipazioni non azionaria	ente strumentale	-55.833	-80.833	63.670	0,00%	Patrimonio netto	-		0,00	-	RISERVA	Partecipazioni in altre Istituzioni sociali private	1.2.3.01.11.01.001	
97844290011	ASSOCIAZIONE DISTRETTO AEROSPAZIALE PIEMONTE - DAP	associazioni		diretta	ente strumentale partecipato	partecipazioni non azionaria	ente strumentale	10.472	309.810	313.439	0,69%	Patrimonio netto	2.068,42		2.137,69	69,27	RISERVA	Partecipazioni in altre Istituzioni sociali private	1.2.3.01.11.01.001	
													172.212,870,37	166.212,871,32	168.916,386,09	3.296.484,28				

E più in sintesi:

Stato Patrimoniale		codice piano dei conti integrato - SP	Descrizione codice piano dei conti integrato - SP	valore immobilizzazioni finanziarie
Imprese controllate	B IV 1 a	1.2.3.01.07.01.001	Partecipazioni in imprese controllate non incluse in Amministrazioni pubbliche	110.776.842,00
Altri soggetti	B IV 1 c	1.2.3.01.09.01.001	Partecipazioni in altre imprese non incluse in Amministrazioni pubbliche	3.491.096,48
Altri soggetti	B IV 1 c	1.2.3.01.11.01.001	Partecipazioni in altre Istituzioni sociali private	54.648.447,61

Attivo Circolante

Rimanenze

La consistenza finale delle rimanenze è pari ad euro 95.413,27 con un decremento rispetto alla consistenza iniziale di € 73.796,47. Le rimanenze sono state valutate al costo di acquisto e il relativo valore è relativo alla giacenza di magazzino presso la direzione Contratti e centrale unica appalti e comunicate con nota mail del 12/02/2024.

Crediti

I crediti corrispondono ai residui attivi desunti direttamente dalla contabilità finanziaria, ma rettificati al fine di tenere in considerazione il fondo svalutazione crediti e i crediti stralciati dalla contabilità finanziaria ma mantenuti nello stato patrimoniale e la consistenza al 31/12 dei conti correnti postali.

Nel rispetto del principio applicato alla contabilità economico-patrimoniale, i crediti vengono rappresentati nello Stato patrimoniale al netto del Fondo Svalutazione Crediti, corrispondente al Fondo crediti di dubbia esigibilità accantonato nell'avanzo di amministrazione al 31/12/2023 pari ad € 3.474.856,36 allegato c) al rendiconto finanziario aumentato dell'importo dei crediti stralciati nei vari anni.

Gli importi originari dei vari crediti stralciati negli anni sono sotto elencati:

- 2019 per € 2.932.711,74 (a copertura totale FCDE al 100%)
- 2020 per € 7.833.908,97 (a copertura totale FCDE al 100%)
- 2021 per € 1.839.355,43 (a copertura totale FCDE al 100%)
- 2022 per € 674.108,23 (a copertura totale FCDE al 100%)
- 2023 per € 1.351.248,41 (a copertura totale FCDE al 100%)

Nelle seguenti tabelle il dettaglio dei crediti lordi e la composizione del fondo svalutazione crediti:

RELAZIONE SULLA GESTIONE - NOTA INTEGRATIVA AL RENDICONTO 2023

CREDITI LORDI	Raccordo con stato patrimoniale	Saldo totale Finale
		DARE
1.3.2.01.01.01.039 - Crediti da riscossione Imposta sulle assicurazioni RC auto	C II 1 b	251.550,44
1.3.2.01.01.01.040 - Crediti da riscossione Imposta di iscrizione al pubblico registro automobilistico (PRA)	C II 1 b	703.877,79
1.3.2.01.01.01.060 - Crediti da riscossione Tributo per l'esercizio delle funzioni di tutela, protezione e igiene dell'ambiente	C II 1 b	881.040,31
1.3.2.01.01.01.099 - Crediti da riscossione Altre imposte, tasse e proventi assimilati n.a.c.	C II 1 b	18.302,50
1.3.2.01.01.03.001 - Crediti per rimborso di imposte indirette	C II 4 a	2.415,94
1.3.2.01.01.03.002 - IVA a credito	C II 1 b	0,00
1.3.2.01.01.03.003 - Crediti per rimborso di imposte dirette	C II 1 b	0,00
1.3.2.01.01.05.001 - Crediti da riscossione di imposte di natura corrente per conto di terzi	C II 4 b	0,00
1.3.2.01.05.01.008 - Crediti da riscossione Tributo provinciale deposito in discarica dei rifiuti solidi	C II 1 b	347.329,88
1.3.2.01.05.01.998 - Crediti da riscossione Altre partecipazioni alle province n.a.c.	C II 1 b	18.887,78
1.3.2.02.01.01.001 - Crediti da proventi dalla vendita di beni	C II 3	2.625,04
1.3.2.02.01.02.001 - Crediti derivanti dalla vendita di servizi	C II 3	46.888,05
1.3.2.02.02.01.001 - Crediti da fitti, noleggi e locazioni	C II 3	506.888,52
1.3.2.02.03.01.001 - Crediti da canoni, concessioni, diritti reali di godimento e servitù onerose	C II 3	731.935,79
1.3.2.02.05.01.001 - Crediti verso Amministrazioni pubbliche derivanti dall'attività di controllo e repressione delle irregolarità e degli illeciti	C II 3	503.611,78
1.3.2.02.05.02.001 - Crediti verso famiglie derivanti dall'attività di controllo e repressione delle irregolarità e degli illeciti	C II 3	1.734.046,08
1.3.2.02.05.03.001 - Crediti verso imprese derivanti dall'attività di controllo e repressione delle irregolarità e degli illeciti	C II 3	2.835.825,50
1.3.2.02.06.01.001 - Crediti da Alienazione di Mezzi di trasporto stradali	C II 3	0,00
1.3.2.02.06.08.012 - Crediti da Alienazione di Infrastrutture stradali	C II 3	0,00
1.3.2.02.06.08.999 - Crediti da Alienazione di altri beni immobili n.a.c.	C II 3	0,00
1.3.2.02.10.01.008 - Crediti da Alienazione di partecipazioni in altre imprese partecipate	C II 3	0,00
1.3.2.03.01.01.001 - Crediti per Trasferimenti correnti da Ministeri	C II 2 a	2.001.401,40
1.3.2.03.01.01.002 - Crediti per Trasferimenti correnti da Ministero dell'Istruzione - Istituzioni Scolastiche	C II 2 a	41.399,99
1.3.2.03.01.01.003 - Crediti per Trasferimenti correnti da Presidenza del Consiglio dei Ministri	C II 2 a	0,00
1.3.2.03.01.01.010 - Crediti per Trasferimenti correnti da autorità amministrative indipendenti	C II 2 a	29.359,55
1.3.2.03.01.01.013 - Crediti per Trasferimenti correnti da enti e istituzioni centrali di ricerca e Istituti e stazioni sperimentali per la ricerca	C II 2 a	0,00
1.3.2.03.01.01.999 - Crediti per Trasferimenti correnti da altre Amministrazioni Centrali n.a.c.	C II 2 a	162.541,67
1.3.2.03.01.02.001 - Crediti per Trasferimenti correnti da Regioni e province autonome	C II 2 a	51.731.385,75
1.3.2.03.01.02.002 - Crediti per Trasferimenti correnti da Province	C II 2 a	10.000,00
1.3.2.03.01.02.003 - Crediti per Trasferimenti correnti da Comuni	C II 2 a	284.677,77
1.3.2.03.01.02.017 - Crediti per Trasferimenti correnti da altri enti e agenzie regionali e sub regionali	C II 2 a	14.953,22
1.3.2.03.01.02.018 - Crediti per Trasferimenti correnti da Consorzi di enti locali	C II 2 a	4.555,52
1.3.2.03.01.02.999 - Crediti per Trasferimenti correnti da altre Amministrazioni Locali n.a.c.	C II 2 a	361.126,08
1.3.2.03.04.03.999 - Crediti per Altri trasferimenti correnti da altre imprese	C II 2 d	277.809,33
1.3.2.03.04.04.001 - Crediti per Trasferimenti correnti da Istituzioni Sociali Private	C II 2 d	30.651,91
1.3.2.03.04.05.001 - Crediti per Trasferimenti correnti dall'Unione Europea	C II 2 d	0,00
1.3.2.04.01.01.001 - Crediti da Contributi agli investimenti da Ministeri	C II 2 a	9.211.438,96
1.3.2.04.01.01.002 - Crediti da Contributi agli investimenti da Ministero dell'Istruzione - Istituzioni Scolastiche	C II 2 a	4.708.514,32
1.3.2.04.01.01.003 - Crediti da Contributi agli investimenti da Presidenza del Consiglio dei Ministri	C II 2 a	243.483,45
1.3.2.04.01.01.999 - Crediti da Contributi agli investimenti da altre Amministrazioni Centrali n.a.c.	C II 2 a	10.634,00
1.3.2.04.01.02.001 - Crediti da Contributi agli investimenti da Regioni e province autonome	C II 2 a	37.477.549,75
1.3.2.04.01.02.003 - Crediti da Contributi agli investimenti da Comuni	C II 2 a	10.021.366,51
1.3.2.04.01.02.006 - Crediti da Contributi agli investimenti da Comunità Montane	C II 2 a	8.758,78
1.3.2.04.01.02.009 - Crediti da Contributi agli investimenti da Parchi nazionali e consorzi ed enti autonomi gestori di parchi e aree naturali protette	C II 2 a	12.524,12
1.3.2.04.01.02.999 - Crediti da Contributi agli investimenti da altre Amministrazioni Locali n.a.c.	C II 2 a	4.274,24
1.3.2.04.04.02.001 - Crediti da Contributi agli investimenti da altre Imprese	C II 2 d	327.385,34
1.3.2.04.04.03.001 - Crediti da Contributi agli investimenti da Istituzioni Sociali Private	C II 2 d	42.968,89
1.3.2.04.04.04.002 - Crediti da Fondo europeo per la pesca (FEP)	C II 2 d	2.725,48

RELAZIONE SULLA GESTIONE - NOTA INTEGRATIVA AL RENDICONTO 2023

1.3.2.04.04.04.003 - Crediti da Fondo europeo di sviluppo regionale (FESR)	C II 2 d	818.522,66
1.3.2.04.04.04.004 - Crediti da Fondo Sociale Europeo (FSE)	C II 2 d	1.004.698,48
1.3.2.04.04.04.999 - Crediti da Altri contributi agli investimenti dall'Unione Europea	C II 2 d	538.421,66
1.3.2.05.16.03.999 - Crediti da Altri trasferimenti in conto capitale da altre Imprese	C II 2 d	0,00
1.3.2.07.03.01.001 - Flussi periodici netti in entrata	C II 4 c	895.464,45
1.3.2.07.03.03.001 - Interessi attivi da depositi bancari o postali	C II 4 c	50.806,24
1.3.2.07.03.10.999 - Altri interessi attivi da altri soggetti	C II 4 c	0,00
1.3.2.07.03.14.001 - Crediti per dividendi da imprese controllate non incluse nelle amministrazioni pubbliche	C II 4 c	0,00
1.3.2.07.03.14.999 - Crediti per dividendi da altre imprese non incluse nelle amministrazioni pubbliche	C II 4 c	7.500,00
1.3.2.07.03.16.001 - Interessi attivi di mora da Amministrazioni Centrali	C II 4 c	0,00
1.3.2.07.03.16.002 - Interessi attivi di mora da Amministrazioni Locali	C II 4 c	0,03
1.3.2.07.03.16.999 - Interessi attivi di mora da altri soggetti	C II 4 c	94.348,93
1.3.2.08.04.01.005 - Crediti per rimborsi, recuperi e restituzioni di somme in conto capitale non dovute o incassate in eccesso da imprese	C II 4 c	0,00
1.3.2.08.04.02.001 - Crediti per altri utili e avanzi	C II 4 c	345,00
1.3.2.08.04.04.003 - Crediti da Altri indennizzi di assicurazione contro i danni	C II 4 c	0,00
1.3.2.08.04.05.001 - Crediti per rimborso del costo del personale comandato o assegnato ad altri Enti	C II 4 c	89.807,36
1.3.2.08.04.06.001 - Crediti da rimborsi, recuperi e restituzioni di somme non dovute o incassate in eccesso da Amministrazioni Centrali	C II 4 c	5.063,08
1.3.2.08.04.06.002 - Crediti da rimborsi, recuperi e restituzioni di somme non dovute o incassate in eccesso da Amministrazioni Locali	C II 4 c	226.977,36
1.3.2.08.04.06.003 - Crediti da rimborsi, recuperi e restituzioni di somme non dovute o incassate in eccesso da Enti Previdenziali	C II 4 c	0,00
1.3.2.08.04.06.004 - Crediti da rimborsi, recuperi e restituzioni di somme non dovute o incassate in eccesso da Famiglie	C II 4 c	24.493,12
1.3.2.08.04.06.005 - Crediti da rimborsi, recuperi e restituzioni di somme non dovute o incassate in eccesso da Imprese	C II 4 c	221.226,16
1.3.2.08.04.06.006 - Crediti da rimborsi, recuperi e restituzioni di somme non dovute o incassate in eccesso da ISP	C II 4 c	4.000,00
1.3.2.08.04.07.001 - Crediti da azioni di regresso nei confronti di terzi	C II 4 c	27.178,84
1.3.2.08.04.08.001 - Fondi incentivanti il personale (legge Merloni)	C II 4 c	0,00
1.3.2.08.04.99.001 - Crediti diversi	C II 4 c	15.899.840,97
		145.515.405,77

RELAZIONE SULLA GESTIONE - NOTA INTEGRATIVA AL RENDICONTO 2023

FONDO SVALUTAZIONE CREDITI AL 31/12/2023

			Totale fondo svalutazione crediti 31/12/2022 per effetto fcde	variazione delta fondo sval crediti dal 01 01 2023 al 31 12 2023 relativa all'fcde	Fsval cred 31/12/2023 relativa fcde (a)	Fsval 31/12/2023 su crediti stralciati 2019 (b)	Fsval 31/12/2023 su crediti stralciati 2020 (c)	Fsval 31/12/2023 su crediti stralciati 2021 (d)	Fsval 31/12/2023 su crediti stralciati 2022 (d)	Fsval 31/12/2023 su crediti stralciati 2023 (d)	Totale fondo svalutazione crediti 31/12/2023 (a+b+c+d)
cod bil	Codice Crediti	descrizione crediti									
C II 1 b	1.3.2.01.01.01.039	Crediti da riscossione Imposta sulle assicurazioni RC auto	0,00	0,00	0,00	0,00	0,00	0,00	0,00	0,00	0,00
C II 1 b	1.3.2.01.01.01.040	Crediti da riscossione Imposta di iscrizione al pubblico registro automobilistico (PRA)	243.278,00	146.292,10	96.985,90	227.938,70	3.637,26	114.112,39	108.674,61	151.657,39	703.006,25
C II 1 b	1.3.2.01.01.01.052	Crediti da riscossione Tassa occupazione spazi e aree pubbliche	0,00	0,00	0,00	0,00	0,00	0,00	0,00	0,00	0,00
C II 1 b	1.3.2.01.01.01.060	Crediti da riscossione Tributo per l'esercizio delle funzioni di tutela, protezione e igiene dell'ambiente	212.977,00	161.201,19	51.775,81	778.557,56	5.906,29	0,00	0,00	1.495,26	837.734,92
C II 1 b	1.3.2.01.01.01.099	Crediti da riscossione Altre imposte, tasse e proventi assimilati n.a.c.	4.464,00	-3.385,50	7.849,50	0,00	0,00	4.394,87	0,00	0,00	12.244,37
C II 1 b	1.3.2.01.01.03.001	Crediti per rimborso di imposte indirette	0,00	0,00	0,00	0,00	0,00	0,00	0,00	0,00	0,00
C II 1 b	1.3.2.01.05.01.008	Crediti da riscossione Tributo provinciale deposito in discarica dei rifiuti solidi	252.175,00	-1.688,11	253.863,11	0,00	0,00	91.599,94	0,00	0,00	345.463,05
C II 1 b	1.3.2.01.05.01.998	Crediti da riscossione Altre partecipazioni alle province n.a.c.	0,00	0,00	0,00	18.887,78	0,00	0,00	0,00	0,00	18.887,78
C II 3	1.3.2.02.01.01.001	Crediti da proventi dalla vendita di beni	20,00	20,00	0,00	0,00	0,00	0,00	0,00	0,00	0,00
C II 2 a	1.3.2.03.01.01.001	Crediti per Trasferimenti correnti da Ministeri	0,00	0,00	0,00	0,00	22.302,05	0,00	0,00	0,00	22.302,05
C II 2 a	1.3.2.03.01.02.001	Crediti per Trasferimenti correnti da Regioni e province autonome	0,00	0,00	0,00	0,00	810.333,62	289.660,79	0,00	0,00	1.099.994,41
C II 2 a	1.3.2.03.01.02.002	Crediti per Trasferimenti correnti da Province	0,00	0,00	0,00	0,00	10.000,00	0,00	0,00	0,00	10.000,00
C II 2 a	1.3.2.03.01.02.999	Crediti per Trasferimenti correnti da altre Amministrazioni Locali n.a.c.	0,00	0,00	0,00	0,00	361.126,08	0,00	0,00	0,00	361.126,08
C II 2 d	1.3.2.03.04.03.999	Crediti per Altri trasferimenti correnti da altre imprese	0,00	0,00	0,00	0,00	0,00	0,00	0,00	0,00	0,00
C II 2 d	1.3.2.03.04.04.001	Crediti per Trasferimenti correnti da Istituzioni Sociali Private	0,00	0,00	0,00	0,00	0,00	0,00	0,00	0,00	0,00
C II 3	1.3.2.02.01.02.001	Crediti derivanti dalla vendita di servizi	5.211,00	-12.361,71	17.572,71	0,00	0,00	0,00	0,00	15.966,49	33.539,20
C II 3	1.3.2.02.03.01.001	Crediti da canoni, concessioni, diritti reali di godimento e servitù onerose	362.264,00	70.927,71	291.336,29	27.733,38	19.523,11	0,00	0,00	218.915,32	557.508,10
C II 3	1.3.2.02.02.01.001	Crediti da fitti, noleggi e locazioni	224.669,00	55.514,60	169.154,40	157.891,60	15.920,27	33.925,31	5.396,58	20.004,86	402.293,02

RELAZIONE SULLA GESTIONE - NOTA INTEGRATIVA AL RENDICONTO 2023

C II 3	1.3.2.02.05.01.001	Crediti verso Amministrazioni pubbliche derivanti dall'attività di controllo e repressione delle irregolarità e degli illeciti	962.830,00	611.554,35	351.275,65	0,00	0,00	0,00	0,00	0,00	351.275,65
C II 3	1.3.2.02.05.02.001	Crediti verso famiglie derivanti dall'attività di controllo e repressione delle irregolarità e degli illeciti	1.020.400,00	578.675,38	441.724,62	0,00	0,00	191.854,25	361.597,65	621.004,31	1.616.180,83
C II 3	1.3.2.02.05.03.001	Crediti verso imprese derivanti dall'attività di controllo e repressione delle irregolarità e degli illeciti	1.105.865,00	6.527,09	1.099.337,91	111.946,32	9.859,02	1.030.537,76	183.742,06	279.047,69	2.714.470,76
C II 2 a	1.3.2.04.01.01.001	Crediti da Contributi agli investimenti da Ministeri	0,00	0,00	0,00	0,00	575.274,78	0,00	0,00	0,00	575.274,78
C II 2 a	1.3.2.04.01.02.001	Crediti da Contributi agli investimenti da Regioni e province autonome	0,00	0,00	0,00	435.816,73	4.483.219,35	0,00	0,00	2.183,23	4.921.219,31
C II 2 a	1.3.2.04.01.02.999	Crediti da Contributi agli investimenti da altre Amministrazioni Locali n.a.c.	0,00	0,00	0,00	0,00	0,00	0,00	0,00	0,00	0,00
C II 3	1.3.2.02.06.08.012	Crediti da Alienazione di Infrastrutture stradali	0,00	0,00	0,00	0,00	0,00	0,00	0,00	0,00	0,00
C II 3	1.3.2.02.06.08.999	Crediti da Alienazione di altri beni immobili n.a.c.	0,00	0,00	0,00	0,00	0,00	0,00	0,00	0,00	0,00
C II 3	1.3.2.02.06.99.999	Crediti da Alienazioni di beni materiali n.a.c.	0,00	0,00	0,00	0,00	0,00	0,00	0,00	0,00	0,00
C II 3	1.3.2.02.10.01.008	Crediti da Alienazione di partecipazioni in altre imprese partecipate	3.423.127,00	3.423.127,00	0,00	0,00	0,00	0,00	0,00	0,00	0,00
C II 2 d	1.3.2.03.04.05.001	Crediti per Trasferimenti correnti dall'Unione Europea	0,00	0,00	0,00	0,00	984.669,01	0,00	0,00	0,00	984.669,01
C II 2 a	1.3.2.04.01.02.006	Crediti da Contributi agli investimenti da Comunità Montane	0,00	0,00	0,00	0,00	8.758,78	0,00	0,00	0,00	8.758,78
C II 2 a	1.3.2.04.01.02.009	Crediti da Contributi agli investimenti da Parchi nazionali e consorzi ed enti autonomi gestori di parchi e aree naturali protette	0,00	0,00	0,00	0,00	12.524,12	0,00	0,00	0,00	12.524,12
C II 4 c	1.3.2.07.03.16.999	Interessi attivi di mora da altri soggetti	0,00	0,00	0,00	93.239,41	0,00	0,00	0,00	0,00	93.239,41
C II 4 c	1.3.2.07.03.03.001	Interessi attivi da depositi bancari o postali	0,00	0,00	0,00	0,00	0,00	0,00	0,00	0,00	0,00
C II 4 c	1.3.2.07.03.10.999	Altri interessi attivi da altri soggetti	0,00	0,00	0,00	0,00	0,00	0,00	0,00	0,00	0,00
C II 4 c	1.3.2.07.03.14.999	Crediti per dividendi da altre imprese non incluse nella amministrazioni pubbliche	0,00	0,00	0,00	0,00	7.500,00	0,00	0,00	0,00	7.500,00
C II 4 c	1.3.2.08.04.02.001	Crediti per altri utili e avanzi	0,00	0,00	0,00	0,00	345,00	0,00	0,00	0,00	345,00
C II 4 c	1.3.2.08.04.04.003	Crediti da Altri indennizzi di assicurazione contro i danni	0,00	0,00	0,00	0,00	0,00	0,00	0,00	0,00	0,00
C II 4 c	1.3.2.08.04.05.001	Crediti per rimborso del costo del personale comandato o assegnato ad altri Enti	22.875,00	16.902,62	5.972,38	0,00	0,00	0,00	0,00	0,00	5.972,38
C II 1 b	1.3.2.01.01.03.003	Crediti per rimborso di imposte dirette	0,00	0,00	0,00	0,00	0,00	0,00	0,00	0,00	0,00
C II 4 c	1.3.2.08.04.06.001	Crediti da rimborsi, recuperi e restituzioni di somme non dovute o incassate in eccesso da Amministrazioni Centrali	0,00	0,00	0,00	0,00	0,00	0,00	0,00	0,00	0,00

RELAZIONE SULLA GESTIONE - NOTA INTEGRATIVA AL RENDICONTO 2023

C II 4 c	1.3.2.08.04.06.002	Crediti da rimborsi, recuperi e restituzioni di somme non dovute o incassate in eccesso da Amministrazioni Locali	28.515,00	14.418,50	14.096,50	0,00	0,00	0,00	0,00	0,00	14.096,50
C II 4 c	1.3.2.08.04.06.004	Crediti da rimborsi, recuperi e restituzioni di somme non dovute o incassate in eccesso da Famiglie	0,00	0,00	0,00	24.480,85	0,00	0,00	0,00	0,00	24.480,85
C II 4 c	1.3.2.08.04.06.005	Crediti da rimborsi, recuperi e restituzioni di somme non dovute o incassate in eccesso da Imprese	63.897,00	24.512,35	39.384,65	136.870,93	0,00	0,00	0,00	6.196,20	182.451,78
C II 4 c	1.3.2.08.04.06.006	Crediti da rimborsi, recuperi e restituzioni di somme non dovute o incassate in eccesso da ISP	0,00	0,00	0,00	0,00	0,00	0,00	0,00	0,00	0,00
C II 4 c	1.3.2.08.04.07.001	Crediti da azioni di rivalsa regresso nei confronti di terzi	0,00	0,00	0,00	0,00	0,00	27.178,84	0,00	0,00	27.178,84
C II 4 c	1.3.2.08.04.08.001	Fondi incentivanti il personale (legge Merloni)	0,00	0,00	0,00	0,00	0,00	0,00	0,00	0,00	0,00
C II 4 c	1.3.2.08.04.99.001	Crediti diversi	210.512,69	-424.014,24	634.526,93	201.580,76	57.827,84	10.956,42	6.704,01	34.777,66	946.373,62
C II 2 d	1.3.2.04.04.02.001	Crediti da Contributi agli investimenti da altre Imprese	0,00	0,00	0,00	271.316,92	0,00	0,00	0,00	0,00	271.316,92
C II 2 d	1.3.2.04.04.03.001	Crediti da Contributi agli investimenti da Istituzioni Sociali Private	0,00	0,00	0,00	10.000,00	0,00	0,00	0,00	0,00	10.000,00
totale			8.143.079,69	4.668.223,33	3.474.856,36	2.496.260,94	7.388.726,58	1.794.220,57	666.114,91	1.351.248,41	17.171.427,77

Crediti netti

codice piano dei conti patrimoniale	codifica bilancio	codice credito/descrizione credito	importo credito 31/12/2023 da finanziaria	crediti stralciati 2019	crediti stralciati 2020	crediti stralciati 2021	crediti stralciati 2022	crediti stralciati 2023	totale crediti lordi in Sp Attivo 2023	Fondo svalutazione crediti 2023	crediti netti 2023
1.3.2.01.01.01.039	C II 1 b	1.3.2.01.01.01.039 - Crediti da riscossione Imposta sulle assicurazioni RC auto	251.550,44	0,00	0,00	0,00	0,00	0,00	251.550,44	0,00	251.550,44
1.3.2.01.01.01.040	C II 1 b	1.3.2.01.01.01.040 - Crediti da riscossione Imposta di iscrizione al pubblico registro automobilistico (PRA)	97.857,44	227.938,70	3.637,26	114.112,39	108.674,61	151.657,39	703.877,79	703.006,25	871,54
1.3.2.01.01.01.060	C II 1 b	1.3.2.01.01.01.060 - Crediti da riscossione Tributo per l'esercizio delle funzioni di tutela, protezione e igiene dell'ambiente	95.081,20	778.557,56	5.906,29	0,00	0,00	1.495,26	881.040,31	837.734,92	43.305,39
1.3.2.01.01.01.099	C II 1 b	1.3.2.01.01.01.099 - Crediti da riscossione Altre imposte, tasse e proventi assimilati n.a.c.	13.907,63	0,00	0,00	4.394,87	0,00	0,00	18.302,50	12.244,37	6.058,13
1.3.2.01.01.03.001	C II 4 a	1.3.2.01.01.03.001 - Crediti per rimborso di imposte indirette	2.415,94	0,00	0,00	0,00	0,00	0,00	2.415,94	0,00	2.415,94
1.3.2.01.05.01.008	C II 1 b	1.3.2.01.05.01.008 - Crediti da riscossione Tributo provinciale deposito in discarica dei rifiuti solidi	255.729,94	0,00	0,00	91.599,94	0,00	0,00	347.329,88	345.463,05	1.866,83
1.3.2.01.05.01.998	C II 1 b	1.3.2.01.05.01.998 - Crediti da riscossione Altre partecipazioni alle province n.a.c.	0,00	18.887,78	0,00	0,00	0,00	0,00	18.887,78	18.887,78	0,00
1.3.2.02.01.01.001	C II 3	1.3.2.02.01.01.001 - Crediti da proventi dalla vendita di beni	2.625,04	0,00	0,00	0,00	0,00	0,00	2.625,04	0,00	2.625,04
1.3.2.02.01.02.001	C II 3	1.3.2.02.01.02.001 - Crediti derivanti dalla vendita di servizi	30.921,56	0,00	0,00	0,00	0,00	15.966,49	46.888,05	33.539,20	13.348,85
1.3.2.02.02.01.001	C II 3	1.3.2.02.02.01.001 - Crediti da fitti, noleggi e locazioni	273.749,90	157.891,60	15.920,27	33.925,31	5.396,58	20.004,86	506.888,52	402.293,02	104.595,50
1.3.2.02.03.01.001	C II 3	1.3.2.02.03.01.001 - Crediti da canoni, concessioni, diritti reali di godimento e servitù onerose	465.763,98	27.733,38	19.523,11	0,00	0,00	218.915,32	731.935,79	557.508,10	174.427,69
1.3.2.02.05.01.001	C II 3	1.3.2.02.05.01.001 - Crediti verso Amministrazioni pubbliche derivanti dall'attività di controllo e repressione delle irregolarità e degli illeciti	503.611,78	0,00	0,00	0,00	0,00	0,00	503.611,78	351.275,65	152.336,13
1.3.2.02.05.02.001	C II 3	1.3.2.02.05.02.001 - Crediti verso famiglie derivanti dall'attività di controllo e repressione delle irregolarità e degli illeciti	559.589,87	0,00	0,00	191.854,25	361.597,65	621.004,31	1.734.046,08	1.616.180,83	117.865,25
1.3.2.02.05.03.001	C II 3	1.3.2.02.05.03.001 - Crediti verso imprese derivanti dall'attività di controllo e repressione delle irregolarità e degli illeciti	1.220.692,65	111.946,32	9.859,02	1.030.537,76	183.742,06	279.047,69	2.835.825,50	2.714.470,76	121.354,74
1.3.2.03.01.01.001	C II 2 a	1.3.2.03.01.01.001 - Crediti per Trasferimenti correnti da Ministeri	1.979.099,35	0,00	22.302,05	0,00	0,00	0,00	2.001.401,40	22.302,05	1.979.099,35
1.3.2.03.01.01.002	C II 2 a	1.3.2.03.01.01.002 - Crediti per Trasferimenti correnti da Ministero dell'Istruzione - Istituzioni Scolastiche	41.399,99	0,00	0,00	0,00	0,00	0,00	41.399,99	0,00	41.399,99
1.3.2.03.01.01.010	C II 2 a	1.3.2.03.01.01.010 - Crediti per Trasferimenti correnti da autorità amministrative indipendenti	29.359,55	0,00	0,00	0,00	0,00	0,00	29.359,55	0,00	29.359,55
1.3.2.03.01.01.999	C II 2 a	1.3.2.03.01.01.999 - Crediti per Trasferimenti correnti da altre Amministrazioni Centrali n.a.c.	162.541,67	0,00	0,00	0,00	0,00	0,00	162.541,67	0,00	162.541,67
1.3.2.03.01.02.001	C II 2 a	1.3.2.03.01.02.001 - Crediti per Trasferimenti correnti da Regioni e province autonome	50.631.391,34	0,00	810.333,62	289.660,79	0,00	0,00	51.731.385,75	1.099.994,41	50.631.391,34
1.3.2.03.01.02.002	C II 2 a	1.3.2.03.01.02.002 - Crediti per Trasferimenti correnti da Province	0,00	0,00	10.000,00	0,00	0,00	0,00	10.000,00	10.000,00	0,00
1.3.2.03.01.02.003	C II 2 a	1.3.2.03.01.02.003 - Crediti per Trasferimenti correnti da Comuni	284.677,77	0,00	0,00	0,00	0,00	0,00	284.677,77	0,00	284.677,77

RELAZIONE SULLA GESTIONE - NOTA INTEGRATIVA AL RENDICONTO 2023

codice piano dei conti patrimoniale	codifica bilancio	codice credito/descrizione credito	importo credito 31/12/2023 da finanziaria	crediti stralciati 2019	crediti stralciati 2020	crediti stralciati 2021	crediti stralciati 2022	crediti stralciati 2023	totale crediti lordi in Sp Attivo 2023	Fondo svalutazione crediti 2023	crediti netti 2023
1.3.2.03.01.02.017	C II 2 a	1.3.2.03.01.02.017 - Crediti per Trasferimenti correnti da altri enti e agenzie regionali e sub regionali	14.953,22	0,00	0,00	0,00	0,00	0,00	14.953,22	0,00	14.953,22
1.3.2.03.01.02.018	C II 2 a	1.3.2.03.01.02.018 - Crediti per Trasferimenti correnti da Consorzi di enti locali	4.555,52	0,00	0,00	0,00	0,00	0,00	4.555,52	0,00	4.555,52
1.3.2.03.01.02.999	C II 2 a	1.3.2.03.01.02.999 - Crediti per Trasferimenti correnti da altre Amministrazioni Locali n.a.c.	0,00	0,00	361.126,08	0,00	0,00	0,00	361.126,08	361.126,08	0,00
1.3.2.03.04.03.999	C II 2 d	1.3.2.03.04.03.999 - Crediti per Altri trasferimenti correnti da altre imprese	277.809,33	0,00	0,00	0,00	0,00	0,00	277.809,33	0,00	277.809,33
1.3.2.03.04.04.001	C II 2 d	1.3.2.03.04.04.001 - Crediti per Trasferimenti correnti da Istituzioni Sociali Private	30.651,91	0,00	0,00	0,00	0,00	0,00	30.651,91	0,00	30.651,91
1.3.2.04.01.01.001	C II 2 a	1.3.2.04.01.01.001 - Crediti da Contributi agli investimenti da Ministeri	8.636.164,18	0,00	575.274,78	0,00	0,00	0,00	9.211.438,96	575.274,78	8.636.164,18
1.3.2.04.01.01.002	C II 2 a	1.3.2.04.01.01.002 - Crediti da Contributi agli investimenti da Ministero dell'Istruzione - Istituzioni Scolastiche	4.708.514,32	0,00	0,00	0,00	0,00	0,00	4.708.514,32	0,00	4.708.514,32
1.3.2.04.01.01.003	C II 2 a	1.3.2.04.01.01.003 - Crediti da Contributi agli investimenti da Presidenza del Consiglio dei Ministri	243.483,45	0,00	0,00	0,00	0,00	0,00	243.483,45	0,00	243.483,45
1.3.2.04.01.01.999	C II 2 a	1.3.2.04.01.01.999 - Crediti da Contributi agli investimenti da altre Amministrazioni Centrali n.a.c.	10.634,00	0,00	0,00	0,00	0,00	0,00	10.634,00	0,00	10.634,00
1.3.2.04.01.02.001	C II 2 a	1.3.2.04.01.02.001 - Crediti da Contributi agli investimenti da Regioni e province autonome	32.556.330,44	435.816,73	4.483.219,35	0,00	0,00	2.183,23	37.477.549,75	4.921.219,31	32.556.330,44
1.3.2.04.01.02.003	C II 2 a	1.3.2.04.01.02.003 - Crediti da Contributi agli investimenti da Comuni	10.021.366,51	0,00	0,00	0,00	0,00	0,00	10.021.366,51	0,00	10.021.366,51
1.3.2.04.01.02.006	C II 2 a	1.3.2.04.01.02.006 - Crediti da Contributi agli investimenti da Comunità Montane	0,00	0,00	8.758,78	0,00	0,00	0,00	8.758,78	8.758,78	0,00
1.3.2.04.01.02.009	C II 2 a	1.3.2.04.01.02.009 - Crediti da Contributi agli investimenti da Parchi nazionali e consorzi ed enti autonomi gestori di parchi e aree naturali protette	0,00	0,00	12.524,12	0,00	0,00	0,00	12.524,12	12.524,12	0,00
1.3.2.04.01.02.999	C II 2 a	1.3.2.04.01.02.999 - Crediti da Contributi agli investimenti da altre Amministrazioni Locali n.a.c.	4.274,24	0,00	0,00	0,00	0,00	0,00	4.274,24	0,00	4.274,24
1.3.2.04.04.02.001	C II 2 d	1.3.2.04.04.02.001 - Crediti da Contributi agli investimenti da altre Imprese	56.068,42	271.316,92	0,00	0,00	0,00	0,00	327.385,34	271.316,92	56.068,42
1.3.2.04.04.03.001	C II 2 d	1.3.2.04.04.03.001 - Crediti da Contributi agli investimenti da Istituzioni Sociali Private	32.968,89	10.000,00	0,00	0,00	0,00	0,00	42.968,89	10.000,00	32.968,89
1.3.2.04.04.04.002	C II 2 d	1.3.2.04.04.04.002 - Crediti da Fondo europeo per la pesca (FEP)	2.725,48	0,00	0,00	0,00	0,00	0,00	2.725,48	0,00	2.725,48
1.3.2.04.04.04.003	C II 2 d	1.3.2.04.04.04.003 - Crediti da Fondo europeo di sviluppo regionale (FESR)	818.522,66	0,00	0,00	0,00	0,00	0,00	818.522,66	0,00	818.522,66
1.3.2.04.04.04.004	C II 2 d	1.3.2.04.04.04.004 - Crediti da Fondo Sociale Europeo (FSE)	20.029,47	0,00	984.669,01	0,00	0,00	0,00	1.004.698,48	984.669,01	20.029,47
1.3.2.04.04.04.999	C II 2 d	1.3.2.04.04.04.999 - Crediti da Altri contributi agli investimenti dall'Unione Europea	538.421,66	0,00	0,00	0,00	0,00	0,00	538.421,66	0,00	538.421,66
1.3.2.03.04.05.001	C II 2 d	1.3.2.03.04.05.001 - Crediti per Trasferimenti correnti dall'Unione Europea	0,00	0,00	0,00	0,00	0,00	0,00	0,00	0,00	0,00
1.3.2.07.03.01.001	C II 4 c	1.3.2.07.03.01.001 - Flussi periodici netti in entrata	895.464,45	0,00	0,00	0,00	0,00	0,00	895.464,45	0,00	895.464,45
1.3.2.07.03.03.001	C II 4 c	1.3.2.07.03.03.001 - Interessi attivi da depositi bancari o postali	50.806,24	0,00	0,00	0,00	0,00	0,00	50.806,24	0,00	50.806,24
1.3.2.07.03.14.999	C II 4 c	1.3.2.07.03.14.999 - Crediti per dividendi da altre imprese non incluse nella amministrazioni pubbliche	0,00	0,00	7.500,00	0,00	0,00	0,00	7.500,00	7.500,00	0,00
1.3.2.07.03.16.002	C II 4 c	1.3.2.07.03.16.002 - Interessi attivi di mora da Amministrazioni Locali	0,03	0,00	0,00	0,00	0,00	0,00	0,03	0,00	0,03

RELAZIONE SULLA GESTIONE - NOTA INTEGRATIVA AL RENDICONTO 2023

codice piano dei conti patrimoniale	codifica bilancio	codice credito/descrizione credito	importo credito 31/12/2023 da finanziaria	crediti stralciati 2019	crediti stralciati 2020	crediti stralciati 2021	crediti stralciati 2022	crediti stralciati 2023	totale crediti lordi in Sp Attivo 2023	Fondo svalutazione crediti 2023	crediti netti 2023
1.3.2.07.03.16.999	C II 4 c	1.3.2.07.03.16.999 - Interessi attivi di mora da altri soggetti	1.109,52	93.239,41	0,00	0,00	0,00	0,00	94.348,93	93.239,41	1.109,52
1.3.2.08.04.02.001	C II 4 c	1.3.2.08.04.02.001 - Crediti per altri utili e avanzi	0,00	0,00	345,00	0,00	0,00	0,00	345,00	345,00	0,00
1.3.2.08.04.05.001	C II 4 c	1.3.2.08.04.05.001 - Crediti per rimborso del costo del personale comandato o assegnato ad altri Enti	89.807,36	0,00	0,00	0,00	0,00	0,00	89.807,36	5.972,38	83.834,98
1.3.2.08.04.06.001	C II 4 c	1.3.2.08.04.06.001 - Crediti da rimborsi, recuperi e restituzioni di somme non dovute o incassate in eccesso da Amministrazioni Centrali	5.063,08	0,00	0,00	0,00	0,00	0,00	5.063,08	0,00	5.063,08
1.3.2.08.04.06.002	C II 4 c	1.3.2.08.04.06.002 - Crediti da rimborsi, recuperi e restituzioni di somme non dovute o incassate in eccesso da Amministrazioni Locali	226.977,36	0,00	0,00	0,00	0,00	0,00	226.977,36	14.096,50	212.880,86
1.3.2.08.04.06.004	C II 4 c	1.3.2.08.04.06.004 - Crediti da rimborsi, recuperi e restituzioni di somme non dovute o incassate in eccesso da Famiglie	12,27	24.480,85	0,00	0,00	0,00	0,00	24.493,12	24.480,85	12,27
1.3.2.08.04.06.005	C II 4 c	1.3.2.08.04.06.005 - Crediti da rimborsi, recuperi e restituzioni di somme non dovute o incassate in eccesso da Imprese	78.159,03	136.870,93	0,00	0,00	0,00	6.196,20	221.226,16	182.451,78	38.774,38
1.3.2.08.04.06.006	C II 4 c	1.3.2.08.04.06.006 - Crediti da rimborsi, recuperi e restituzioni di somme non dovute o incassate in eccesso da ISP	4.000,00	0,00	0,00	0,00	0,00	0,00	4.000,00	0,00	4.000,00
1.3.2.08.04.07.001	C II 4 c	1.3.2.08.04.07.001 - Crediti da azioni di regresso nei confronti di terzi	0,00	0,00	0,00	27.178,84	0,00	0,00	27.178,84	27.178,84	0,00
1.3.2.08.04.99.001	C II 4 c	1.3.2.08.04.99.001 - Crediti diversi	15.587.994,28	201.580,76	57.827,84	10.956,42	6.704,01	34.777,66	15.899.840,97	946.373,62	14.953.467,35
			131.818.834,36	2.496.260,94	7.388.726,58	1.794.220,57	666.114,91	1.351.248,41	145.515.405,77	17.171.427,77	128.343.978,00

Crediti lordi	145.515.405,77
Fondo svalutazioni crediti	17.171.427,77
Crediti netti come sp	128.343.978,00

Di seguito il dettaglio degli importi riscossi sui crediti stralciati originari e il residuo che rimane da riscuotere:

Situazione crediti stralciati al 31/12/2023						
		2019	2020	2021	2022	2023
	Crediti stralciati importo originario	2.932.711,74	7.833.908,97	1.839.355,43	674.108,23	1.351.248,41
(-)	Riscossioni su crediti avvenuti nell'arco del 2020	20.095,17				
	Crediti stralciati aggiornati al 31/12/2020	2.912.616,57	7.833.908,97	1.839.355,43		
(-)	Riscossioni su crediti nell'arco del 2021	11.530,51	268.816,32			
(-)	Credito da cancellare ai sensi della definizione agevolata di cui ha usufruito il contribuente ai sensi del d.l. 22-10-2016 n. 193	103,00				
(-)	Crediti da cancellare definitivamente ai sensi del decreto sostegni DL 41/2021	14.748,16				
	Crediti stralciati al 31/12/2021	2.886.234,90	7.565.092,65	1.839.355,43		
(-)	Riscossioni su crediti nell'arco del 2022	7.350,65	28.970,24	18.829,89		
	Crediti stralciati al 31/12/2022	2.878.884,25	7.536.122,41	1.820.525,54	674.108,23	
(-)	Riscossioni su crediti nell'arco del 2023	13.404,76	2.185,03	15.753,27	7.993,32	
(-)	Cancellazioni su crediti nell'arco del 2023	369.218,56	145.210,80	10.551,70	0	
	Crediti stralciati al 31/12/2023	2.496.260,94	7.388.726,58	1.794.220,57	666.114,91	1.351.248,41

Prospetto di conciliazione tra crediti e residui attivi

Crediti dello stato patrimoniale	+	€ 128.343.978,00
Fondo svalutazione crediti	+	€ 17.171.427,77
Saldo Credito IVA al 31/12	-	
Residui attivi riguardanti entrate giacenti presso depositi bancari e postali	+	€ 5.785,19
Crediti stralciati dal conto del bilancio e mantenuti nello Stato Patrimoniale	-	€ 13.696.571,41
Altri crediti non correlati a residui	-	
Altri residui non correlati a crediti dello Stato Patrimoniale	+	
RESIDUI ATTIVI	=	
		€ 131.824.619,55

Conciliazione fondo crediti di dubbia esigibilità e fondo svalutazione crediti

+	FCDE economica	17.171.427,77
-	Crediti stralciati 2019	2.496.260,94
-	Crediti stralciati 2020	7.388.726,58
-	Crediti stralciati 2021	1.794.220,57
-	Crediti stralciati 2022	666.114,91
-	Crediti stralciati 2023	1.351.248,41
=	FCDE finanziaria	3.474.856,36

Disponibilità liquide

La voce corrisponde alla giacenza di cassa come risultante anche dal Conto del Tesoriere al 31/12/2023 per euro 276.952.784,12 di cui quota vincolata del fondo di cassa al 29/12/2023 pari a 249.055.261,95. Si segnala che il conto patrimoniale movimentato dalle operazioni bancarie effettuate in corso di gestione “codice 1.3.4.01.01.01.001 - Istituto Tesoriere” confluisce come da Allegato n.6/3 al D. Lgs 118/2011 nella voce dello “SP C.IV 1 a” Conto di Tesoreria – Istituto Tesoriere e non nella voce “SP C.IV 1 b Conto di Tesoreria –presso Banca d’Italia”.

Con scritture di integrazione sono state poi stati contabilizzate le giacenze esistenti al 31/12/2023 presso i conti correnti postali, per euro 5.785,19. I provvisori di entrata datati 12/01/2024 sono stati regolarizzati con reversali di incasso nell’annualità 2024, portando in diminuzione le relative voci di credito.

La scrittura di integrazione si è resa necessaria in quanto tali incassi sono relativi ad entrate di competenza dell’esercizio 2023, accertate interamente nel medesimo esercizio.

Ratei e risconti

Alla voce ratei attivi è stato registrato l’importo relativo ai ricavi che avranno manifestazione finanziaria futura (accertamento dell’entrata) ma che devono, per competenza, essere attribuiti all’esercizio in chiusura, nel dettaglio:

- canoni di concessione annuale attivi (posticipati) Il periodo di concessione è dall’1/12/2023 al 28/02/2024. La quota di competenza dell’esercizio 2023 è pertanto pari a ad 1 mese.

Alla voce risconti attivi sono rappresentate le quote di costi che hanno avuto manifestazione finanziaria nell’esercizio in chiusura ma che vanno rinviati, in parte, in quanto di competenza futura, trattandosi di affitti passivi che vengono pagati anticipatamente. La quota di competenza futura è stata calcolata in ragione della diversa scadenza dei contratti di affitto rinviando la quota di competenza 2024.

Passivo

STATO PATRIMONIALE (PASSIVO)	Consistenze finali 2023	Consistenze iniziali 2023	Consistenze finali 2022	Consistenze iniziali 2022
A) PATRIMONIO NETTO	749.884.090,25	769.963.846,28	769.963.846,28	752.678.097,70
B) FONDI PER RISCHI ED ONERI	68.664.717,17	64.172.713,17	64.172.713,17	79.745.361,00
C) TRATTAMENTO DI FINE RAPPORTO				
D) DEBITI				
1. <i>Debiti da finanziamento</i>	244.883.130,96	266.072.142,23	266.072.142,23	336.275.527,76
2. <i>Debiti verso fornitori</i>	33.698.864,90	37.945.583,13	37.945.583,13	27.005.147,39
3. <i>Acconti</i>				
4. <i>Debiti per trasferimenti e contributi</i>	11.478.406,89	70.657.910,68	70.657.910,68	80.535.557,92
5. <i>Altri debiti</i>	23.182.073,12	18.341.957,43	18.341.957,43	16.367.114,21
TOTALE DEBITI (D)	313.242.475,87	393.017.593,47	393.017.593,47	460.183.347,28
E) RATEI E RISCONTI E CONTRIBUTI AGLI INVESTIMENTI	375.665.193,87	298.448.175,10	298.448.175,10	201.516.152,19
TOTALE DEL PASSIVO (A+B+C+D+E)	1.507.456.477,16	1.525.602.328,02	1.525.602.328,02	1.494.122.958,17
CONTI D'ORDINE	150.433.913,99	133.280.446,02	133.280.446,02	107.540.724,42

Patrimonio Netto: 749.884.090,25

Il tredicesimo correttivo dell'armonizzazione (D.M. 1° settembre 2021) pubblicato dalla Gazzetta Ufficiale del 15 settembre 2021, n. 221, ha apportato significative novità alla struttura del patrimonio netto, che risulta adesso più articolata, e alle modalità di utilizzo delle poste che lo compongono.

Il Patrimonio netto è la differenza tra le attività e le passività di bilancio. Per la denominazione e la classificazione del capitale o fondo di dotazione dell'ente e delle riserve si applicano i criteri indicati nel documento OIC n. 28 "Il patrimonio netto", nei limiti in cui siano compatibili con i principi contabili. Il patrimonio netto è articolato nelle seguenti poste:

- fondo di dotazione;
- riserve;
- risultati economici positivi o (negativi) di esercizio.
- risultati economici di esercizi precedenti
- riserve negative per beni indisponibili.

Il risultato economico dell'esercizio misura la variazione del patrimonio netto, tra l'inizio e la fine del periodo, conciliato con variazioni tra le riserve (riserve indisponibili, etc.) ed eventuali altre rettifiche iniziali.

Il Patrimonio netto ha recepito elementi aumentativi e diminutivi in accordo ai nuovi principi contabili:

VARIAZIONE PATRIMONIO NETTO				
		Anno 2023	Anno 2022	differenza
I	Fondo di dotazione	27.946.881,14	27.946.881,14	0
II	Riserve	672.535.237,04	675.328.732,79	-2.793.495,75
	b <i>da capitale</i>	130.277.220,25	139.614.993,22	-9.337.772,97
	c <i>da permessi di costruire</i>			
	d <i>riserve indisponibili per beni demaniali e patrimoniali indisponibili e per i beni culturali</i>	486.443.440,37	477.105.667,40	9.337.772,97
	e <i>altre riserve indisponibili</i>	55.814.576,42	58.608.072,17	-2.793.495,75
	f <i>altre riserve disponibili</i>			0
III	Risultato economico dell'esercizio	-17.286.260,28	19.610.158,00	36.896.418,28
IV	Risultati economici di esercizi precedenti	66.688.232,35	47.078.074,35	19.610.158,00
V	Riserve negative per beni indisponibili			
	TOTALE PATRIMONIO NETTO (A)	749.884.090,25	769.963.846,28	20.079.756,03

I. Fondo di dotazione:

Il fondo di dotazione risulta dalla differenza tra attivo e passivo al netto delle riserve e del risultato economico dell'esercizio. Rappresenta la parte indisponibile del patrimonio netto a garanzia della struttura patrimoniale dell'ente. (Euro 27.946.881,14) e non potrà più assumere valore negativo, ma solo valore positivo o pari a zero.

II. Le riserve

del patrimonio netto possono assumere solo valore positivo o pari a zero e sono distinte in riserve **disponibili** e **indisponibili**.

- Le riserve disponibili costituiscono la parte del patrimonio netto che, in caso di perdita, è utilizzabile per la copertura, a garanzia del fondo di dotazione previa apposita delibera del Consiglio. Fanno parte delle riserve disponibili, le riserve da capitale.
- Le riserve indisponibili, istituite a decorrere dal 2017, rappresentano la parte del patrimonio netto posta a garanzia dei beni demaniali e culturali o delle altre voci dell'attivo patrimoniale non destinabili alla copertura di perdite (Cfr. Principio contabile all. 4/3 al D.Lgs. 118/2011, come modificato dal D.M. 18 maggio 2017). Fanno parte delle riserve indisponibili, le riserve indisponibili per beni demaniali e patrimoniali indisponibili e per i beni culturali e le altre riserve indisponibili.

Riserve disponibili

La riserva da capitale, pari ad euro 130.277.220,25, deriva dall'operazione di rettifica di valore delle immobilizzazioni relative a beni demaniali patrimoniali indisponibili, culturali vincolati a seguito di decremento della relativa riserva in fase di ammortamento dei cespiti e contestuale incremento della riserva di capitale, e delle nuove acquisizioni.

Solo le riserve disponibili, potranno essere utilizzate per dare copertura alle voci negative del patrimonio netto.

Riserve indisponibili

Le riserve indisponibili per beni demaniali e patrimoniali indisponibili e per i beni culturali (euro 486.443.440,37), di importo pari al valore dei beni demaniali, patrimoniali e culturali iscritto nell'attivo patrimoniale, variabile in conseguenza dell'ammortamento e dell'acquisizione di nuovi beni. I beni demaniali e patrimoniali indisponibili sono definiti dal codice civile, all'articolo 822 e ss. Sono indisponibili anche i beni, mobili ed immobili, qualificati come "beni culturali" ai sensi dell'art. 2 del D.lgs 42/2004 – Codice dei beni culturali e del paesaggio che, se di proprietà di enti strumentali degli enti territoriali, non sono classificati tra i beni demaniali e i beni patrimoniali indisponibili. Tali riserve sono utilizzate in caso di cessione dei beni, effettuate nel rispetto dei vincoli previsti dall'ordinamento. Per i beni demaniali e patrimoniali soggetti ad ammortamento, nell'ambito delle scritture di assestamento, il fondo di riserva indisponibile è ridotto annualmente per un valore pari all'ammortamento di competenza dell'esercizio, attraverso una scrittura di rettifica del costo generato dall'ammortamento.

Il valore della riserva indisponibile di cui lettera d), pari al valore netto dei beni esposti nell'attivo, è adeguata in aumento, per manutenzioni straordinarie sui beni demaniali, patrimoniali indisponibili e culturali e nuove acquisizioni e in diminuzione a seguito dell'ammortamento degli stessi beni. La differenza è stata portata in aumento della riserva di capitale.

Le "altre riserve indisponibili", pari ad euro 55.814.576,42 sono rappresentate:

- dalla riserva costituita a seguito dei conferimenti al fondo di dotazione di enti le cui partecipazioni non hanno valore di liquidazione, in quanto il loro statuto prevede che, in caso di scioglimento, il fondo di dotazione sia destinato a soggetti non controllati o partecipati dalla controllante/partecipante riallineata all'elenco delle partecipazioni. Si rimanda per il dettaglio al paragrafo delle immobilizzazioni finanziarie.
- dalla riserva data da utili derivanti dall'applicazione del metodo del patrimonio netto

Risultato economico dell'esercizio: si iscrive il risultato dell'esercizio che emerge dal conto economico

Risultato economico di esercizi precedenti: pari a euro 66.688.232,35 in tale voce si sono iscritti i risultati economici positivi degli esercizi precedenti che con delibera consiliare non sono stati accantonati nelle riserve o portati ad incrementi del fondo di dotazione.

Il risultato economico dell'esercizio è pari ad euro: -17.286.260,28
che si propone a decremento delle riserve per risultati economici di esercizi precedenti

<i>copertura del risultato di esercizio negativo con</i>	Importo
riduzione della voce Risultati economici di esercizi precedenti (se positiva)	17.286.260,28
riserve disponibili positive	
risultati economici di esercizi precedenti con valore negativo (rinvio a esercizi successivi)	
Totale	€ 17.286.260,28

Fondi per Rischi e Oneri

La voce "Fondi per rischi e oneri" comprende gli accantonamenti effettuati per fondi rischi e oneri futuri destinati a coprire perdite o debiti per complessivi euro 68.664.717,17

Con la scrittura di integrazione effettuata in sede di assestamento economico si è proceduto ad allineare la consistenza del fondo rischi alle risultanze della contabilità finanziaria come segue:

Fondo contenzioso cause pendenti avvocatura	8.668.081,14
Altri fondi - Fondo per rischi e spese future	58.261.648,62
Fondo per arretrati contrattuali rinnovo contrattuale	1.734.987,41
	68.664.717,17

Alla voce "Altri fondi" risultano accantonamenti, per rischi della gestione 2023/2024.

Come previsto dal principio contabile 4/3 della contabilità economica al paragrafo 4.22, il fondo perdite società partecipate accantonato nelle scritture della contabilità finanziaria non è accantonato nelle scritture della contabilità economico patrimoniale con riferimento esclusivamente alle partecipazioni valutate con il¹⁰ metodo del patrimonio netto previsto dai principi 6.1.3 a) e 6.1.3 b) che produce sul risultato economico i medesimi effetti del fondo.

Debiti

I debiti di finanziamento

sono pari al residuo indebitamento dell'Ente per complessivi euro 244.883.130,96 (composti da 243.431.263,64 pari ai debiti di finanziamento, al netto di alcune voci relative ad interessi passivi e di mora che non fanno parte dei debiti di finanziamento ma sono compresi nella sezione D 1 d per un importo di 1.451.867,32).

I debiti sono diminuiti esclusivamente in ragione della quota capitale pagata nel corso dell'esercizio 2023 corrispondente agli impegni del titolo IV del rendiconto finanziario

¹⁰ Modiche previste dal Decreto ministeriale 29 agosto 2018.

I debiti di funzionamento

sono iscritti al valore nominale e corrispondono ai residui passivi al 31/12/2023 come da rendiconto finanziario.

I debiti verso fornitori,

pari ad euro 33.698.864,90, sono stati determinati tenendo conto sia delle liquidazioni già effettuate in contabilità finanziaria sia degli importi relativi alle fatture da ricevere.

I debiti per trasferimenti e contributi

corrispondono ai residui passivi del titolo 1 macroaggregato 104 “trasferimenti correnti” e del titolo 2 macroaggregato 103 “contributi agli investimenti”.

Gli altri debiti

comprendono i debiti tributari, i debiti v/ istituti di previdenza e sicurezza sociale e la voce residuale altri.

Nella seguente tabella il dettaglio:

RELAZIONE SULLA GESTIONE - NOTA INTEGRATIVA AL RENDICONTO 2023

Piano dei Conti patrimoniale	Descrizione	Raccordo con stato patrimoniale	Saldo totale Finale
2.4.1.01.07.01.001	Titoli a tasso variabile, M/L termine, valuta domestica	D 1 a	109.581.884,72
2.4.1.04.03.03.001	Finanziamenti a medio / lungo termine da altre Imprese	D 1 c	55.362.318,81
2.4.1.04.03.04.001	Finanziamenti a medio / lungo termine da Cassa Depositi e Prestiti Gestione CDP SpA	D 1 d	78.487.060,11
2.4.1.04.07.99.001	Debiti per interessi passivi su finanziamenti a medio lungo termine pagati ad altre imprese	D 1 d	577.736,25
2.4.1.04.18.02.001	Debiti per flussi periodici netti scambiati	D 1 d	874.131,07
2.4.2.01.01.01.001	Debiti verso fornitori	D 2	3.216.848,82
2.4.3.02.01.01.001	Debiti per Trasferimenti correnti a Ministeri	D 4 b	2.500,00
2.4.3.02.01.01.002	Debiti per Trasferimenti correnti a Ministero dell'Istruzione Istituzioni scolastiche	D 4 b	5.767,68
2.4.3.02.01.01.010	Debiti per Trasferimenti correnti a autorità amministrative indipendenti	D 4 b	27.775,00
2.4.3.02.01.01.013	Debiti per Trasferimenti correnti a enti e istituzioni centrali di ricerca e Istituti e stazioni sperimentali per la ricerca	D 4 b	188.399,75
2.4.3.02.01.01.999	Debiti per Trasferimenti correnti a altre Amministrazioni Centrali n.a.c.	D 4 b	2.927,30
2.4.3.02.01.02.003	Debiti per Trasferimenti correnti a Comuni	D 4 b	2.362.559,45
2.4.3.02.01.02.005	Debiti per Trasferimenti correnti a Unioni di Comuni	D 4 b	113.606,30
2.4.3.02.01.02.006	Debiti per Trasferimenti correnti a Comunità Montane	D 4 b	15.493,71
2.4.3.02.01.02.008	Debiti per Trasferimenti correnti a Università	D 4 b	2.661,88
2.4.3.02.01.02.011	Debiti per Trasferimenti correnti a Aziende sanitarie locali n.a.f.	D 4 b	92.443,00
2.4.3.02.01.02.017	Debiti per Trasferimenti correnti a Parchi nazionali e consorzi ed enti autonomi e sub regionali	D 4 b	269.044,23
2.4.3.02.01.02.018	Debiti per Trasferimenti correnti a Consorzi di enti locali	D 4 b	1.517.189,32
2.4.3.02.01.02.999	Debiti per Trasferimenti correnti a altre Amministrazioni Locali n.a.c.	D 4 b	60.520,00
2.4.3.02.99.06.001	Debiti per Trasferimenti correnti a altre imprese	D 4 e	1.298.394,97
2.4.3.02.99.07.001	Debiti per Trasferimenti correnti a Istituzioni Sociali Private	D 4 e	85.906,85
2.4.3.02.99.08.005	Debiti per Altri Trasferimenti correnti alla UE	D 4 e	291.276,85
2.4.3.04.01.02.001	Debiti per Contributi agli investimenti a Regioni e province autonome	D 4 b	286.313,64
2.4.3.04.01.02.003	Debiti per Contributi agli investimenti a Comuni	D 4 b	4.317.126,96
2.4.3.04.01.02.005	Debiti per Contributi agli investimenti a Unioni di Comuni	D 4 b	93.500,00
2.4.3.04.01.02.006	Debiti per Contributi agli investimenti a Comunità Montane	D 4 b	41.000,00
2.4.3.04.01.02.009	Debiti per Contributi agli investimenti a Parchi nazionali e consorzi ed enti autonomi gestori di parchi e aree naturali protette	D 4 b	400.000,00
2.4.3.04.99.03.001	Debiti per Contributi agli investimenti a Istituzioni Sociali Private	D 4 e	4.000,00
2.4.5.01.01.01.001	Imposta regionale sulle attività produttive (IRAP)	D 5 a	422.955,56
2.4.5.01.02.01.001	Imposta di registro e di bollo	D 5 a	88.587,26
2.4.5.01.06.01.001	Tassa e/o tariffa smaltimento rifiuti solidi urbani	D 5 a	602,41
2.4.5.01.09.01.001	Tassa di circolazione dei veicoli a motore (tassa automobilistica)	D 5 a	1.203,75
2.4.5.01.99.01.001	Imposte, tasse e proventi assimilati a carico dell'ente n.a.c.	D 5 a	5.996,20
2.4.5.03.01.01.001	Debiti per rimborsi di imposte e tasse di natura corrente	D 5 a	8.392,57
2.4.5.05.02.01.001	Ritenute erariali su redditi da lavoro dipendente per conto terzi	D 5 a	1.010.042,36
2.4.5.05.03.01.001	Ritenute erariali su redditi da lavoro autonomo per conto terzi	D 5 a	13.985,68
2.4.5.05.04.01.001	Debito per scissione IVA pagato contestualmente alla fattura	D 5 a	3.669.529,36
2.4.5.06.01.01.001	IVA a debito	D 5 a	5.647,78
2.4.6.01.01.01.001	Debiti per contributi obbligatori per il personale	D 5 b	1.267.608,32
2.4.6.01.02.01.001	Debiti per contributi previdenza complementare	D 5 b	485,76
2.4.6.01.03.01.001	Debiti per contributi per indennità' di fine rapporto	D 5 b	124.840,10
2.4.6.01.99.01.001	Altri debiti per contributi sociali effettivi n.a.c.	D 5 b	16.185,37
2.4.6.02.01.01.001	Ritenute previdenziali e assistenziali su redditi da lavoro dipendente per conto terzi	D 5 b	437.713,54
2.4.6.02.02.01.001	Ritenute previdenziali e assistenziali su redditi da lavoro autonomo per conto terzi	D 5 b	885,98
2.4.7.01.01.01.001	Debiti per arretrati per anni precedenti corrisposti al personale a tempo indeterminato	D 5 d	1.300.577,49
2.4.7.01.02.01.001	Debiti per stipendi al personale a tempo indeterminato	D 5 d	592.139,38
2.4.7.01.03.01.001	Debiti per straordinario da corrispondere al personale a tempo indeterminato	D 5 d	85.438,86
2.4.7.01.04.01.001	Debiti per compensi per la produttività e altre indennità per il personale non dirigente a tempo indeterminato	D 5 d	1.588.214,82
2.4.7.01.06.01.001	Debiti per stipendi al personale a tempo determinato	D 5 d	3.082,80
2.4.7.01.08.01.001	Debiti per compensi per la produttività e altre indennità per il personale non dirigente a tempo determinato	D 5 d	78.170,00
2.4.7.01.10.01.001	Debiti per assegni familiari	D 5 d	12.175,96
2.4.7.01.15.01.001	Indennità di missione e di trasferta	D 5 d	110.027,84
2.4.7.01.99.99.999	Altri debiti verso il personale dipendente	D 5 d	1.633,13
2.4.7.02.01.01.001	Debiti per erogazione indennità agli organi istituzionali dell'amministrazione	D 5 d	2.040,00
2.4.7.02.02.01.001	Debiti per erogazione rimborsi agli organi istituzionali dell'amministrazione	D 5 d	15.775,96
2.4.7.03.01.01.001	Debiti verso organi e incarichi istituzionali dell'amministrazione	D 5 d	55.697,22
2.4.7.03.02.01.001	Debiti verso creditori diversi per servizi amministrativi	D 5 d	223.815,95
2.4.7.03.03.01.001	Debiti verso creditori diversi per servizi finanziari	D 5 d	362.754,18
2.4.7.03.04.01.001	Debiti verso creditori diversi per altri servizi	D 5 d	3.357.861,46
2.4.7.04.02.01.001	Debiti per borse di studio	D 5 d	6.000,00
2.4.7.04.03.01.001	Debiti verso collaboratori occasionali, continuativi ed altre forme di collaborazione	D 5 d	6.549.025,44
2.4.7.04.03.01.002	Debiti per tirocini formativi extracurricolari	D 5 d	12.210,86
2.4.7.04.06.01.001	Debiti per sanzioni	D 5 d	21,00
2.4.7.04.07.01.001	Rimborsi di parte corrente ad Amministrazioni Centrali di somme non dovute o incassate in eccesso	D 5 d	7.016,09
2.4.7.04.07.01.002	Rimborsi di parte corrente ad Amministrazioni Locali di somme non dovute o incassate in eccesso	D 5 d	150.167,99
2.4.7.04.07.02.001	Rimborsi di parte corrente a Imprese di somme non dovute o incassate in eccesso	D 5 d	100.887,43

2.4.7.04.07.03.001	Rimborsi di parte corrente a Famiglie di somme non dovute o incassate in eccesso	D 5 d	355,50
2.4.7.04.07.03.002	Rimborsi di parte corrente a Istituzioni Sociali Private di somme non dovute o incassate in eccesso	D 5 d	200,00
2.4.7.04.09.01.001	Debiti per risarcimenti danni	D 5 d	1.394.463,55
2.4.7.04.13.01.001	Altre ritenute diverse dalle ritenute erariali e previdenziali	D 5 d	7.369,03
2.4.7.04.14.01.001	Oneri da contenzioso	D 5 d	90.289,18
2.4.8.01.01.01.001	Fatture da ricevere	D 2	30.482.016,08
			313.242.475,87

Prospetto di conciliazione tra debiti e residui passivi

Debiti	+	€ 313.242.475,87
Debiti da finanziamento	-	€ 243.431.263,64
Saldo IVA (se a debito)	-	5.647,78
Residui Titolo IV + interessi mutui	+	€ 824.473,33
Residui titolo V anticipazioni	+	
Impegni pluriennali titolo III e IV*	-	
altri residui non connessi a debiti	+	5.647,78
RESIDUI PASSIVI	=	
		€ 70.635.685,56

Ratei passivi

Sono rilevate nei ratei passivi le spese di trattamento accessorio e premiante del personale dipendente, la cui contrattazione è stata siglata nel corso del 2024 e che pertanto risulteranno esigibili ed impegnate nell'esercizio 2024 in contabilità finanziaria, ma rappresentano una componente economica del costo del personale dell'esercizio 2023.

Risconti passivi

In questa voce di spesa confluiscono:

- la quota dei contributi agli investimenti correlata agli accertamenti del titolo IV dell'entrata, tipologia 200 e destinati al finanziamento degli investimenti, da imputare agli esercizi successivi in modo proporzionale agli ammortamenti dei cespiti.
- Gli accertamenti del titolo IV dell'entrata per contributi agli investimenti di competenza 2023 sono stati oggetto di risconto passivo in quanto riferibili ad opere non ancora collaudate.
- La quota dei canoni di concessione attivi su immobili e terreni accertati nel 2023 ma di competenza dell'esercizio 2024 come nota inviata via mail il 18 marzo 2024.

CONTI D'ORDINE

Nei nuovi schemi dei conti d'ordine vengono rilevati:

- Gli impegni su esercizi futuri che vengono iscritti per euro 150.404.359,15 e corrispondono al Fondo Pluriennale Vincolato rilevato nella spesa della contabilità finanziaria
- La voce "garanzie prestate ad altre imprese" si riferisce al valore residuo della fidejussione solidale a favore dell'Istituto di Credito Sportivo per la durata del mutuo di 300.000,00 euro per la ristrutturazione dell'impianto natatorio - Piscina "Einaudi" sita in Torino - Via Paolo Braccini n.11.

CONTO ECONOMICO AL 31/12/2023

Come per lo Stato patrimoniale, anche il conto economico è stato redatto secondo lo schema previsto dal D. lgs 118/2011. Il conto economico è stato formato sulla base del sistema contabile concomitante integrato con la contabilità finanziaria (attraverso la matrice di correlazione di Arconet) e con la rilevazione, con la tecnica della partita doppia delle scritture di assestamento e rettifica.

Pertanto i ricavi/proventi ed i costi/oneri dell'esercizio sono stati rilevati dalla contabilità economica patrimoniale in corrispondenza delle correlate registrazioni in contabilità finanziaria delle fasi dell'entrata e della spesa, secondo le modalità previste dal Principio contabile applicato relativo alla contabilità economica-patrimoniale di cui all'Allegato n. 4/3 al D. Lgs. n. 118/2011.

SINTESI CONTO ECONOMICO	2023	2022	differenza
A) COMPONENTI POSITIVI DELLA GESTIONE	260.836.401,92	252.210.375,81	8.626.026,11
B) COMPONENTI NEGATIVI DELLA GESTIONE	315.047.396,07	272.092.531,41	42.954.864,66
C) PROVENTI ED ONERI FINANZIARI	-9.064.208,26	-9.942.487,22	878.278,96
D) RETTIFICHE DI VALORE ATTIVITA' FINANZIARIE	-502.988,53	-570.750,08	67.761,55
E) PROVENTI ED ONERI STRAORDINARI	49.053.661,31	52.135.692,54	-3.082.031,23
IMPOSTE	2.561.730,65	2.130.141,64	431.589,01
RISULTATO DELL'ESERCIZIO	-17.286.260,28	19.610.158,00	-36.896.418,28

In merito al risultato economico conseguito nel 2023 di Euro -17.286.260,28 rispetto all'esercizio 2022 di Euro 19.610.185,00 si evidenzia quanto segue:

Nell'esercizio 2023 è sensibilmente peggiorato il saldo fra i componenti positivi e negativi della gestione a causa del sensibile aumento dei componenti negativi rispetto all'aumento di quelli positivi.

Non si sono verificati eventi straordinari tali da produrre variazioni importanti fra le rettifiche di valore delle attività finanziarie e sui proventi ed oneri straordinari.

Il risultato dell'esercizio 2023 seppur negativo rispecchia una gestione finanziaria ordinaria.

Le principali variazioni rispetto all'esercizio 2022 sono le seguenti:

- I componenti positivi della gestione sono aumentati principalmente per l'aumento delle entrate tributarie e quelle da proventi diversi ed altri ricavi per circa 18.500.000 di euro a fronte di una diminuzione di circa 11 milione di euro per entrate da trasferimenti correnti.
- I componenti negativi della gestione sono sensibilmente aumentati per circa 42 milioni di euro, principalmente per l'aumento dei costi per le prestazioni di servizi per circa 14 milioni di euro e per trasferimenti correnti e contributi agli investimenti alle Amministrazioni centrali per 10 milioni di euro. Sono aumentati altresì gli ammortamenti e le svalutazioni per circa 3 milioni, le spese per il personale per circa 3.500 milioni di euro e gli accantonamenti per rischi per circa 14 milioni di euro.
- I proventi e gli oneri finanziari hanno prodotto un saldo negativo in diminuzione rispetto all'anno precedente per l'aumento di altri proventi finanziari
- Le rettifiche di valore delle partecipazioni sono state di minima rilevanza.
- I proventi e gli oneri straordinari sono relativi a sopravvenienze attive e insussistenze del passivo non straordinarie ma legate alla gestione finanziaria ordinaria.

Componenti positivi della gestione

I proventi da tributi sono pari ad euro 192.484.549,10 e sono stati contabilizzati dalle scritture continuative in corso d'anno e transitano nel conto economico per il valore al quale sono stati registrati dalla contabilità finanziaria senza che siano state necessarie scritture di integrazione o completamento. Tale importo coincide pertanto con gli accertamenti effettuati sul titolo 1 del rendiconto finanziario.

I proventi da trasferimenti correnti corrispondono agli accertamenti sul titolo 2 del rendiconto finanziario ed ammontano ad euro 46.591.695,17 rettificati in diminuzione per l'Iva a debito

I contributi agli investimenti comprendono la quota annuale di contributi agli investimenti, pari ad euro 6.600.389,10 che corrisponde alla quota di competenza dell'esercizio relativa ai trasferimenti in conto capitale accertati negli esercizi precedenti e relativa ai beni già in ammortamento.

I ricavi delle vendite e prestazioni e proventi da servizi pubblici ammontano complessivamente ad euro 3.840.939,22 e corrispondono agli accertamenti del titolo 3 tipologia 100 "vendita di beni e servizi e proventi derivanti dalla gestione dei beni" rettificati in diminuzione per l'Iva a debito.

Gli altri ricavi e proventi diversi per euro 11.258.829,33 corrispondono agli accertamenti del titolo 3 tipologie 200 "proventi derivanti dall'attività di controllo e repressione delle irregolarità e degli illeciti" e tipologie 500 "rimborsi e altre entrate correnti" rettificati in aumento per l'Iva a debito e diminuiti delle entrate da rimborsi, recuperi e restituzioni di somme non dovute o incassate in eccesso da Famiglie

Componenti negativi della gestione

Le voci relative ad "acquisto di materie prime e/o beni di consumo", "prestazioni di servizi" "utilizzo beni di terzi" per euro 67.509.896,11 corrispondono agli impegni del titolo 1 macro aggregato 103 "acquisto di beni e servizi".

La voce relativa a "Trasferimenti e contributi", per un totale di euro 118.133.221,64, corrisponde agli impegni del titolo 1 macro aggregato 104 "trasferimenti correnti" per euro 101.695.478,43 e agli impegni del titolo 2 macro aggregato 203 "contributi agli investimenti" per euro 16.437.743,21.

Il costo del "personale" pari ad euro 39.396.320,32 corrisponde agli impegni del titolo 1 macro aggregato 101 "redditi da lavoro dipendente rettificato in aumento del rateo passivo relativo al fondo accessorio e premiante (come differenziale fra l'apertura e la chiusura del rateo).

Gli ammortamenti risultano complessivamente pari ad euro 36.416.829,35; per il relativo dettaglio si rimanda alle tabelle relative alle immobilizzazioni. Si precisa che sono state ammortizzate nell'anno anche le manutenzioni straordinarie effettuate su beni di terzi in locazione, applicando una percentuale di ammortamento pari al 15% (calcolata tenendo conto della durata massima residua dei contratti di affitto anno 2023) del 20% come previsto dall'art 2426 n. 5 del C.C. (citato al punto 6.1.1. dall'allegato 4/3 al D.lgs.118/2011) per la manutenzione straordinaria su beni demaniali di terzi e al 2% per la manutenzione straordinaria dei beni di terzi relativa ai fabbricati scolastici, cui le manutenzioni si riferiscono.

Si evidenzia altresì le manutenzioni straordinarie effettuate su beni di terzi in locazione, in applicazione del principio contabile 4/3 punto 6.1.1 sono state comprese fra le immobilizzazioni immateriali.

Gli accantonamenti si riferiscono al fondo svalutazione crediti e agli altri fondi rischi e oneri futuri. L'accantonamento al fondo svalutazione crediti è pari di 1.792.697,96 e registra il decremento annuale del fondo svalutazione crediti. Gli accantonamenti per rischi e altri accantonamenti sono pari a euro 48.025.363,65

Diversamente da quanto osservato per il fondo svalutazione crediti, che presenta un disallineamento con il FCDE, gli accantonamenti a fondo rischi e costi futuri confluiti nel risultato di amministrazione finanziario devono presentare il medesimo importo dei corrispondenti accantonamenti effettuati in contabilità economica

La variazione delle rimanenze è positiva e pari euro 73.796,37

Gli oneri diversi di gestione sono pari ad euro 3.699.270,67 e comprendono gli impegni di alcuni piani dei conti finanziari residuali quali “Rimborsi e poste correttive delle entrate” o “Altre spese correnti” o imposte e tasse diverse dall’IRAP.

Proventi e oneri finanziari

I proventi finanziari ammontano complessivamente ad euro 9.210.524,14 sono relativi a dividendi, utili su prodotti finanziari derivati, a interessi attivi di mora e a interessi su depositi bancari.

Gli oneri finanziari, pari ad euro 18.274.732,40, corrispondono agli impegni del titolo 1 macro aggregato 107 “interessi passivi” del rendiconto finanziario e sono così suddivisi:

- interessi passivi su prestiti obbligazionari, per euro 3.902.876,40
- interessi passivi su mutui e finanziamenti a lungo termine, per euro 6.198.086,02
- interessi passivi per derivati per euro 8.083.808,52,
- interessi di mora e interessi passivi diversi per 89.961,46

Svalutazione delle attività finanziarie

In tale voce è riportato il totale delle svalutazioni effettuate sul valore delle partecipazioni immobilizzate alla data del 31/12/2023, a seguito dell’applicazione del “metodo del patrimonio netto”. Per il dettaglio si rimanda allo specifico paragrafo relativo alle immobilizzazioni finanziarie.

Proventi e oneri straordinari

La gestione straordinaria dell’Ente è caratterizzata dai costi e ricavi di esercizio, che per la natura dei movimenti di cui sono la manifestazione economica non sono continuativi. Sono pertanto frutto di operazioni straordinarie e non ripetitive.

I proventi straordinari ammontano complessivamente ad € 51.104.891,28 e sono così suddivisi:

- proventi da trasferimenti in conto capitale per euro 12.000,00
- sopravvenienze attive ed insussistenze del passivo per euro 50.962.241,28
- plusvalenze patrimoniali per euro 130.650,00

In particolare la voce sopravvenienze attive e insussistenze del passivo è composta da:

Riallineamento fondi di ammortamenti sui beni ricondotti su consistenza iniziale	3.994,39
Rettifica errato movimento del 2021 pnd num. 36196	141.366,41
Rilevazione di minori residui passivi	2.164.916,19
Insussistenza del passivo per riduzione del debito per iva a credito su residui pnd num 17444 fatt num 55 cod ben 130371 Studio Fracasso	1.639,00
Riallineamento fondo svalutazione crediti per riduzione del fondo per effetto della riduzione della fcde	5.109.672,88
Rettifica fondo perdite partecipate che non deve essere rappresentato in contabilità economica	385.882,34
Rilevazione diminuzione fondo rinnovo contrattuali	638.021,31
Accantonamenti a fondo rischi (variazioni in aumento)	42.509.456,00
Riallineamenti inventariali beni mobili fatt. PIEMME TELECOM SRL cod. 137493 n.104/PA	1.464,00
Rilevazioni maggiori residui attivi	494,37
Entrate per rimborsi di imposte indirette	5.099,39
Entrate da rimborsi di imposte dirette	235,00
	50.962.241,28

Le plusvalenze sono le seguenti:

Plusvalenza da cessione di terreni n.a.c.	5.970,00
Plusvalenze da alienazione di Mezzi di trasporto stradali pnd 41264	124.680,00
	130.650,00

Gli oneri straordinari ammontano complessivamente ad € 2.051.229,97 e sono composti da:

- sopravvenienze passive e insussistenze dell'attivo per euro 1.947.485,43
- minusvalenze per euro 84.727,27
- altri oneri straordinari per euro 19.017,27

Le sopravvenienze passive e insussistenze dell'attivo sono così composte:

INSUSSISTENZA ATTIVO: Riallineamento della consistenza lorda iniziale al 1/1/2023 mobili e arredi per ufficio, Riallineamento della consistenza lorda iniziale al 1/1/2023 mobili e arredi nac; Riallineamenti inventariali beni mobili fatt. cod. 27442 MOBILFERRO S.R.L. n. 432 del; Riallineamenti inventariali beni mobili fatt. CONVERGE S.R.L. cod. 130836 n. 23300242 del 31/1/2023; Riallineamenti inventariali beni mobili fatt. cod. 137643 TORINO HOTELLERIE DI BIANCHI ALBERTO n. 1 del 13/02/2023	3.994,47
5.1.2.01.01.001 Insussistenze dell'attivo Manutenzioni straordinarie su Liceo Volta a compensazione con valore di acquisto	2.645,60
INSUSSISTENZA ATTIVO (minori residui attivi)	1.250.623,46
arretrati per anni precedenti corrisposti al personale a tempo indeterminato	538.138,00
rimborsi di imposte e tasse correnti	152.083,90
	1.947.485,43

La voce **Imposte** è costituita dall'Irap per euro 2.561.730,65

Prospetto di raccordo contabilità economica – finanziaria

CONTABILITA' ECONOMICA		RICAVI	CONTABILITA' FINANZIARIA	ACCERTAMENTI
Totale ricavi 2023		321.151.817,34	acc comp 31/12/2023 (titolo I°)	192.484.549,10
Ricavi da scritture di assestamento di fine anno (non provenienti dalla contabilità finanziaria)		-50.494.076,04	acc comp 31/12/2023 (titolo II°)	46.636.706,85
Insussistenza del passivo per riallineamento fondi e moniri residui passivi	- 50.954.948,52		acc comp 31/12/2023 (titolo III°)	24.995.412,49
Sopravvenienze attive per maggiori resisui attivi, riallineamenti inventariali	- 1.958,37		acc comp 31/12/2023 (titolo IV°)	83.718.622,07
Plusvalenze da cessioni di terreni e alienazioni mezzi di trasporto	- 130.650,00		meno acc comp titolo IV° tip 04	-163.275,56
Altre operazioni extrafinanziarie	593.480,85			
Quote di accertato non confluita nei ricavi perché o iva a debito (+) oppure risconto passivo o rateo attivo (+)		77.014.273,65		
Riapertura risconti passivi	- 94.756,20			
Rilevazione risconti passivi su canoni di concessione attivi e contributi agli investimenti	83.630.546,00			
Riapertura rateo attivo	1.259,96			
Rilevazione rateo attivo su canone di concessione posticipato	- 12.416,67			

CONTABILITA' ECONOMICA		RICAVI	CONTABILITA' FINANZIARIA	ACCERTAMENTI
Rilevazione quote di competenza delle entrate riscontate in esercizi precedenti	- 6.660.389,10			
iva a debito competenza esclusa fatture attive e corrispettivi contabilizzati 2022	150.029,66			
Totale ricavi da contabilità finanziaria		347.672.014,95	Totale Accertamenti di competenza	347.672.014,95

CONTABILITA' ECONOMICA		COSTI	CONTABILITA' FINANZIARIA	IMPEGNI
Totale costi 2023		338.438.077,62	Titolo I (impegnato di competenza)	234.157.144,04
costi extrafinanziari da scritture di assestamento di fine anno (non provenienti dalla contabilità finanziaria)		-87.618.834,83	imp comp U.1.10.03.01.001 Versamenti IVA a debito per le gestioni commerciali	-117.375,01
ammortamenti	-36.416.829,35		titolo II° macro 03 (impegnato di competenza)	16.437.743,21
minusvalenze da alienazione beni mobili ed immobili	-84.727,27		titolo II° macro 04 (impegnato di competenza)	0
variazione delle rimanenze	-73.796,37		titolo II° macro 05 (impegnato di competenza)	19.017,27
svalutazioni di partecipazioni	-502.988,53			
insussistenze dell'attivo	-1.257.263,53			
accantonamento fondo svalutazione crediti	-1.792.697,96			
accantonamenti a fondo rischi	-48.025.363,65			
sistemazione contabile fondi incentivanti	622.499,34			
costi da riallineamenti inventariali	-87.667,51			
quote di impegnato non confluite nei costi in quanto iva a credito (+), risconti attivi o ratei passivi (-)		-322.713,28		
irap	3.607,07			
iva a credito	8.542,16			
ratei passivi riapertura e rilevazione	- 341.618,07			
riapertura risconti attivi	- 49.599,98			
rilevazioni risconti attivi	56.355,54			
Totale costi da contabilità finanziaria		250.496.529,51	Totale Impegni di competenza rilevanti per costi	250.496.529,51

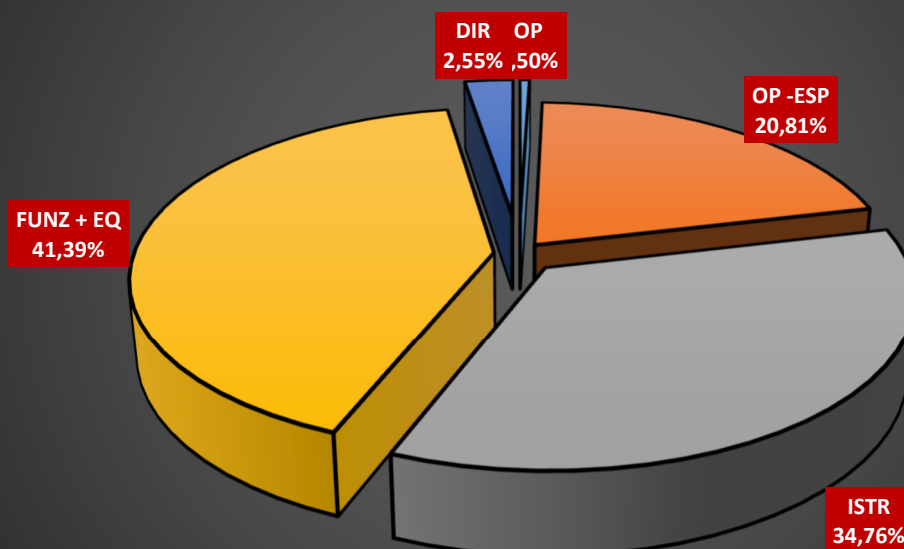
0) Altre informazioni riguardanti i risultati di gestione, richieste dalla legge o necessarie per l'interpretazione del rendiconto

ALTRI ELEMENTI RICHIESTI DALL'ART. 2427 DEL CODICE CIVILE comma 15 – NUMERO MEDIO DEI DIPENDENTI RIPARTITO PER CATEGORIA

ANNO 2023 ¹¹

TOTALE ANNI UOMO 2023			
AREA PROFESSIONALE	LEGENDA	ANNI UOMO 2023	incidenza %
OPERATORI	OP	4,13	0,50%
OPERATORI ESPERTI	OP -ESP	171,7	20,81%
ISTRUTTORI	ISTR	286,85	34,76%
FUNZIONARI ED ELEVATE QUALIFICAZIONI	FUNZ + EQ	341,52	41,39%
DIRIGENTI	DIR	21,01	2,55%
TOTALE		825,21	100,00%

RIPARTIZIONE NUMERO MEDIO DIPENDENTI RIPARTITO PER CATEGORIA



DEL CODICE CIVILE – comma. 16 BIS – CORRISPETTIVI PER LA REVISIONE CONTABILE

¹¹NOTA: Nei dirigenti sono indicati anche il Segretario Generale e il Direttore Generale. Il personale delle aree professionali comprende:

- i dipendenti a tempo indeterminato,
- i dipendenti a tempo determinato assunti con Contratto Formazione Lavoro
- i dipendenti distaccati in entrata regionali

Non sono stati conteggiati i dipendenti comandati/distaccati in uscita

Per i compensi spettanti ai componenti del Collegio dei Revisori dei Conti si rimanda:

- alla Deliberazione del Consiglio metropolitano del 17 ottobre 2018 n. 24951/2018, avente per oggetto: “*Collegio dei Revisori dei Conti della Città Metropolitana di Torino. Nomina dei tre componenti per il triennio 2018-2021*”;
- alla Deliberazione del Consiglio metropolitano del 29 novembre 2021 n. 75/2021, avente per oggetto: “*Collegio dei Revisori dei Conti della Città metropolitana di Torino. Elezione del presidente e nomina dei componenti per il triennio 2021-2024*”.

ELENCO DELLE SPESE DI RAPPRESENTANZA SOSTENUTE DAGLI ORGANI DI GOVERNO DELL'ENTE NELL'ANNO 2023

Nella Delibera n. 6 del 1° febbraio 2021 della Corte dei conti Lombardia, la Sezione chiarisce che, in merito alle spese di rappresentanza:

- 1) ciascun Ente Locale deve inserire, nell'ambito della programmazione di Bilancio, apposito capitolo in cui vengono individuate le risorse destinate all'attività di rappresentanza, anche nel rispetto dei vincoli di finanza pubblica fissati dal Legislatore; capitolo di Bilancio che deve essere reso autonomo rispetto ad altri al fine di evitare commistioni contabili;
- 2) esulano dall'attività di rappresentanza quelle spese che non siano strettamente finalizzate a mantenere o accrescere il prestigio dell'Ente verso l'esterno nel rispetto della diretta inerenza ai propri fini istituzionali;
- 3) non rivestono finalità rappresentative verso l'esterno le spese destinate a beneficio dei dipendenti o Amministratori appartenenti all'Ente che le dispongono;
- 4) le spese di rappresentanza devono essere congrue sia ai valori economici di mercato sia rispetto alle finalità per le quali la spesa è erogata;
- 5) l'attività di rappresentanza non deve porsi in contrasto con i Principi di imparzialità e di buon andamento, di cui all'art. 97 della Costituzione.

Dunque, la Sezione ha analizzato le varie tipologie di spese per verificarne la riconducibilità nell'alveo delle spese di rappresentanza, da ciò possiamo concludere che non sono considerate tali:

- gli atti di mera liberalità;
- le spese di ospitalità effettuate in occasione di visite di soggetti in veste informale o non ufficiale;
- l'acquisto di generi di conforto in occasione di riunioni della Giunta o del Consiglio Comunale;
- omaggi, pranzi o rinfreschi offerti ad Amministratori o dipendenti;
- ospitalità e/o pasti a favore di fornitori dell'ente o di soggetti legati all'ente da rapporti di tipo professionale o commerciale (affidatari di incarichi, consulenze, collaborazioni, ecc.);
- spese connesse con l'attività politica volte a promuovere l'immagine degli amministratori e non l'attività o i servizi offerti alla cittadinanza.

Si evidenzia che, nell'anno 2023, gli Organi di Governo della Città metropolitana di Torino, non hanno sostenuto spese di rappresentanza finanziate con fondi propri dell'Ente (FONTI FP) di cui all'art. Articolo 16 comma 26 D.L. 13.08.2011, n. 138/2011 convertito con L.148/2011.

FONDO DI GARANZIA DEBITI COMMERCIALI (FGDC)

NORMATIVA DI RIFERIMENTO DEL FONDO DI GARANZIA DEI DEBITI COMMERCIALI –(FGDC) :

Il 2021 rappresenta il primo esercizio di introduzione del FGDC, che è disciplinato dai commi da 859 a 872 dell'art. 1 della Legge n. 145/2018. L'obbligo di accantonamento al FGDC¹² ha l'obiettivo di garantire il tempestivo pagamento dei debiti commerciali, la riduzione del debito pregresso, nonché di assicurare la corretta alimentazione della piattaforma dei crediti commerciali (PCC)..

Il Decreto di attuazione del PNRR (il D.L. n. 152/2021), all'art. 9, comma 2, prevede che anche per gli esercizi 2022 e 2023, come per il 2021, gli enti possano elaborare l'indicatore relativo al debito commerciale residuo, scaduto e non pagato al 31 dicembre, sulla base dei propri dati contabili, previo invio alla piattaforma dei crediti commerciali (PCC), entro il 31 gennaio, della comunicazione relativa all'ammontare complessivo dello stock di debiti commerciali residui scaduti e non pagati alla fine dell'esercizio, riguardante i due esercizi precedenti, previa verifica da parte del competente organo di controllo di regolarità amministrativa e contabile. Inoltre il Decreto stabilisce, ai fini della tempestiva attuazione del PNRR, l'obbligo di stanziare in bilancio il FGDC anche nel corso della gestione provvisoria o dell'esercizio provvisorio, con delibera di Giunta (decreto della Consigliera delegata) da adottare entro il 28 febbraio dell'esercizio di competenza, ricorrendone i presupposti riferiti all'esercizio precedente.

Ai fini della determinazione del FGDC occorre tenere conto della deliberazione n. 4/2022/PAR per la Corte Conti della Campania, che chiarisce che l'accantonamento deve essere calcolato sugli stanziamenti della spesa per acquisto di beni e servizi al netto degli stanziamenti di spesa che utilizzano risorse con specifico vincolo di destinazione di cassa oltre che di competenza.

Il Fondo di garanzia dei debiti commerciali è stanziato a bilancio qualora i requisiti previsti dalla Legge n. 145/2018 (comma 859 e ss.) non vengano rispettati (nota IFEL 7/12/2021). Le modalità di calcolo e l'importo dell'obbligo di accantonamento in bilancio di una somma a titolo di fondo garanzia debiti commerciali, in caso di mancato rispetto dei termini di pagamento e/o di mancata riduzione del debito commerciale vengono normate dagli art. 1, commi 859 e 862, dalla legge 145/2018, dalla Circolare della Ragioneria Generale dello Stato n. 17 del 7/4/2022 e secondo gli indirizzi dalle note IFEL 21/11/2019 e 7/12/2021(per il calcolo dei parametri di riferimento).

METODOLOGIA UTILIZZATA PER VERIFICARE L'EVENTUALE ACCANTONAMENTO A FONDO GARANZIA DEI DEBITI COMMERCIALI (FGDC) :

Ai fini dell'eventuale accantonamento al fondo di garanzia dei debiti commerciali è necessario tener conto di 2 parametri:

- Riduzione dello stock del debito
- Indicatore di ritardo annuale dei pagamenti

¹² Come evidenziato recentemente dalla Corte dei conti, sez. reg. di contr. per il Piemonte, nella delib. n. 12/2023/PRSE, depositata lo scorso 30 gennaio, sulla base di tale indicazione, la quota confluita nel risultato di amministrazione nell'esercizio "n" potrà essere liberata nel corso dell'esercizio "n+1" se si verifica che nel corso dell'esercizio "n" sono stati rispettati i tempi di pagamento e la riduzione dello stock del debito commerciale. La previsione per cui l'accantonamento può essere liberato nell'esercizio successivo a quello in cui si sono verificate le condizioni previste dalla norma è motivata dalla circostanza che solo a fine anno, con la chiusura dell'esercizio, l'Ente dispone di dati certi e definitivi per il calcolo dell'indicatore di ritardo annuale di pagamento relativo alle fatture scadute nell'anno.

A) RIDUZIONE STOCK DEL DEBITO legge n. 145/2018, art.1, co. 859, lett. a).

In formule, l'indicatore di riduzione del debito pregresso è a sua volta composto da due seguenti sotto-indicatori :

- A.1 Indicatore di Riduzione del Debito 1 = $\frac{(Stock-1PCC[1])}{PCC} > 0,9$;
- A.2 Indicatore di Riduzione del Debito 2 = $Stock(-1)PCC - > 5\%$.

L'obbligo di accantonamento al fondo scatta se le condizioni dei due sotto indicatori (A1 e A2) si verificano entrambe contemporaneamente ovvero risultano inferiori rispettivamente allo 0,9 e al 5%.

B). INDICATORE DI RITARDO ANNUALE DEI PAGAMENTI DI PCC:

L'indicatore è stato elaborato in via esclusiva dalla PCC. Ai fini del calcolo si considerano le fatture scadute dell'anno di competenza (-1) (pagate e non pagate) e le fatture pagate nell'anno di competenza (-1) prima della scadenza. L'indicatore di ritardo annuale dei pagamenti di PCC verifica il ritardo delle fatture superiori ai 30 giorni. Il dato di tale indicatore viene elaborato periodicamente dalla Piattaforma dei crediti commerciali. L'obbligo di accantonamento al fondo scatta qualora i giorni di tempo medio di ritardo sono superiori a zero indipendentemente dal risultato ottenuto con l'indicatore di riduzione dello stock del debito.

DETERMINAZIONE PERCENTUALE DI ACCANTONAMENTO A FGDC

Il fondo è pari:

al 5% degli stanziamenti riguardanti nell'esercizio in corso la spesa per acquisto di beni e servizi¹³, in caso di mancata riduzione del 10% del debito commerciale residuo oppure per ritardi superiori a 60 giorni, registrati nell'esercizio precedente;

- al 3% degli stanziamenti riguardanti nell'esercizio in corso la spesa per acquisto di beni e servizi , per ritardi compresi tra 31 e 60 giorni, registrati nell'esercizio precedente;
- al 2% degli stanziamenti riguardanti nell'esercizio in corso la spesa per acquisto di beni e servizi , per ritardi compresi tra 11 e 30 giorni, registrati nell'esercizio precedente;
- al 1% degli stanziamenti riguardanti nell'esercizio in corso la spesa per acquisto di beni e servizi , per ritardi compresi tra 1 e 10 giorni, registrati nell'esercizio precedente;

FONDO DI GARANZIA DEI DEBITI COMMERCIALI – ANNUALITA' 2023:

Per l'esercizio 2023 (come per il 2021 e 2022), gli enti potevano elaborare l'indicatore relativo al debito commerciale residuo sulla base dei propri dati contabili, previo invio alla piattaforma dei debiti commerciali (PCC), entro il 31 gennaio, della comunicazione relativa all'ammontare complessivo dello stock di debiti commerciali residui scaduti e non pagati alla fine dell'esercizio, dei due esercizi precedenti, previa verifica da parte dell'Organo di revisione.

¹³ Gli stanziamenti inseriti oggetto di analisi sono i fondi del macroaggregato 1030000 del titolo 1 di spesa, finanziati da fondi propri esclusi gli stanziamenti di spesa che utilizzano risorse con specifico vincolo di destinazione), inerenti spese per acquisto di beni e servizi.

DECRETI INERENTI LA CONSISTENZA ANNUALE DEL FGDC:

Decreto della Sindaca metropolitana - DCRC n. 27 del 09/03/2021: CONSISTENZA FONDO GARANZIA DEBITI COMMERCIALI EX ART. 1 COMMI 854E 862 L. 145/2018. ANNUALITA' 2021.

sulla base dei dati aggiornati risultanti dalla PCC e rilevati alla data del 23 febbraio 2021 risulta (come da documentazione scaricata da PCC e deposita agli atti):

	Importi
Stock del debito al 31/12/2019	1.372.487,68
Stock del debito al 31/12/2020	889.843,48 ¹⁴
Fatture pervenute e scadute nel corso dell'esercizio 2020	76.177.091,07
Indicatore di ritardo dei pagamenti anno 2020	-1 giorni

Si da atto che i dati sono desunti da PCC e che si sta provvedendo nel frattempo al progressivo allineamento del contenuto informativo della piattaforma dei crediti commerciali con le scritture contabili locali.

Sulla base dei dati risultanti dalla PCC, questo Ente non è tenuto a effettuare alcun accantonamento poiché il debito commerciale residuo scaduto, rilevato alla fine dell'esercizio precedente (2020), non è superiore al 5 per cento delle fatture ricevute nel medesimo esercizio e che gli indicatori di tempestività dei pagamenti e di ritardo nei pagamenti assumono valore negativo.

Decreto della Consiglieria Delegata DCRC n. 14 del 28/02/2022: CONSISTENZA FONDO GARANZIA DEBITI COMMERCIALI EX ART. 1 COMMI 854E 862 L. 145/2018. ANNUALITA' 2022.

I dati risultanti dalla PCC, aggiornati settimanalmente e rilevati a fine gennaio 2022 sono i seguenti (la documentazione scaricata da PCC e quella dell'Ente sono depositate agli atti):

	Importi
Stock del debito al 31/12/2020 ¹⁵ (*)	766.351,91
Stock del debito al 31/12/2021 ^{16(**)}	1.112.633,80
Fatture pervenute e scadute nel corso dell'esercizio 2021	72.335.802,85
Indicatore di ritardo dei pagamenti anno 2021	-3 giorni

Sulla base dei dati risultanti dalla PCC e da CMTO, l'Ente non è tenuto a effettuare alcun accantonamento poiché il debito commerciale residuo scaduto, rilevato alla fine dell'esercizio precedente (2021), non è superiore al 5 per cento delle fatture ricevute nel medesimo esercizio e che l'indicatore di ritardo nei pagamenti assumono valore negativo.

Decreto della Consiglieria Delegata - DCRC n. 34 del 24/02/2023: CONSISTENZA FONDO GARANZIA DEBITI COMMERCIALI EX ART. 1 COMMI 854 E 862 L. 145/2018. ANNUALITA' 2023.

sulla base dei dati aggiornati risultanti dalla PCC e rilevati alla data del 13 febbraio 2023 risulta (come da documentazione scaricata da PCC e deposita agli atti):

	Importi
Stock del debito al 31/12/2021	374.801,62 ¹⁷ *
Stock del debito al 31/12/2022	2.893.899,59 ¹⁸ **
Fatture pervenute e scadute nel corso dell'esercizio 2022	82.140.000,00 ^{19****}

¹⁴ In considerazione della estrema esiguità della differenza di importo e trattandosi di un mero errore materiale, non va ad inficiare il dato su indicato. L'importo corretto rilevato dalla Piattaforma dei Crediti Commerciali -MEF è pari ad euro **889.043,48**

¹⁵ la differenza con il dato iniziale dello scorso anno è determinato dalla progressiva parificazione dei dati in corso d'anno

¹⁶ il dato è desunto dalle scritture contabili dell'Ente, in pari data la fonte PCC riporta valori incongruenti, in corso d'anno si procederà al progressivo riallineamento.

¹⁷ dati presi al 30/12/2022

¹⁸ dati presi al 30/01/2023

¹⁹ dati presi al 13/02/2023

Indicatore di ritardo dei pagamenti anno 2022	-6 giorn ²⁰ ***
--	----------------------------

Si da atto che i dati sono desunti da PCC e che si sta provvedendo nel frattempo al progressivo allineamento del contenuto informativo della piattaforma dei crediti commerciali con le scritture contabili locali.

Sulla base dei dati risultanti dalla PCC, questo Ente non è tenuto a effettuare alcun accantonamento poiché il debito commerciale residuo scaduto, rilevato alla fine dell'esercizio precedente (2022), non è superiore al 5 per cento delle fatture ricevute nel medesimo esercizio e che gli indicatori di tempestività dei pagamenti e di ritardo nei pagamenti assumono valore negativo.

Decreto della Consigliera Delegata - DCRC n. 60 del 29/02/2024: CONSISTENZA FONDO GARANZIA DEBITI COMMERCIALI EX ART. 1 COMMI 854 E 862 L. 145/2018. ANNUALITA' 2024-2025-2026.

sulla base dei dati aggiornati risultanti dalla PCC e rilevati alla data del 12 febbraio 2024 risulta (come da documentazione scaricata da PCC e deposita agli atti).

	Importi
Stock del debito al 31/12/2022	2.720.000,00****
Stock del debito al 31/12/2023	2.630.000,00****
Fatture pervenute e scadute nel corso dell'esercizio 2023	124.940.000,00****
Indicatore di ritardo dei pagamenti anno 2023	-1 giorno****

*** dati presi al 12/02/2024

Sulla base dei dati risultanti dalla PCC, rilevato alla fine dell'esercizio precedente (2023), lo stock non è superiore al 5 per cento delle fatture ricevute nel medesimo esercizio, e visto l'indicatore di tempestività, dettagliato di seguito e, che l'indicatore di ritardo nei pagamenti assume valore negativo, questo Ente non è tenuto a effettuare alcun accantonamento poiché il debito commerciale residuo scaduto,.

INDICATORI DI TEMPESTIVITA', PAGAMENTO E DI RITARDO

Ai sensi dell'art.1 c.861 della Legge n. 145 del 30 dicembre 2018 – “Bilancio di previsione dello Stato per l'anno finanziario 2019 e Bilancio pluriennale per il triennio 2019-2021”. Gli indicatori di cui ai commi 859 e 860 sono elaborate mediante la piattaforma elettronica per la gestione telematica del rilascio delle certificazioni. Inoltre, ai sensi dell'art 2 Milleproroghe 2021 - 1 marzo 2021 “limitatamente all'esercizio 2021, le amministrazioni pubbliche di cui ai citati commi 859 e 860, qualora riscontrino, dalle proprie registrazioni contabili, pagamenti di fatture commerciali non comunicati alla piattaforma elettronica di cui al primo periodo del presente comma, possono elaborare gli indicatori di cui ai predetti commi 859 e 860 sulla base dei propri dati contabili”. Ai fini del calcolo degli indicatori deve essere tenuto distinto il “Perimetro delle fatture” da considerare.

INDICATORE DI TEMPESTIVITÀ RELATIVO ALL'ANNO 2023

L'art. 9, comma 3 del DPCM 22 settembre 2014 e s.m.i. stabilisce che: “L'indicatore di tempestività dei pagamenti di cui ai commi 1 e 2 del presente articolo è calcolato come la somma, per ciascuna fattura emessa a titolo corrispettivo di una transazione commerciale, dei giorni effettivi intercorrenti tra la data di scadenza della fattura o richiesta equivalente di pagamento e la data di pagamento ai fornitori moltiplicata per l'importo dovuto, rapportata alla somma degli importi pagati nel periodo di riferimento”

Ai fini del calcolo dell'ITP si intende per:

- **Giorni effettivi**, tutti i giorni del calendario compresi i festivi
- **Data di pagamento**, la data di trasmissione degli ordinativi di pagamento in
- tesoreria
- **Data di scadenza** i termini previsti dall'art 4 Dlgs 231/02

²⁰ dati presi al 13/02/2023

- **Importo dovuto**, l'importo indicato in fattura al netto dell'IVA in regime di *split payment*

L'indicatore è stato calcolato ai sensi dell'articolo 9 comma 3 del DPCM 22.09.2014, sulla base della seguente formula:

IMPORTO PAGAMENTI SU FATTURE	$\sum (GG \cdot \text{IMPORTO PAGAMENTO})$	INDICATORE TEMPESTIVITA' DEI PAGAMENTI
122.670.954,83	61.927.888,96	0,50 gg

Fonte: piattaforma dei crediti commerciali – MEF

Indicatore di tempestività dei pagamenti relativo all'anno 2023, rilevato dalla Piattaforma dei Crediti Commerciali – MEF	0,50 gg
---	---------

Nel calcolo il numeratore riporta la somma di ciascun movimento di pagamento avvenuto nel periodo considerato, moltiplicato per i giorni intercorsi fra la data di pagamento e la data di scadenza, mentre il denominatore riporta la somma totale e di tutti gli importi pagati nel periodo in cui è calcolato l'indicatore di tempestività.

Le date di scadenza ed i relativi importi sono valorizzati con quanto comunicato dall'utente su PCC. In assenza del dato inserito dall'utente si considera la data di ricezione dello SDI + 30 gg. Le note di credito non rientrano direttamente nel calcolo dell'indicatore poiché il pagamento è al netto della nota stessa.

Relativamente agli importi registrati come *sospensioni per contestazioni e contenzioso*, si attribuiscono al relativo importo di pagamento i giorni di sospensione che intercorrono tra la data inizio sospensione e la data del mandato di pagamento.

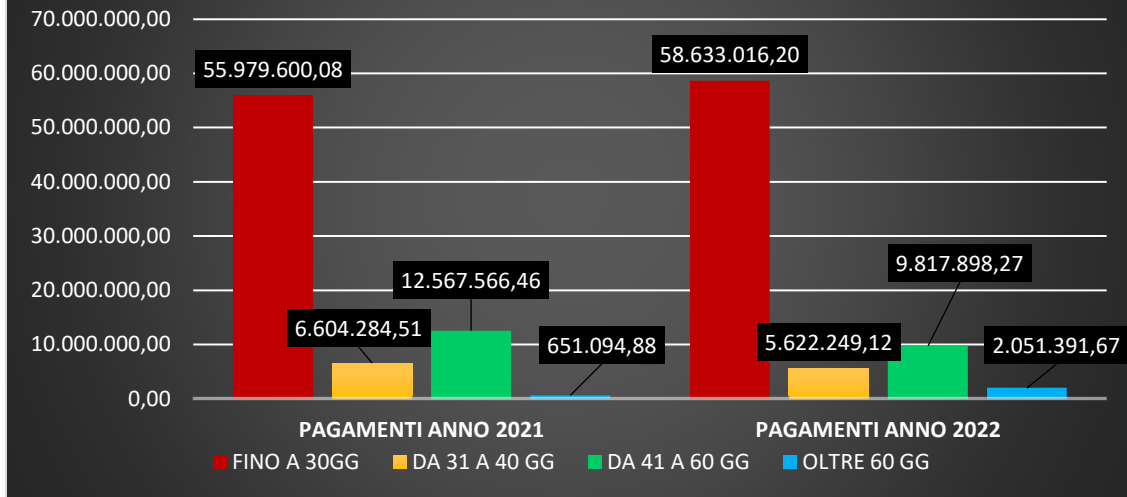
RIPARTIZIONE DEI PAGAMENTI (2022 E 2023) SECONDO TEMPISTICHE SUCCESSIVE

(sono esclusi gli eventuali ritardi derivanti da causa non imputabile all'Ente, sulla base delle indicazioni segnalate dai Servizi dell'Ente)

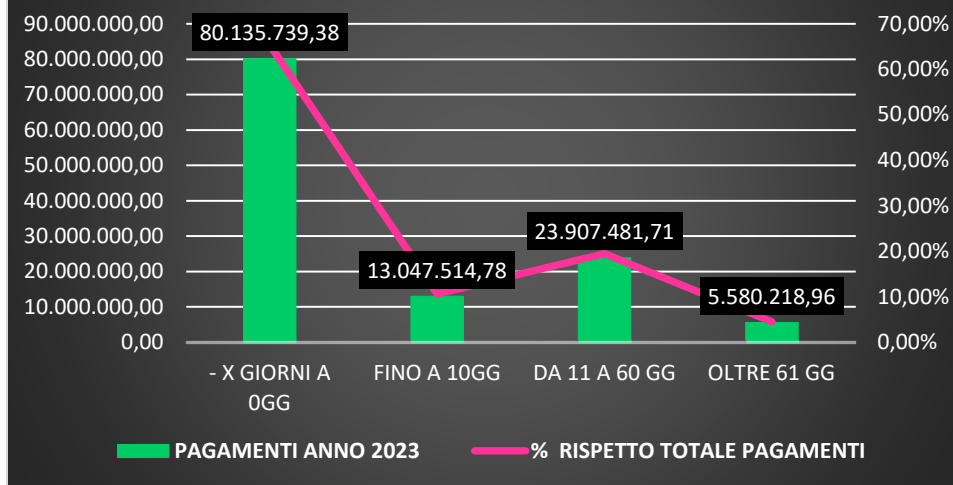
TERMINI	PAGAMENTI ANNO 2021	%	PAGAMENTI ANNO 2022	%
FINO A 30GG	55.979.600,08	73,85%	58.633.016,20	77,02%
DA 31 A 40 GG	6.604.284,51	8,71%	5.622.249,12	7,39%
DA 41 A 60 GG	12.567.566,46	16,58%	9.817.898,27	12,90%
OLTRE 60 GG	651.094,88	0,86%	2.051.391,67	2,69%
	75.802.545,93	100,00%	76.124.555,26	100,00%

TERMINI	PAGAMENTI ANNO 2023	% RISPETTO TOTALE PAGAMENTI
- X GIORNI A 0GG	80.135.739,38	65,33 %
FINO A 10GG	13.047.514,78	10,64%
DA 11 A 60 GG	23.907.481,71	19,49 %
OLTRE 61 GG	5.580.218,96	4,55 %
	122.670.954,83	100,00 %

Tempistiche pagamenti 2021 e 2022



Tempistiche pagamenti 2023



INDICATORE TEMPI DI PAGAMENTO ANNO 2023

(art.1, commi 859 ss. legge 145/2018 - Legge di Bilancio 2019)

Nel calcolo del **tempo medio di pagamento** il numeratore riporta la somma di ciascun movimento di pagamento moltiplicato per i **giorni intercorsi fra la data di pagamento e la data di emissione**, mentre il denominatore riporta la somma di tutti gli importi pagati.

$$\text{INDICATORE TEMPO DI PAGAMENTO} = \frac{(\text{Pagamento1} \times \text{GP1}) + (\text{Pagamento2} \times \text{GP2}) + (\text{PagamentoN} \times \text{GPN})}{\Sigma \text{ pagamenti}}$$

Tempo medio ponderato di pagamento relativo all'anno 2023, rilevato dalla Piattaforma dei Crediti Commerciali – MEF

34 gg

Fonte: piattaforma dei crediti commerciali – MEF

L'insieme delle fatture su cui calcolare i giorni di pagamento è determinato nel seguente modo:

- giorni di pagamento - sono incluse tutte le fatture pagate (anche parzialmente) nell'anno di riferimento e aventi scadenza negli esercizi successivi.

Per ciascuna di queste fatture, l'elaborazione tiene conto dei mandati di pagamento di tipo commerciale con data compresa nell'anno di riferimento. Inoltre alle fatture scadute e non pagate entro l'anno, anche parzialmente, ai fini del calcolo è attribuita come data di pagamento il 31/12 dell'anno di riferimento.

Ai fini della determinazione delle fatture da includere nel calcolo dei tempi, il sistema tiene conto dei periodi di sospensione per contenzioso, contestazione o adempimenti normativi.

INDICATORE DI RITARDO DEI PAGAMENTI PONDERATO, AI FINI DELLA DEFINIZIONE DELL'ACCANTONAMENTO - ANNO 2023

L'indicatore di ritardo annuale dei pagamenti ha l'obiettivo di esprimere la capacità dell'amministrazione di pagare le fatture scadute nell'anno. Nel calcolo del tempo medio di ritardo il numeratore riporta la somma di ciascun movimento di pagamento moltiplicato per i giorni intercorsi fra la data di pagamento e la data di scadenza, mentre il denominatore riporta la somma di tutti gli importi pagati (eventuali pagamenti in anticipo concorrono con segno negativo).

Tempo medio ponderato di ritardo relativo all'anno 2023, rilevato dalla Piattaforma dei Crediti Commerciali – MEF

- 1 G

Fonte: piattaforma dei crediti commerciali – MEF

$$\text{INDICATORE TEMPO DI RITARDO} = \frac{(\text{Pagamento1} \times \text{GR1}) + (\text{Pagamento2} \times \text{GR2}) + (\text{PagamentoN} \times \text{GRN})}{\Sigma \text{ pagamenti}}$$

L'insieme delle fatture su cui calcolare i giorni di ritardo è determinato nel seguente modo:

- giorni di ritardo - sono incluse tutte le fatture ricevute e scadute nell'anno di riferimento, indipendentemente dalla data di emissione, ad eccezione di quelle già totalmente pagate negli esercizi precedenti;

Per ciascuna di queste fatture, l'elaborazione tiene conto dei mandati di pagamento di tipo commerciale con data compresa nell'anno di riferimento. Inoltre alle fatture scadute e non pagate entro l'anno, anche parzialmente, ai fini del calcolo è attribuita come data di pagamento il 31/12 dell'anno di riferimento.

Ai fini della determinazione delle fatture da includere nel calcolo dei tempi, il sistema tiene conto dei periodi di sospensione per contenzioso, contestazione o adempimenti normativi.

IMPORTO SCADUTO E NON PAGATO ANNO 2023

2.630.000,00 rilevato da Decreto DCRC n. 60/2024 del 29/02/2024.

INDICATORI

TIPOLOGIA INDICATORE	DEFINIZIONE	VALORE INDICATORE 2022 (percentuale)
1 Rigidità strutturale di bilancio		
1.1 Incidenza spese rigide (ripiano disavanzo, personale e debito) su entrate correnti	ripiano disavanzo a carico dell'esercizio + Impegni (Macroaggregati 1.1 "Redditi di lavoro dipendente" + pdc 1.02.01.01.000 "IRAP" - FPV entrata concernente il Macroaggregato 1.1 + FPV personale in uscita 1.1 + 1.7 "Interessi passivi" + Titolo 4 Rimborso prestiti)] / (Accertamenti primi tre titoli Entrate e trasferimenti in conto capitale per ripiano disavanzi pregressi)	31,43%
2 Entrate correnti		
2.1 Incidenza degli accertamenti di parte corrente sulle previsioni iniziali di parte corrente	Totale accertamenti primi tre titoli di entrata / Stanziamenti iniziali di competenza dei primi tre titoli delle Entrate	105,70%
2.2 Incidenza degli accertamenti di parte corrente sulle previsioni definitive di parte corrente	Totale accertamenti primi tre titoli di entrata / Stanziamenti definitivi di competenza dei primi tre titoli delle Entrate	100,77%
2.3 Incidenza degli accertamenti delle entrate proprie sulle previsioni iniziali di parte corrente	Totale accertamenti (pdc E.1.01.00.00.000 "Tributi" - "Compartecipazioni di tributi" E.1.01.04.00.000 + E.3.00.00.00.000 "Entrate extratributarie") / Stanziamenti iniziali di competenza dei primi tre titoli delle Entrate	87,04%
2.4 Incidenza degli accertamenti delle entrate proprie sulle previsioni definitive di parte corrente	Totale accertamenti (pdc E.1.01.00.00.000 "Tributi" - "Compartecipazioni di tributi" E.1.01.04.00.000 + E.3.00.00.00.000 "Entrate extratributarie") / Stanziamenti definitivi di competenza dei primi tre titoli delle Entrate	82,97%
2.5 Incidenza degli incassi correnti sulle previsioni iniziali di parte corrente	Totale incassi c/competenza e c/residui dei primi tre titoli di entrata / Stanziamenti iniziali di cassa dei primi tre titoli delle Entrate	79,94%
2.6 Incidenza degli incassi correnti sulle previsioni definitive di parte corrente	Totale incassi c/competenza e c/residui primi tre titoli di entrata / Stanziamenti definitivi di cassa dei primi tre titoli delle Entrate	82,53%
2.7 Incidenza degli incassi delle entrate proprie sulle previsioni iniziali di parte corrente	Totale incassi c/competenza e c/residui (pdc E.1.01.00.00.000 "Tributi" - "Compartecipazioni di tributi" E.1.01.04.00.000 + E.3.00.00.00.000 "Entrate extratributarie") / Stanziamenti iniziali di cassa dei primi tre titoli delle Entrate	63,73%
2.8 Incidenza degli incassi delle entrate proprie sulle previsioni definitive di parte corrente	Totale incassi c/competenza e c/residui (pdc E.1.01.00.00.000 "Tributi" - "Compartecipazioni di tributi" E.1.01.04.00.000 + E.3.00.00.00.000 "Entrate extratributarie") / Stanziamenti definitivi di cassa dei primi tre titoli delle Entrate	65,80%
3 Anticipazioni dell'Istituto tesoriere		
3.1 Utilizzo medio Anticipazioni di tesoreria	Sommatoria degli utilizzi giornalieri delle anticipazioni nell'esercizio / (365 x max previsto dalla norma)	0,00%
3.2 Anticipazioni chiuse solo contabilmente	Anticipazione di tesoreria all'inizio dell'esercizio successivo / max previsto dalla norma	0,00%

RELAZIONE SULLA GESTIONE - NOTA INTEGRATIVA AL RENDICONTO 2023



TIPOLOGIA INDICATORE		DEFINIZIONE	VALORE INDICATORE 2022 (percentuale)
4 Spese di personale			
4.1	Incidenza della spesa di personale sulla spesa corrente	Impegni (Macroaggregato 1.1 "Redditi di lavoro dipendente" + pdc 1.02.01.01.000 "IRAP" + FPV personale in uscita 1.1 – FPV personale in entrata concernente il Macroaggregato 1.1) / Impegni (Spesa corrente – FCDE corrente + FPV concernente il Macroaggregato 1.1 – FPV di entrata concernente il Macroaggregato 1.1)	16,70%
4.2	Incidenza del salario accessorio ed incentivante rispetto al totale della spesa di personale Indica il peso delle componenti afferenti la contrattazione decentrata dell'ente rispetto al totale dei redditi da lavoro	Impegni (pdc 1.01.01.004 + 1.01.01.008 "indennità e altri compensi al personale a tempo indeterminato e determinato" + pdc 1.01.01.003 + 1.01.01.007 "straordinario al personale a tempo indeterminato e determinato" + FPV in uscita concernente il Macroaggregato 1.1 – FPV di entrata concernente il Macroaggregato 1.1) / Impegni (Macroaggregato 1.1 "Redditi di lavoro dipendente" + pdc U.1.02.01.01.000 "IRAP" + FPV in uscita concernente il Macroaggregato 1.1 – FPV in entrata concernente il Macroaggregato 1.1)	25,84%
4.3	Incidenza spesa personale flessibile rispetto al totale della spesa di personale Indica come gli enti soddisfano le proprie esigenze di risorse umane, mixando le varie alternative contrattuali più rigide (personale dipendente) o meno rigide (forme di lavoro flessibile)	Impegni (pdc U.1.03.02.10.000 "Consulenze" + pdc U.1.03.02.12.000 "lavoro flessibile/LSU/Lavoro interinale" + pdc U.1.03.02.11.000 "Prestazioni professionali e specialistiche") / Impegni (Macroaggregato 1.1 "Redditi di lavoro dipendente" + pdc U.1.02.01.01.000 "IRAP" + FPV in uscita concernente il Macroaggregato 1.1 – FPV in entrata concernente il Macroaggregato 1.1)	8,12%
4.4	Spesa di personale procapite (Indicatore di equilibrio dimensionale in valore assoluto)	Impegni (Macroaggregato 1.1 "Redditi di lavoro dipendente" + pdc 1.02.01.01.000 "IRAP" + FPV personale in uscita 1.1 – FPV personale in entrata concernente il Macroaggregato 1.1) / popolazione residente al 1° gennaio (al 1° gennaio dell'esercizio di riferimento o, se non disponibile, al 1° gennaio dell'ultimo anno disponibile)	19,40
5 Esternalizzazione dei servizi			
5.1	Indicatore di esternalizzazione dei servizi	Impegni (pdc U.1.03.02.15.000 "Contratti di servizio pubblico" + pdc U.1.04.03.01.000 "Trasferimenti correnti a imprese controllate" + pdc U.1.04.03.02.000 "Trasferimenti correnti a altre imprese partecipate") / totale spese impegnate al Titolo I	0,00%
6 Interessi passivi			
6.1	Incidenza degli interessi passivi sulle entrate correnti	Impegni Macroaggregato 1.7 "Interessi passivi" / Accertamenti primi tre titoli delle Entrate ("Entrate correnti")	6,92%
6.2	Incidenza degli interessi passivi sulle anticipazioni sul totale della spesa per interessi passivi	Impegni voce del pdc U.1.07.06.04.000 "Interessi passivi su anticipazioni di tesoreria" / Impegni Macroaggregato 1.7 "Interessi passivi"	0,00%
6.3	Incidenza interessi di mora sul totale della spesa per interessi passivi	Impegni voce del pdc U.1.07.06.02.000 "Interessi di mora" / Impegni Macroaggregato 1.7 "Interessi passivi"	0,00%
7 Investimenti			
7.1	Incidenza investimenti sul totale della spesa corrente e in conto capitale	Impegni (Macroaggregato 2.2 "Investimenti fissi lordi e acquisto di terreni" + Macroaggregato 2.3 "Contributi agli investimenti") / totale Impegni Tit. I + II	30,93%
7.2	Investimenti diretti procapite (in valore assoluto)	Impegni per Macroaggregato 2.2 "Investimenti fissi lordi e acquisto di terreni" / popolazione residente al 1° gennaio (al 1° gennaio dell'esercizio di riferimento o, se non disponibile, al 1° gennaio dell'ultimo anno disponibile)	40,11
7.3	Contributi agli investimenti procapite (in valore assoluto)	Impegni per Macroaggregato 2.3 "Contributi agli investimenti" / popolazione residente (al 1° gennaio dell'esercizio di riferimento o, se non disponibile, al 1° gennaio dell'ultimo anno disponibile)	7,46

RELAZIONE SULLA GESTIONE - NOTA INTEGRATIVA AL RENDICONTO 2023


TIPOLOGIA INDICATORE		DEFINIZIONE	VALORE INDICATORE 2022 (percentuale)
7.4	Investimenti complessivi procapite (in valore assoluto)	Impegni per Macroaggregati 2.2 "Investimenti fissi lordi e acquisto di terreni" e 2.3 "Contributi agli investimenti" / popolazione residente (al 1° gennaio dell'esercizio di riferimento o, se non disponibile, al 1° gennaio dell'ultimo anno disponibile)	47,57
7.5	Quota investimenti complessivi finanziati dal risparmio corrente	Margine corrente di competenza / [Impegni + relativi FPV (Macroaggregato 2.2 "Investimenti fissi lordi e acquisto di terreni" + Macroaggregato 2.3 "Contributi agli investimenti")] (9)	7,62%
7.6	Quota investimenti complessivi finanziati dal saldo positivo delle partite finanziarie	Saldo positivo delle partite finanziarie / [Impegni + relativi FPV (Macroaggregato 2.2 "Investimenti fissi lordi e acquisto di terreni" + Macroaggregato 2.3 "Contributi agli investimenti")](9)	0,00%
7.7	Quota investimenti complessivi finanziati da debito	Accertamenti (Titolo 6 "Accensione prestiti" - Categoria 6.02.02 "Anticipazioni" - Categoria 6.03.03 "Accensione prestiti a seguito di escussione di garanzie" - Accensioni di prestiti da rinegoziazioni) / [Impegni + relativi FPV (Macroaggregato 2.2 "Investimenti fissi lordi e acquisto di terreni" + Macroaggregato 2.3 "Contributi agli investimenti")] (9)	0,00%
8 Analisi dei residui			
8.1	Incidenza nuovi residui passivi di parte corrente su stock residui passivi correnti	Totale residui passivi titolo 1 di competenza dell'esercizio / Totale residui passivi titolo 1 al 31 dicembre	91,01%
8.2	Incidenza nuovi residui passivi in c/capitale su stock residui passivi in conto capitale al 31 dicembre	Totale residui passivi titolo 2 di competenza dell'esercizio/ Totale residui titolo 2 al 31 dicembre	90,82%
8.3	Incidenza nuovi residui passivi per incremento attività finanziarie su stock residui passivi per incremento attività finanziarie al 31 dicembre	Totale residui passivi titolo 3 di competenza dell'esercizio / Totale residui passivi titolo 3 al 31 dicembre	0,00%
8.4	Incidenza nuovi residui attivi di parte corrente su stock residui attivi di parte corrente	Totale residui attivi titoli 1,2,3 di competenza dell'esercizio / Totale residui attivi titolo 1, 2, 3 al 31 dicembre	35,22%
8.5	Incidenza nuovi residui attivi in c/capitale su stock residui attivi in c/capitale	Totale residui attivi titolo 4 di competenza dell'esercizio / Totale residui attivi titolo 4 al 31 dicembre	53,73%
8.6	Incidenza nuovi residui attivi per riduzione di attività finanziarie su stock residui attivi per riduzione di attività finanziarie	Totale residui attivi titolo 5 di competenza dell'esercizio / Totale residui attivi titolo 5 al 31 dicembre	0,00%
9 Smaltimento debiti non finanziari			
9.1	Smaltimento debiti commerciali nati nell'esercizio	Pagamenti di competenza (Macroaggregati 1.3 "Acquisto di beni e servizi" + 2.2 "Investimenti fissi lordi e acquisto di terreni") / Impegni di competenza (Macroaggregati 1.3 "Acquisto di beni e servizi" + 2.2 "Investimenti fissi lordi e acquisto di terreni")	72,64%
9.2	Smaltimento debiti commerciali nati negli esercizi precedenti	Pagamenti c/residui (Macroaggregati 1.3 "Acquisto di beni e servizi" + 2.2 "Investimenti fissi lordi e acquisto di terreni") / stock residui al 1° gennaio (Macroaggregati 1.3 "Acquisto di beni e servizi" + 2.2 "Investimenti fissi lordi e acquisto di terreni")	92,13%
9.3	Smaltimento debiti verso altre amministrazioni pubbliche nati nell'esercizio	Pagamenti di competenza [Trasferimenti correnti a Amministrazioni Pubbliche (U.1.04.01.00.000) + Trasferimenti di tributi (U.1.05.00.00.000) + Fondi perequativi (U.1.06.00.00.000) + Contributi agli investimenti a Amministrazioni pubbliche (U.2.03.01.00.000) + Altri trasferimenti in conto capitale (U.2.04.01.00.000 + U.2.04.11.00.000 + U.2.04.16.00.000 + U.2.04.21.00.000)] /	92,21%

RELAZIONE SULLA GESTIONE - NOTA INTEGRATIVA AL RENDICONTO 2023



TIPOLOGIA INDICATORE		DEFINIZIONE	VALORE INDICATORE 2022 (percentuale)
		Impegni di competenza [Trasferimenti correnti a Amministrazioni Pubbliche (U.1.04.01.00.000) + Trasferimenti di tributi (U.1.05.00.00.000) + Fondi perequativi (U.1.06.00.00.000) + Contributi agli investimenti a Amministrazioni pubbliche (U.2.03.01.00.000) + Altri trasferimenti in conto capitale (U.2.04.01.00.000 + U.2.04.11.00.000 + U.2.04.16.00.000 + U.2.04.21.00.000)]	
9.4	Smaltimento debiti verso altre amministrazioni pubbliche nati negli esercizi precedenti	Pagamenti in c/residui [Trasferimenti correnti a Amministrazioni Pubbliche (U.1.04.01.00.000) + Trasferimenti di tributi (U.1.05.00.00.000) + Fondi perequativi (U.1.06.00.00.000) + Contributi agli investimenti a Amministrazioni pubbliche (U.2.03.01.00.000) + Altri trasferimenti in conto capitale (U.2.04.01.00.000 + U.2.04.11.00.000 + U.2.04.16.00.000 + U.2.04.21.00.000)] / stock residui al 1° gennaio [Trasferimenti correnti a Amministrazioni Pubbliche (U.1.04.01.00.000) + Trasferimenti di tributi (U.1.05.00.00.000) + Fondi perequativi (U.1.06.00.00.000) + Contributi agli investimenti a Amministrazioni pubbliche (U.2.03.01.00.000) + Altri trasferimenti in conto capitale (U.2.04.01.00.000 + U.2.04.11.00.000 + U.2.04.16.00.000 + U.2.04.21.00.000)]	98,73%
9.5	Indicatore annuale di tempestività dei pagamenti (di cui al Comma 1, dell'articolo 9, DPCM del 22 settembre 2014)	Giorni effettivi intercorrenti tra la data di scadenza della fattura o richiesta equivalente di pagamento e la data di pagamento ai fornitori moltiplicata per l'importo dovuto, rapportata alla somma degli importi pagati nel periodo di riferimento	0,50
10 Debiti finanziari			
10.1	Incidenza estinzioni anticipate debiti finanziari	Impegni per estinzioni anticipate / Debito da finanziamento al 31 dicembre anno precedente (2)	0,00%
10.2	Incidenza estinzioni ordinarie debiti finanziari	(Totale impegni Titolo 4 della spesa – Impegni estinzioni anticipate) / Debito da finanziamento al 31/12 anno precedente (2)	8,97%
10.3	Sostenibilità debiti finanziari	[Impegni (Totale 1.7 "Interessi passivi" – "Interessi di mora" (U.1.07.06.02.000) – "Interessi per anticipazioni prestiti" (U.1.07.06.04.000) + Titolo 4 della spesa – estinzioni anticipate) – (Accertamenti Entrate categoria E.4.02.06.00.000 "Contributi agli investimenti direttamente destinati al rimborso di prestiti da amministrazioni pubbliche") + Trasferimenti in conto capitale per assunzione di debiti dell'amministrazione da parte di amministrazioni pubbliche (E.4.03.01.00.000) + Trasferimenti in conto capitale da parte di amministrazioni pubbliche per cancellazione di debiti dell'amministrazione (E.4.03.04.00.000)] / Accertamenti titoli 1, 2 e 3	15,23%
10.4	Indebitamento procapite (in valore assoluto)	Debito di finanziamento al 31/12 (2) / popolazione residente (al 1° gennaio dell'esercizio di riferimento o, se non disponibile, al 1° gennaio dell'ultimo anno disponibile)	111,08
11 Composizione dell'avanzo di amministrazione (4)			
11.1	Incidenza quota libera di parte corrente nell'avanzo	Quota libera di parte corrente dell'avanzo/Avanzo di amministrazione (5)	8,73%
11.2	Incidenza quota libera in c/capitale nell'avanzo	Quota libera in conto capitale dell'avanzo/Avanzo di amministrazione (6)	1,92%
11.3	Incidenza quota accantonata nell'avanzo	Quota accantonata dell'avanzo/Avanzo di amministrazione (7)	38,49%
11.4	Incidenza quota vincolata nell'avanzo	Quota vincolata dell'avanzo/Avanzo di amministrazione (8)	50,86%
12 Disavanzo di amministrazione			
12.1	Quota disavanzo ripianato nell'esercizio	Disavanzo di amministrazione esercizio precedente – Disavanzo di amministrazione esercizio in corso / Totale Disavanzo esercizio precedente (3)	
12.2	Incremento del disavanzo rispetto all'esercizio precedente	Disavanzo di amministrazione esercizio in corso – Disavanzo di amministrazione esercizio precedente / Totale Disavanzo esercizio precedente (3)	
12.3	Sostenibilità patrimoniale del disavanzo	Totale disavanzo di amministrazione (3) / Patrimonio netto (1)	
12.4	Sostenibilità disavanzo effettivamente a carico dell'esercizio	Disavanzo iscritto in spesa del conto del bilancio / (Accertamenti dei titoli 1, 2 e 3 delle entrate e trasferimenti in conto capitale per ripiano disavanzi pregressi)	0,00%

RELAZIONE SULLA GESTIONE - NOTA INTEGRATIVA AL RENDICONTO 2023



TIPOLOGIA INDICATORE		DEFINIZIONE	VALORE INDICATORE 2022 (percentuale)
13	Debiti fuori bilancio		
13.1	Debiti riconosciuti e finanziati	Importo Debiti fuori bilancio riconosciuti e finanziati / Totale impegni titolo I e titolo II	0,85%
13.2	Debiti in corso di riconoscimento	Importo debiti fuori bilancio in corso di riconoscimento/Totale accertamento entrate dei titoli 1, 2 e 3	0,00%
13.3	Debiti riconosciuti e in corso di finanziamento	Importo Debiti fuori bilancio riconosciuti e in corso di finanziamento/Totale accertamento entrate dei titoli 1, 2 e 3	0,00%
14	Fondo pluriennale vincolato		
14.1	Utilizzo del FPV	(Fondo pluriennale vincolato corrente e capitale iscritto in entrata del bilancio - Quota del fondo pluriennale vincolato corrente e capitale non utilizzata nel corso dell'esercizio e rinviata agli esercizi successivi) / Fondo pluriennale vincolato corrente e capitale iscritto in entrata nel bilancio (Per il FPV riferirsi ai valori riportati nell'allegato del rendiconto concernente il FPV, totale delle colonne a) e c)	43,25%
15	Partite di giro e conto terzi		
15.1	Incidenza partite di giro e conto terzi in entrata	Totale accertamenti Entrate per conto terzi e partite di giro / Totale accertamenti primi tre titoli delle entrate (al netto dell'anticipazione sanitaria erogata dalla Tesoreria dello Stato e dei movimenti riguardanti la GSA e i conti di tesoreria sanitari e non sanitari)	41,26%
15.2	Incidenza partite di giro e conto terzi in uscita	Totale impegni Uscite per conto terzi e partite di giro / Totale impegni del titolo I della spesa (al netto del rimborso dell'anticipazione sanitaria erogata dalla Tesoreria dello Stato e dei movimenti riguardanti la GSA e i conti di tesoreria sanitari e non sanitari)	46,54%

PARAMETRI DI DEFICITARIETA'

Parametro	Codice indicatore	Denominazione dell'indicatore	Definizione indicatore (da calcolare come valori percentuali)	Condizione di deficitarietà del parametro	deficit	rendiconto 2019	rendiconto 2020	rendiconto 2021	rendiconto 2022	rendiconto 2023
P1	1.1	Incidenza spese rigide - ripiano disavanzo, personale e debito - su entrate correnti	[Ripiano disavanzo a carico dell'esercizio + Impegni (Macro aggregati 1.1 "Redditi di lavoro dipendente" + pdc 1.02.01.01.000 "IRAP"- FPV entrata concernente il Macro aggregato 1.1 + FPV personale in uscita 1.1 + 1.7 "Interessi passivi" + Titolo 4 Rimborso prestiti)] / (Accertamenti primi tre titoli Entrate)	maggiore	41%	22,22%	23,03%	28,89%	40,44%	31,43%
P2	2.8	Incidenza degli incassi delle entrate proprie sulle previsioni definitive di parte corrente	Totale incassi c/competenza e c/residui (pdc E.1.01.00.00.000 "Tributi" - "Compartecipazioni di tributi" E.1.01.04.00.000 + E.3.00.00.00.000 "Entrate extra tributarie") / Stanziamenti definitivi di cassa dei primi tre titoli delle Entrate	minore	21%	48,90%	45,69%	58,36%	60,77%	65,80%
P3	3.2	Anticipazioni chiuse solo contabilmente	Anticipazione di tesoreria all'inizio dell'esercizio successivo / max previsto dalla norma	maggiore	0%	0,00%	0,00%	0,00%	0,00%	0,00%
P4	10.3	Sostenibilità debiti finanziari	[Impegni (Totale 1.7 "Interessi passivi" - "Interessi di mora" (U.1.07.06.02.000) - "Interessi per anticipazioni prestiti" (U.1.07.06.04.000) + Titolo 4 della spesa - estinzioni anticipate) - (Accertamenti Entrate categoria E.4.02.06.00.000 "Contributi agli investimenti direttamente destinati al rimborso di prestiti da amministrazioni pubbliche") + Trasferimenti in conto capitale per assunzione di debiti dell'amministrazione da parte di amministrazioni pubbliche (E.4.03.01.00.000) + Trasferimenti in conto capitale da parte di amministrazioni pubbliche per cancellazione di debiti dell'amministrazione (E.4.03.04.00.000)] / Accertamenti titoli 1, 2 e 3	maggiore	15%	10,71%	11,17%	14,74%	15,66%	15,23%
P5	12.4	Sostenibilità disavanzo effettivamente a carico dell'esercizio	Disavanzo iscritto in spesa del conto del bilancio / accertamenti dei titoli 1, 2 e 3 delle entrate	maggiore	1,20%	0,00%	0,00%	0,00%	0,00%	0,00%
P6	13.1	Debiti riconosciuti e finanziati	Importo debiti fuori bilancio riconosciuti e finanziati / Totale impegni titolo 1 e titolo 2	maggiore	1,00%	0,21%	0,04%	0,03%	0,04%	0,85%
P7	13.2+13.3	Debiti in corso di riconoscimento + Debiti riconosciuti e in corso di finanziamento	(Importo debiti fuori bilancio in corso di riconoscimento + Importo debiti fuori bilancio riconosciuti e in corso di finanziamento) / Totale accertamento entrate dei titoli 1, 2 e 3	maggiore	0,60%	0,00%	0,00%	0,00%	0,00%	0,00%
P8		Indicatore concernente l'effettiva capacità di riscossione (riferito al totale delle entrate)	% di riscossione complessiva: (riscossioni c/comp + riscossioni c/residui) / (Accertamenti + residui definitivi iniziali)	minore	45%	69,81%	82,32%	74,34%	73,09%	76,99%

NOTA SUL PARAMETRO P4 : Si evidenzia un lieve sfioramento del parametro di "sostenibilità debiti finanziari" dal 15,66% del 2022 al 15,23% del 2023 , tale scostamento è dovuto al fatto che il denominatore del rapporto percentuale (i primi tre titoli di entrata nel 2022 hanno registrato una serie di fattori esogeni contestuali: un riduzione di gettito tributario connesso alla crisi economica (in ripresa fra l'altro nel primo trimestre 2023) e una riduzione dei trasferimenti correnti ricevuti dallo Stato a seguito della riparametrazione del 2022; oltre ad un aumento del tasso di interesse euribor nell'ultimo trimestre del 2022, anche in questo caso in corso di riduzione sui dati del primo trimestre 2023.

DEBITI FUORI BILANCIO RICONOSCIUTI NEL CORSO DEL 2023 – EURO 117.128,16

L'ente ha provveduto nel corso del 2023 al riconoscimento e finanziamento dei debiti fuori bilancio così classificabili:

Analisi e valutazione dei debiti fuori bilancio

Articolo 194 T.U.E.L.:	2019	2020	2021	2022	2023
lettera a) - sentenze esecutive	304.169,61	119.123,82	79.762,39	80.054,93	117.128,16
lettera b) - copertura disavanzi	0	0	0		
lettera c) - ricapitalizzazioni	0	0	0		
lettera d) - procedure espropriative/occupazione d'urgenza	0	0	0	20.713,48	
lettera e) - acquisizione beni e servizi senza impegno di spesa	437.144,94	0	0		2.765.475,58
	741.314,55	119.123,82	79.762,39	100.768,41	2.882.603,74

Deliberazioni di riconoscimento debiti fuori bilancio 2023	data deliberazione consiliare	corrente	capitale	Importo riconosciuto e finanziato	
Deliberazione del Consiglio metropolitano n. 10/2023	13/04/2023	18.117,00	-	18.117,00	(* somma urgenza)
Deliberazione del Consiglio metropolitano n. 14/2023	10/05/2023	64.243,94	-	64.243,94	
Deliberazione del Consiglio metropolitano n. 15/2023	10/05/2023	1.165,52	-	1.165,52	
Deliberazione del Consiglio metropolitano n. 27/2023	28/06/2023	133.995,81	1.000.000,00	1.133.995,81	(* somma urgenza)
Deliberazione del Consiglio metropolitano n. 28/2023	28/06/2023	250.100,00	1.000.000,00	1.250.100,00	(* somma urgenza)
Deliberazione del Consiglio metropolitano n. 34/2023	25/07/2023	51.718,70	-	51.718,70	
Deliberazione del Consiglio metropolitano n. 37/2023	25/07/2023	-	29.524,00	29.524,00	(* somma urgenza)
Deliberazione del Consiglio metropolitano n. 46/2023	27/09/2023	-	275.909,24	275.909,24	(* somma urgenza)
Deliberazione del Consiglio metropolitano n. 60/2023	21/12/2023	-	57.829,53	57.829,53	(* somma urgenza)
		519.340,97	2.363.262,77	2.882.603,74	

Si precisa che l'importo di Euro 2.765.475,58 si riferisce esclusivamente a debiti per somme urgenze riconosciuti contestualmente nelle deliberazioni consiliari richiamate nella tabella sopra esposta che di conseguenza non sono state trasmesse alla Corte dei Conti. Sono stati esposti per completezza di informazione.

POTENZIALI DEBITI FUORI BILANCIO DA RICONOSCERE

Dopo la chiusura dell'esercizio ed entro la data di formazione dello schema di Rendiconto con Nota prot. n. 30062/2024 del 29/02/2024 è stata richiesta ai dirigenti competenti per materia un aggiornamento sulla sussistenza di debiti fuori bilancio effettivi o potenziali al 31/12/2023 da riconoscere con apposito atto consiliare, ai sensi dell'art. 194 del D. Lgs. 267/2000 e s.m.i. . Si rileva che i dirigenti hanno certificato la situazione di seguito riportata (per un maggiore dettaglio sulle dichiarazioni presentate alla presente relazione sulla gestione. Tutta la documentazione è agli atti della Direzione Finanza e Patrimonio .

CDC	STRUTTURA	DIRIGENTE	DICIAR. PERVENUTA	DATA presentazione	N. prot	ESISTENZA DEBITI	RICHIESTA RICONOSCIMENTO DEBITO	MOTIVAZIONE	IMPORTO	NOTE.
A00	SEGRETARIO GENERALE	DR. GIUSEPPE FORMI-CHELLA	SI	29_02_2024	30297/2024	NO				
A02	AFFARI ISTITUZIONALI	DR. MARIO DE LEO	SI	01_03_2024	30550/2024	NO				
A50	DIREZIONE GENERALE	DR. GUIDO MULE'	SI	01_03_2024	30659/2024	NO				
A51	AVVOCATURA	DR. GIUSEPPE FORMI-CHELLA	SI	19_03_2024	39302/2024	SI	richiesta riconoscimento a seguito di sentenza esecutiva	Dispositivo della Sentenza della Corte d'appello di Torino – Sez. Lavoro del 17/10/2023 (R.G.L. n. 375/2023)	10.704,30 €	
A55	POLIZIA METROPOLITANA	DR. GUIDO MULE'	SI	04_03_2024	39132/2024	NO				
QA1	PERFORMANCE, INNOVAZIONE, ICT	DR. FILIPPO DANI	SI	05_03_2024	39151/2024	NO				
QA3	FINANZA E PATRIMONIO	DR. MATTEO BARBERO	SI	13_03_2024	36191/2024	NO				DFB GIA RICONOSCIUTI E FINANZIATI NEL 2023
QA4	RISORSE UMANE	DR.SSA DANIELA GAGINO	SI	04_03_2024	31300/2024	NO				
QA5	COMUNICAZIONE E RAPPORTI CON I CITTADINI E I TERRITORI	DR.SSA CARLA GATTI	SI	08_03_2024	34093/2024	NO				
QA7	STRATEGIE, MIGLIORAMENTO PROCESSI ED ORGANIZZAZIONE	DR. GUIDO MULE'	SI	04_03_2024	39193/2024	NO				
RA1	INTEGRAZIONE PROCESSI FINANZIARI E CONTABILI	DR.SSA SARAH STEFANIA SIMONETTI	SI	08_03_2024	34093/2024	NO				
RA2	PROGRAMMAZIONE E MONITORAGGIO OO.PP. BENI	ARCH. ENRICO BRUNO MARZILLI	SI	08_03_2024	33935/2024	NO				

RELAZIONE SULLA GESTIONE - NOTA INTEGRATIVA AL RENDICONTO 2023

CDC	STRUTTURA	DIRIGENTE	DICHIAR. Pervenuta	DATA presentazione	N. prot	ESISTENZA DEBITI	RICHIESTA RICONOSCIMENTO DEBITO	MOTIVAZIONE	IMPORTO	NOTE.
	E SERVIZI									
RA3	CENTRALE UNICA APPALTI E CONTRATTI	DR.SSA DONATA RANCATI	SI	04_03_2024	31028/2024	NO				
RA5	AZIONI INTEGRATE CON GLI EE.LL.	ING. MASSIMO VETTORETTI	SI	08_03_2024	34093/2024	NO				
RA6	ISTRUZIONE E SVILUPPO SOCIALE	DR.SSA MONICA TARCHI	SI	08_03_2024	34093/2024	NO				
SA0	DIPARTIMENTO SVILUPPO ECONOMICO	DR. GUIDO MULE'	SI	05_03_2024	31890/2024	NO				
SA01	PROGETTI E PROGRAMMI EUROPEI ED INTERNAZIONALI	DR. GUIDO MULE'	SI	05_03_2024	31890/2024	NO				
SA3	SVILUPPO RURALE E MONTANO	DR.SSA ELENA DI BELLA	SI	10_03_2024	39155/2024	NO				
SA31	TUTELA FAUNA E FLORA	DR.SSA ELENA DI BELLA	SI	11_03_2024	34853/2024	NO				
TA0	DIPARTIMENTO AMBIENTE E VIGILANZA AMBIENTALE	ING. CLAUDIO COFFANO	SI	07_03_2024	33130/2024	NO				DFB GIA RICONOSCIUTI E FINANZIATI NEL 2023
TA1	RIFIUTI, BONIFICHE E SICUREZZA SITI PRODUTTIVI	DR. PIER FRANCO ARIANO	SI	08_03_2024	34093/2024	NO				
TA2	RISORSE IDRICHE E TUTELA DELL'ATMOSFERA	ING. CLAUDIO COFFANO(*)	SI	06_03_2024	33131/2024	NO				
TA3	SISTEMI NATURALI	DR. GABRIELE BOVO	SI	08_03_2024	34093/2024	NO				
UB/UB0	DIPARTIMENTO PIANIFICAZIONE TERRITORIALE ED EDILIZIA	ARCH. CLAUDIO SCHIARI	SI	05_03_2024	31777/2024	NO				
UB1	COORDINAMENTO EDILIZIA - EDILIZIA SCOLASTICA 1	ARCH. MARCO ROSSO	SI	05_03_2024	31766/2024	NO				
UB2	EDILIZIA SCOLASTICA 2	ARCH. CLAUDIO SCHIARI	SI	05_03_2024	31777/2024	NO				
UC/UC0	DIPARTIMENTO VIABILITA' E TRASPORTI	ING. MATTEO TIZZANI	SI	08_03_2024	33998/2024	NO				
UC1	COORDINAMENTO VIABILITA' - VIABILITA' 1	ING. MATTEO TIZZANI	SI	17_04_2024	55372/2024	NO				DFB GIA RICONOSCIUTI E FINANZIATI NEL 2023
UC2	VIABILITA' 2	ING. SABRINA BERGESE	SI	08_03_2024	34317/2024	NO				DFB GIA RICONOSCIUTI E FINANZIATI NEL 2023
UC2-1	PROTEZIONE CIVILE (VIABILITA' 2)	ING. SABRINA BERGESE	SI	08_03_2024	34354/2024	NO				
UC3	TRASPORTI E MOBILITA' SOSTENIBILE	ING. MATTEO TIZZANI	SI	08_03_2024	34060/2024	NO				
VA0_VA1_VA2	DIPARTIMENTO EDUCAZIONE E WELFARE	DR. LIVIO BOIERO	SI	06_03_2024	32544/2024	NO				

SERVIZI PUBBLICI A DOMANDA INDIVIDUALE

Ai sensi dell'art. 172 comma 1, lett. c) del D. Lgs. n. 267/2000, modificato dall'art. 74 del D.Lg. 23/06/2011 n. 118, "le deliberazioni con le quali sono determinati, per l'esercizio successivo, le tariffe, le aliquote di imposta e le eventuali maggiori detrazioni, le variazioni dei limiti di reddito per i tributi locali e per i servizi locali, nonché, per i servizi a domanda individuale, i tassi di copertura in percentuale del costo di gestione dei servizi stessi" sono allegate al bilancio di previsione dell'esercizio di competenza.

A tal fine, sono state determinate e approvate con decreto della Consigliera delegata n. 157/2022 del 07/12/2022, di cui sopra, le tariffe e il tasso di copertura del costo dei servizi pubblici a domanda individuale per l'esercizio 2023. Inoltre con deliberazione del Consiglio Metropolitan di Torino n. 7/2023 del 14/02/2023 è stato approvato il Bilancio di previsione 2023-2025 e i relativi allegati .

In merito all'individuazione dei servizi di cui in oggetto, occorre rilevare quanto segue:

con Decreto del Ministero degli Interni del 31.12.1983 sono state individuate le categorie dei servizi pubblici locali a domanda individuale, secondo i criteri previsti dall'art. 3 del D.L. n. 786/1981 come convertito in L. n. 51/1982 e dell'art. 6 della Legge n. 131/1983.

In particolare:

per i servizi pubblici a domanda individuale devono intendersi tutte quelle attività gestite direttamente dall'Ente non per obbligo istituzionale, ma utilizzate a richiesta dell'utente e che non abbiano carattere produttivo; vengono esclusi dalla disciplina i servizi gratuiti per legge Statale e Regionale, quelli finalizzati all'inserimento sociale di portatori di handicap, quelli per i quali le vigenti norme prevedono la corresponsione di tasse diritti o prezzi amministrati e nonchè i servizi di trasporto pubblico;

Il suddetto D.M. definisce servizi pubblici a domanda individuale i seguenti:

1. alberghi, esclusi i dormitori pubblici, case di riposo e di ricovero;
2. alberghi diurni e bagni pubblici;
3. asili nido;
4. convitti, campeggi, case per vacanze, ostelli;
5. colonie e soggiorni stagionali, stabilimenti termali;
6. corsi extra scolastici di insegnamento di arti e sport e altre discipline fatta eccezione per quelli espressamente previsti dalla legge;
7. giardini zoologici e botanici;
8. impianti sportivi: piscine, campi da tennis, di pattinaggio, impianti di risalita e simili;
9. mattatoi pubblici;
10. mense, comprese quelle ad uso scolastico;
11. mercati e fiere attrezzati;
12. parcheggi custoditi e parchimetri;
13. pesa pubblica;
14. servizi turistici diversi: stabilimenti balneari, approdi turistici e simili;
15. spurgo di pozzi neri;
16. teatri, musei, pinacoteche, mostre e spettacoli;
17. trasporti di carni macellate;
18. trasporti funebri, pompe funebri e illuminazioni votive;
19. uso di locali adibiti stabilmente ed esclusivamente a riunioni non istituzionali: auditorium, palazzi dei congressi e simili;

Relativamente all'esercizio 2023, sono stati individuati i seguenti servizi:

- utilizzi extrascolastici di locali e spazi compresi in edifici adibiti al servizio scolastico;
- utilizzi extra scolastici di impianti sportivi presso complessi scolastici ;
- diritti esclusivi di pesca del demanio della Città Metropolitana;

- attività e manifestazioni culturali e turistiche;

la cui “disciplina generale” è stata approvata con deliberazioni del Consiglio Provinciale n.241078 del 18.12.2000 e n.1365861 del 11.12.2007, con deliberazione del Consiglio Provinciale n.457491 del 22.11.2005 relativamente al “Regolamento per la gestione dei diritti esclusivi di pesca del Demanio Provinciale” e con deliberazione del Consiglio Provinciale n.50172 del 21.12.2012 per quanto attiene l’utilizzo extra scolastico degli impianti sportivi.

PREVENTIVO 2023

SERVIZI PUBBLICI A DOMANDA INDIVIDUALE

DESCRIZIONE	BILANCIO PREVENTIVO 2023							
	SPESE			ENTRATE				
	Personale	Altre Spese	Totale	Contributi di altri Enti	Tariffe Contr. Utenti	Totale	% di copertura con le tariffe	% di copertura con le tariffe e i contributi da altri enti
1 - Utilizzi extrascolastici di locali e spazi compresi in edifici adibiti al servizio scolastico	10.000,00	15.000,00	25.000,00	0	25.000,00	25.000,00	100,00%	100,00%
2 - Utilizzi extra scolastici di impianti sportivi presso complessi scolastici	50.000,00	600.000,00	650.000,00	0	500.000,00	500.000,00	76,92%	76,92%
3 - Diritti esclusivi di pesca del demanio provinciale	0	260.000,00	260.000,00	180.000,00	70.000,00	250.000,00	26,92%	96,15%
4 - Attivita' e manifestazioni culturali e turistiche	Da definire negli atti autorizzativi	Da definire negli atti autorizzativi			Da definire negli atti autorizzativi	Da definire negli atti autorizzativi		
	60.000,00	875.000,00	935.000,00	180.000,00	595.000,00	775.000,00	63,64%	82,89%

RENDICONTO 2023

DESCRIZIONE	BILANCIO CONSUNTIVO 2023							
	SPESE			ENTRATE				
	Personale	Altre Spese	Totale	Contributi di altri Enti	Tariffe Contr. Utenti	Totale	% di copertura con le tariffe	% di copertura con le tariffe e i contributi da altri enti
1 - Utilizzi extrascolastici di locali e spazi compresi in edifici adibiti al servizio scolastico	10.000,00	15.000,00	25.000,00	0	3.737,51	3.737,51	14,95%	14,95%
2 - Utilizzi extra scolastici di impianti sportivi presso complessi scolastici	50.000,00	600.000,00	650.000,00	0	431.928,56	431.928,56	66,45%	66,45%
3 - Diritti esclusivi di pesca del demanio provinciale	0	228.669,00	228.669,00	153.034,00	57.187,00	210.221,00	25,01%	91,93%
4 - Attivita' e manifestazioni culturali e turistiche	Da definire negli atti autorizzativi	Da definire negli atti autorizzativi			Da definire negli atti autorizzativi	Da definire negli atti autorizzativi		
	60.000,00	843.669,00	903.669,00	153.034,00	492.853,07	645.887,07	54,54%	71,47%

ELENCO ALLEGATI ALLA NOTA INTEGRATIVA

Sommario

ALLEGATO 1 – ANALISI PER SINGOLO SWAP E MARK TO MARKET

“NOTA INFORMATIVA OPERAZIONI DI FINANZA DERIVATA (SWAP)”

Art. 62 comma 8 D.L. n. 112/2008 convertito nella Legge n. 133/2008,
sostituito dall’art. 3 comma 1 della Legge n. 203/2008.

L’art. 62 comma 8 del Decreto Legge 25.06.2008, modificato in sede di conversione in Legge 06.08.2008, sostituito dall’articolo 3 della legge 22.12.2008, n° 203 prevede espressamente che *“gli enti di cui al comma 2 (e pertanto gli enti locali) allegano al (omissis) bilancio consuntivo una nota informativa che evidenzi gli oneri e gli impegni finanziari (omissis) sostenuti, derivanti da contratti relativi a strumenti finanziari derivati o da contratti di finanziamento che includono una componente derivata”*.

La presente analisi è stata elaborata con il supporto informatico della Società “Finance Active”, Società alla quale (con determinazione dirigenziale 22 settembre 2022 n° 4826/2022) è stato affidato il servizio per la messa a disposizione di uno strumento informatico di gestione attiva e monitoraggio dell’indebitamento complessivo dell’Ente. Durata del servizio triennale: 2022/2025.

CONCETTO DI SWAP

DEFINIZIONE: gli swap possono essere definiti operazioni finanziarie in cui due controparti si impegnano a scambiarsi, a date prefissate, flussi monetari (o flussi di pagamento) costituenti la risultante dell'applicazione di parametri presi a riferimento (tassi d'interesse, tassi di cambio tra valute). Il contratto di swap è pertanto uno strumento contrattuale atipico, con l'obiettivo della GESTIONE DEL RISCHIO (COPERTURA) e non con l'intento della speculazione.

MARK TO MARKET

Il Mark to Market è un procedimento di rivalutazione giornaliera di un portafoglio di beni di investimento sulla base dei prezzi espressi dal mercato, che differisce da quello in cui il valore del portafoglio è calcolato sulla base dei costi storici di acquisizione dei beni.

Fino al momento in cui i beni non saranno fisicamente rimossi dal portafoglio, ogni giorno verrà calcolato un profitto o una perdita puramente contabile, appurata solo al momento della chiusura della posizione.

Un esempio è dato dai conti in titoli, che operano con il sistema del margine, dove tutti i giorni, sulla base delle quotazioni di mercato, l'intermediario valuta il profitto o la perdita di una posizione e se necessario richiede all'investitore nuovi fondi a garanzia della posizione.

Essendo swap di interesse sono del tutto reversibili, si possono estinguere in qualsiasi momento, il prezzo di chiusura è rappresentato dal Mark to Market.

Sintesi di presentazione

Il documento è suddiviso in tre parti:

- 1).** Situazione sintetica della finanza derivata della Città Metropolitana al 31 dicembre 2023.

- 2).** Situazione analitica di ogni singola operazione di swap (SCHEDA) contenente:
 - Il valore nozionale,
 - Le scadenze,
 - Il debito residuo al 31.12.2023,
 - L'ammortamento, la durata e le caratteristiche salienti di ogni singola operazione.
 - Lo scadenziario dei pagamenti/incassi dei flussi di cassa relativo agli ultimi cinque anni (dal 2019 al 31.12.2023).




- 3).** L'evoluzione della scheda sintetica dei valori del "mark to market" rilevati alla fine di ogni mese dell'anno 2023.

1). Situazione sintetica della finanza derivata della Città Metropolitana al 31 dicembre 2023

Data del mercato finanziario e data di visualizzazione: 31 dicembre 2023

Documento realizzato per la Città Metropolitana di Torino da parte di Finance Active

(N.B. **il valore *** nella tabella dello scadenzario corrisponde alle proiezioni forward per i vari periodi dell'Euribor, estratto al 31 dicembre 2022)

N° Copertura	Proprietario del mutuo	Banca	Nozionale residuo	Durata residua	Tasso ricevuto	Tasso pagato
swap-03-Dexia-Crediop	Città Metropolitana di Torino - Debito globale		31 241 719.45 €	1.50 anni	Tasso fisso al 5.55 %	(Euribor 06 M(In arrears))+Collar 4.55/7 su Euribor 06 M(In arrears))+0.75
swap-04-Dexia-Crediop	Città Metropolitana di Torino - Debito globale		54 790 942.36 €	11.49 anni	Euribor 06 M	Tasso fisso al 5.4125 %
swap-04-Merrill-Lynch	Città Metropolitana di Torino - Debito globale		54 790 942.36 €	11.49 anni	Euribor 06 M	Tasso fisso al 5.4125 %
			140 823 604.17 €			

2). SCHEDE ANALITICHE DEI VARI CONTRATTI DI SWAP


Nelle pagine che seguono vengono analizzati sinteticamente ed analiticamente i valori di ogni singola operazione di finanza derivata: vengono indicati i flussi presunti in uscita ed in entrata alla prossima scadenza convenuta nel contratto di swap. I flussi in uscita sono riportati nella riga “Interessi periodo” della “Prossima scadenza pagatrice”; i flussi in entrata sono analogamente rappresentati in corrispondenza della riga “Interessi periodo” della “Prossima scadenza ricevitrice”. Viene altresì riportato il “Netting”: tale valore identifica, con una proiezione effettuata al 31 dicembre 2023 e riferita alla prima scadenza del 2024 il differenziale a credito o a debito della Città Metropolitana di Torino. Nella successiva tabella riferita ad ogni singola operazione di swap e intestata “Scadenzario” viene illustrato l’ammontare degli interessi pagati e di quelli ricevuti relativi agli scambi dei flussi finanziari avvenuti negli ultimi cinque anni (dal 2019 al 31.12.2023).

Swap-03-Dexia-Crediop

Caratteristiche generali

Nozionale iniziale	55 257 889.47 €	Data di incasso :	30/06/2005	Data di fine :	30/06/2025
Data di firma	30/06/2005	Nozionale	31 241 719.45 €	Vedere lo scadenziario	
Valuta di origine :		Rischio di tasso	Fisso / Variabile coperto		
Commissioni diverse		Premi pagati		Premi ricevuti	

Controparte

Struttura:		Riferimento banca :	swap-03	Struttura:	Dexia Crediop
-------------------	---	----------------------------	---------	-------------------	---------------

Ammortamento, durata e valorizzazione

Ammortamento	Italiano (lin.)	Impiego nozionale	31 241 719.45 €	Periodicità d'ammortamento	Semestrale
Tasso di progressività	5.5500 %	Durata residua (anno)	1.50 anni	Valorizzazione	-

Città Metropolitana di Torino pagato

Tipo	Tasso variabile	Tasso di riferimento	(Euribor 06 M(In arrears) + Collar 4.55/7 su Euribor 06 M(In arrears)) + 0.75	Periodo	Semestrale
Base di tasso	Act/360	Margine	0.7500 %	Fixing	G-10 Giorno lavorativo
Riferimento	In arrears	Arrotondato	al secondo decimale	Valuta	€

Regole sulla gamba pagatrice

Data d'inizio	Data di fine	Condizione	Risultante
30/06/2005	31/12/2005		3.3 %
31/12/2005	31/12/2006		4.99 %
31/12/2006	30/06/2011		(Euribor 06 M(In arrears) + Collar 4.35/7 su Euribor 06 M(In arrears)) + 0.75
30/06/2011	30/06/2025		(Euribor 06 M(In arrears) + Collar 4.55/7 su Euribor 06 M(In arrears)) + 0.75

Dexia Crediop pagato

Tipo	Tasso fisso	Tasso di riferimento	5.55 %	Periodo	Semestrale
Base	30E/360	Margine	0.0000 %	Fixing	
Riferimento	-	Arrotondato	al secondo decimale	Valuta	€

Regole sulla gamba ricevitrice

Data d'inizio	Data di fine	Condizione	Risultante
30/06/2005	30/06/2025		5.55 %

Prossima Scadenza Pagatrice

Data di prossima scadenza	30/06/2024	Data d'inizio	31/12/2023	Data di fine	30/06/2024
Data di fixing	17/06/2024	Valore del tasso	* 5.3000 %	Tipo	valutato
Numero di giorni	182.00	Nozionale	31 241 719.45 €	Interessi periodo	* 837 104.52 €

Prossima Scadenza Ricevitrice

Data di prossima scadenza	30/06/2024	Data d'inizio	31/12/2023	Data di fine	30/06/2024
Data di fixing		Valore di tasso	5.5500 %	Tipo	conosciuta
Numero di giorni	180.00	Nozionale	31 241 719.45 €	Interessi periodo	866 957.71 €

Netting

Data	30/06/2024	Senso	Ricevete	Ammontare	* 29 853.19 €
-------------	------------	--------------	----------	------------------	---------------

Indici associati al finanziamento

Indice	Rif Fixing	Aggiustamento del fixing	Base di tasso	Margine	Valore attuale
(Euribor 06 M(In arrears) + Collar 4.35/7 su Euribor 06 M(In arrears)) + 0.75	In arrears	G-10 Giorno lavorativo	Act/360	0.7500 %	5.1000 %
(Euribor 06 M(In arrears) + Collar 4.55/7 su Euribor 06 M(In arrears)) + 0.75	In arrears	G-10 Giorno lavorativo	Act/360	0.7500 %	5.3000 %
3.3 %			Act/360	0.0000 %	3.3000 %
4.99 %			Act/360	0.0000 %	4.9900 %
5.55 %			30E/360	0.0000 %	5.5500 %

Scadenario flussi finanziari degli ultimi cinque anni


Nozionale	Interessi ricevuti	Tasso di interesse ricevuto	Interessi pagati	Tasso di interesse pagato	Rata complessiva	Data cedola
40 370 968,34 €	1 120 294,37 €	5,55%	1 075 774,16 €	5,30%	- 44 520,21 €	30/06/2019
39 564 472,64 €	1 097 914,12 €	5,55%	1 071 757,60 €	5,30%	- 26 156,52 €	31/12/2019
38 736 003,45 €	1 074 924,10 €	5,55%	1 037 909,69 €	5,30%	- 37 014,41 €	30/06/2020
37 884 961,35 €	1 051 307,68 €	5,55%	1 026 261,51 €	5,30%	- 25 046,17 €	31/12/2020
37 010 730,53 €	1 027 047,77 €	5,55%	986 233,16 €	5,30%	- 40 814,61 €	30/06/2021
36 112 678,37 €	1 002 126,82 €	5,55%	978 252,33 €	5,30%	- 23 874,49 €	31/12/2021
35 190 154,96 €	976 526,80 €	5,55%	937 719,88 €	5,30%	- 38 806,92 €	30/06/2022
34 242 492,67 €	950 229,17 €	5,55%	927 591,08 €	5,30%	- 22 638,09 €	31/12/2022
33 269 005,60 €	923 214,91 €	5,55%	886 526,59 €	5,30%	- 36 688,32 €	30/06/2023
32 268 989,15 €	895 464,45 €	5,55%	874 131,06 €	5,30%	- 21 333,39 €	31/12/2023

Swap-04-Dexia-Crediop

Caratteristiche generali

Nozionale iniziale	86 085 833.68 €	Data di incasso :	31/12/2005	Data di fine :	27/06/2035
Data di firma	31/12/2005	Nozionale	54 790 942.36 €	Vedere lo scadenziario	
Valuta di origine :		Rischio di tasso	Variabile / Fisso		
Commissioni diverse		Premi pagati		Premi ricevuti	

Controparte

Struttura:		Riferimento banca :	swap-04	Struttura:	Dexia Crediop
-------------------	---	----------------------------	---------	-------------------	---------------

Ammortamento, durata e valorizzazione

Ammortamento	Italiano (lin.)	Impiego nozionale	54 790 942.36 €	Periodicità d'ammortamento	Semestrale
Tasso di progressività	-	Durata residua (anno)	11.49 anni	Valorizzazione	-

Città Metropolitana di Torino pagato

Tipo	Tasso fisso	Tasso di riferimento	5.4125 %	Periodo	Semestrale
Base di tasso	Act/360	Margine	0.0000 %	Fixing	
Riferimento	-	Arrotondato	esatto	Valuta	€

Regole sulla gamba pagatrice

Data d'inizio	Data di fine	Condizione	Risultante
31/12/2005	27/12/2012		Euribor 06 M + Collar 1.9/5.5 su Euribor 06 M
27/12/2012	27/06/2035		5.4125 %

Dexia Crediop pagato

Tipo	Tasso variabile	Tasso di riferimento	Euribor 6M	Periodo	Semestrale
Base	Act/360	Margine	0.0000 %	Fixing	G-2 Giorno lavorativo
Riferimento	InAdvance	Arrotondato	esatto	Valuta	€

Regole sulla gamba ricevitrice

Data d'inizio	Data di fine	Condizione	Risultante
31/12/2005	27/06/2035		Euribor 6M

Prossima Scadenza Pagatrice

Data di prossima scadenza	27/06/2024	Data d'inizio	27/12/2023	Data di fine	27/06/2024
Data di fixing		Valore del tasso	5.4125 %	Tipo	conosciuta
Numero di giorni	183.00	Nozionale	54 790 942.36 €	Interessi periodo	1 507 492.88 €

Prossima Scadenza Ricevitrice

Data di prossima scadenza	27/06/2024	Data d'inizio	27/12/2023	Data di fine	27/06/2024
Data di fixing	21/12/2023	Valore di tasso	3.8990 %	Tipo	conosciuta
Numero di giorni	183.00	Nozionale	54 790 942.36 €	Interessi periodo	1 085 951.91 €

Netting

Data	27/06/2024	Senso	Pagate	Ammontare	421 540.97 €
-------------	------------	--------------	--------	------------------	--------------

Indici associati al finanziamento

Indice	Rif Fixing	Aggiustamento del fixing	Base di tasso	Margine	Valore attuale
5.4125 %			Act/360	0.0000 %	5.4125 %
Euribor 06 M + Collar 1.9/5.5 su Euribor 06 M	In advance	G-2 Giorno lavorativo	Act/360	0.0000 %	3.8770 %
Euribor 6M	In advance	G-2 Giorno lavorativo	Act/360	0.0000 %	3.8770 %

Scadenario flussi finanziari degli ultimi cinque anni

Nozionale	Interessi ricevuti	Tasso di interesse ricevuto	Interessi pagati	Tasso di interesse pagato	Rata complessiva	Data cedola
69 193 395,04 €	- 83 255,03 €	- 0,238%	1 893 352,32 €	5,4125%	1 976 607,35 €	27/06/2019
67 936 718,08 €	- 107 402,29 €	- 0,311%	1 869 179,72 €	5,4125%	1 976 582,01 €	27/12/2019
65 309 986,28 €	- 114 842,25 €	- 0,339%	1 833 580,16 €	5,4125%	1 948 422,41 €	29/06/2020
63 937 335,00 €	- 88 973,97 €	- 0,268%	1 796 909,03 €	5,4125%	1 885 883,00 €	28/12/2020
62 523 140,68 €	- 168 407,39 €	- 0,521%	1 749 529,73 €	5,4125%	1 917 937,12 €	28/06/2021
62 523 140,68 €	- 161 455,59 €	- 0,508%	1 720 233,04 €	5,4125%	1 881 688,63 €	27/12/2021
61 066 537,84 €	- 165 785,47 €	- 0,537%	1 670 975,55 €	5,4125%	1 836 761,02 €	27/06/2022
59 566 661,00 €	82 663,63 €	0,273%	1 638 889,81 €	5,4125%	1 556 226,18 €	27/12/2022
58 021 779,20 €	790 823,96 €	2,696%	1 587 661,23 €	5,4125%	796 837,27 €	27/06/2023
56 430 161,48 €	1 128 194,11 €	3,933%	1 552 593,60 €	5,4125%	424 399,49 €	27/12/2023

Swap-04-Merrill-Lynch

Caratteristiche generali

Nozionale iniziale	86 085 833.68 €	Data di incasso :	31/12/2005	Data di fine :	27/06/2035
Data di firma	31/12/2005	Nozionale	54 790 942.36 €	Vedere lo scadenziario	
Valuta di origine :		Rischio di tasso	Variabile / Fisso		
Commissioni diverse		Premi pagati		Premi ricevuti	

Controparte

Struttura:		Riferimento banca :	swap-04	Struttura:	Merrill Lynch
-------------------	---	----------------------------	---------	-------------------	---------------

Ammortamento, durata e valorizzazione

Ammortamento	Italiano (lin.)	Impiego nozionale	54 790 942.36 €	Periodicità d'ammortamento	Semestrale
Tasso di progressività	-	Durata residua (anno)	11.49 anni	Valorizzazione	-

Città Metropolitana di Torino pagato

Tipo	Tasso fisso	Tasso di riferimento	5.4125 %	Periodo	Semestrale
Base di tasso	Act/360	Margine	0.0000 %	Fixing	
Riferimento	-	Arrotondato	esatto	Valuta	€

Regole sulla gamba pagatrice

Data d'inizio	Data di fine	Condizione	Risultante
31/12/2005	27/12/2012		Euribor 06 M + Collar 1.9/5.5 su Euribor 06 M
27/12/2012	27/06/2035		5.4125 %

Merrill Lynch pagato

Tipo	Tasso variabile	Tasso di riferimento	Euribor 6M	Periodo	Semestrale
Base	Act/360	Margine	0.0000 %	Fixing	G-2 Giorno lavorativo
Riferimento	InAdvance	Arrotondato	esatto	Valuta	€

Regole sulla gamba ricevitrice

Data d'inizio	Data di fine	Condizione	Risultante
31/12/2005	27/06/2035		Euribor 6M

Prossima Scadenza Pagatrice

Data di prossima scadenza	27/06/2024	Data d'inizio	27/12/2023	Data di fine	27/06/2024
Data di fixing		Valore del tasso	5.4125 %	Tipo	conosciuta
Numero di giorni	183.00	Nozionale	54 790 942.36 €	Interessi periodo	1 507 492.88 €

Prossima Scadenza Ricevitrice

Data di prossima scadenza	27/06/2024	Data d'inizio	27/12/2023	Data di fine	27/06/2024
Data di fixing	21/12/2023	Valore di tasso	3.8990 %	Tipo	conosciuta
Numero di giorni	183.00	Nozionale	54 790 942.36 €	Interessi periodo	1 085 951.91 €

Netting

Data	27/06/2023	Senso	Pagate	Ammontare	421 540.97 €
-------------	------------	--------------	--------	------------------	--------------

Indici associati al finanziamento

Indice	Rif Fixing	Aggiustamento del fixing	Base di tasso	Margine	Valore attuale
5.4125 %			Act/360	0.0000 %	5.4125 %
Euribor 06 M + Collar 1.9/5.5 su Euribor 06 M	In advance	G-2 Giorno lavorativo	Act/360	0.0000 %	3.8770 %
Euribor 6M	In advance	G-2 Giorno lavorativo	Act/360	0.0000 %	3.8770 %

Scadenario flussi finanziari degli ultimi cinque anni

Nozionale	Interessi ricevuti	Tasso di interesse ricevuto	Interessi pagati	Tasso di interesse pagato	Rata complessiva	Data cedola
69 193 395,04 €	- 83 255,03 €	- 0,238%	1 893 352,32 €	5,4125%	1 976 607,35 €	27/06/2019
67 936 718,08 €	- 107 402,29 €	- 0,311%	1 869 179,72 €	5,4125%	1 976 582,01 €	27/12/2019
65 309 986,28 €	- 114 842,25 €	- 0,339%	1 833 580,16 €	5,4125%	1 948 422,41 €	29/06/2020
63 937 335,00 €	- 88 973,97 €	- 0,268%	1 796 909,03 €	5,4125%	1 885 883,00 €	28/12/2020
62 523 140,68 €	- 168 407,39 €	- 0,521%	1 749 529,73 €	5,4125%	1 917 937,12 €	28/06/2021
62 523 140,68 €	- 161 455,59 €	- 0,508%	1 720 233,04 €	5,4125%	1 881 688,63 €	27/12/2021
61 066 537,84 €	- 165 785,47 €	- 0,537%	1 670 975,55 €	5,4125%	1 836 761,02 €	27/06/2022
59 566 661,00 €	82 663,63 €	0,273%	1 638 889,81 €	5,4125%	1 556 226,18 €	27/12/2022
58 021 779,20 €	790 823,96 €	2,696%	1 587 661,23 €	5,4125%	796 837,27 €	27/06/2023
56 430 161,48 €	1 128 194,11 €	3,933%	1 552 593,60 €	5,4125%	424 399,49 €	27/12/2023

3). Andamento mensile (anno 2023) del MARK TO MARKET

Nelle pagine che seguono vengono evidenziati SINTETICAMENTE ed ANALITICAMENTE i valori del “Mark to Market” delle operazioni di finanza derivata perfezionati dalla Città Metropolitana di Torino, rilevati alla fine di ogni mese dell’esercizio 2023. Tali valori, relativi ad ogni singola operazione, sono quelli riportati nell’ultima colonna denominata “valorizzazione”.

SINTESI dei valori del MARK TO MARKET rilevati all'ultimo giorno di ogni mese

	swap-03-Dexia-Crediop	swap-04-Merrill-Lynch	swap-05-Dexia-Crediop	swap-05-Merrill-Lynch	swap-04-Dexia-Crediop	TOTALE
Gennaio	- 79 546,18 EUR	9 670 566,96 EUR	12 994,36 EUR	12 995,22 EUR	9 670 566,96 EUR	€ 19.287.577,32
Febbraio	- 29 073,51 EUR	8 230 077,85 EUR	12 658,86 EUR	12 659,79 EUR	8 230 077,85 EUR	€ 16.456.400,84
Marzo	- 48 006,94 EUR	9 306 045,46 EUR	3 661,22 EUR	3 662,09 EUR	9 306 045,46 EUR	€ 18.571.407,29
Aprile	- 63 987,67 EUR	9 321 933,44 EUR	3 666,96 EUR	3 667,88 EUR	8 060 940,23 EUR	€ 17.326.220,84
Maggio	- 78 318,25 EUR	9 455 685,26 EUR	3 677,16 EUR	3 678,09 EUR	8 223 730,26 EUR	€ 17.608.452,53
Giugno	- 17 110,17 EUR	8 170 878,86 EUR	3 687,52 EUR	3 688,49 EUR	7 179 295,55 EUR	€ 15.340.440,25
Luglio	- 46 209,88 EUR	8 060 940,23 EUR	3 698,71 EUR	3 699,71 EUR	7 279 420,84 EUR	€ 15.301.549,61
Agosto	- 48 898,26 EUR	8 223 730,26 EUR	3 711,47 EUR	3 712,48 EUR	8 604 326,89 EUR	€ 16.786.582,84
Settembre	- 64 745,88 EUR	7 179 295,55 EUR			9 800 287,44 EUR	€ 16.914.837,11
Ottobre	- 77 303,01 EUR	7 279 420,84 EUR			7 279 420,84 EUR	€ 14.481.538,67
Novembre	- 84 564,70 EUR	8 604 326,89 EUR			8 604 326,89 EUR	€ 17.124.089,08
Dicembre	- 73 696,36 EUR	9 800 287,44 EUR			9 800 287,44 EUR	€ 19.526.878,52

