



AREA RISORSE IDRICHE E QUALITA' DELL'ARIA

Le aziende esistenti e l'Autorizzazione Integrata Ambientale alla scadenza del 30 ottobre 2007.

Le opinioni dei partecipanti al meeting europeo
29 – 30 - 31 ottobre

Novembre 2007

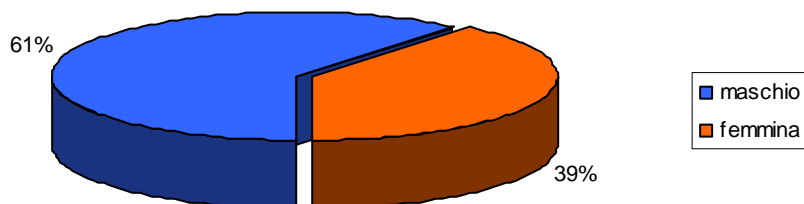


Ricerca condotta dal Servizio Sviluppo Organizzativo, Regolamenti e Qualità della Provincia di Torino

1

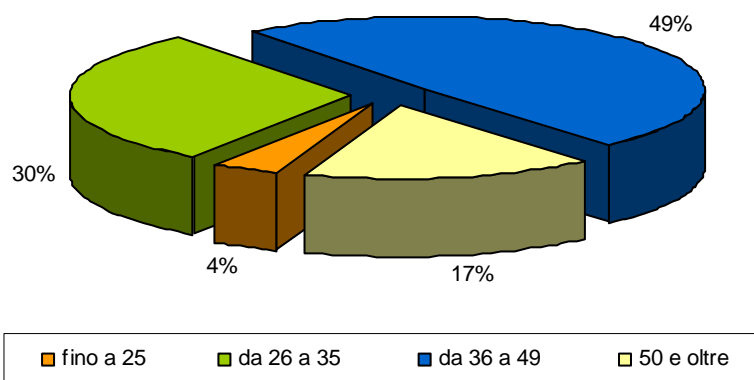
Prima di iniziare la compilazione La preghiamo di fornirci alcune **informazioni che ci sono utili a fini statistici.**

Genere – valori %



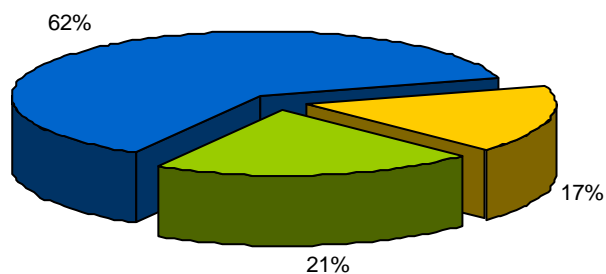
Base (casi): 146

Età – valori %



Base (casi): 145

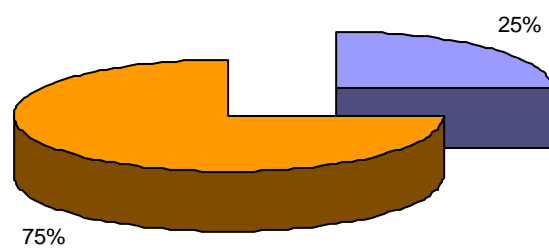
Provincia di residenza – valori %



■ Provincia di Torino ■ altre Provincie Piemontesi ■ altra Provincia

Base (casi): 128

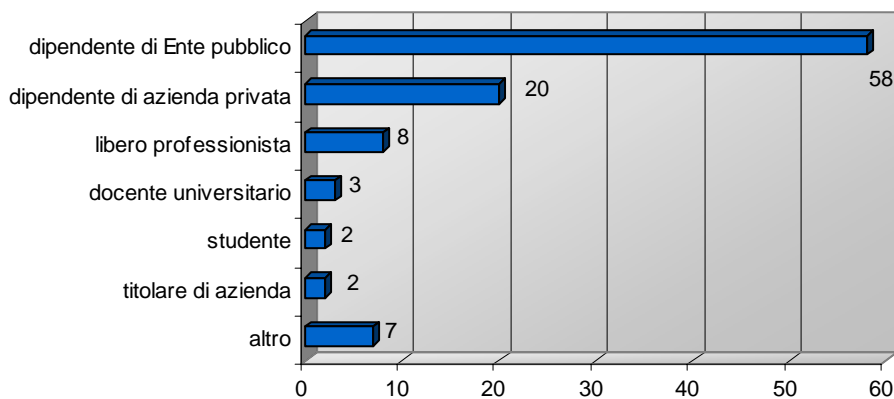
Titolo di studio – valori %



■ Diploma superiore ■ Laurea / post laurea

Base (casi): 139

Lei è... - valori %

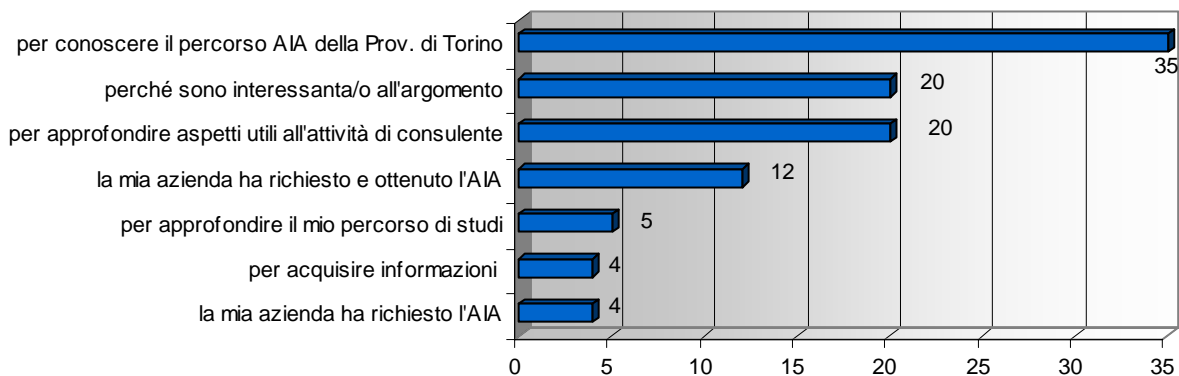


Base (casi):144

La modalità "altro" comprende: membro di associazione di categoria (4 casi), associazione imprenditoriale aderente a Confindustria (1 caso), giornalista (1 caso), tecnico di associazione professionale agricola (1 caso).

2

Per quale motivo prevalente ha deciso di partecipare al Convegno? – valori %



Base (casi): 137

3

Di seguito sono riportate alcune frasi riferite all' **Autorizzazione Integrata Ambientale (AIA)**.

Per ciascuna affermazione Le chiediamo di indicare il Suo grado di accordo – *valori %*

		Base (casi)															
a. L'AIA favorisce la diminuzione dell'inquinamento	<table border="1"> <tr> <td>1%</td><td>5%</td><td>5%</td><td>18%</td><td>25%</td><td>24%</td><td>22%</td> </tr> <tr> <td colspan="4">totalmente in disaccordo</td> <td></td> <td colspan="3">totalmente d'accordo</td> </tr> </table>	1%	5%	5%	18%	25%	24%	22%	totalmente in disaccordo					totalmente d'accordo			141
1%	5%	5%	18%	25%	24%	22%											
totalmente in disaccordo					totalmente d'accordo												
b. L'AIA è una garanzia per le aziende nella competizione internazionale	<table border="1"> <tr> <td>4%</td><td>7%</td><td>12%</td><td>16%</td><td>28%</td><td>19%</td><td>14%</td> </tr> <tr> <td colspan="4">totalmente in disaccordo</td> <td></td> <td colspan="3">totalmente d'accordo</td> </tr> </table>	4%	7%	12%	16%	28%	19%	14%	totalmente in disaccordo					totalmente d'accordo			134
4%	7%	12%	16%	28%	19%	14%											
totalmente in disaccordo					totalmente d'accordo												
c. L'AIA richiede uno sforzo economico non sostenibile dalle aziende	<table border="1"> <tr> <td>12%</td><td>24%</td><td>26%</td><td>20%</td><td>12%</td><td>4%</td><td>2%</td> </tr> <tr> <td colspan="4">totalmente in disaccordo</td> <td></td> <td colspan="3">totalmente d'accordo</td> </tr> </table>	12%	24%	26%	20%	12%	4%	2%	totalmente in disaccordo					totalmente d'accordo			138
12%	24%	26%	20%	12%	4%	2%											
totalmente in disaccordo					totalmente d'accordo												
d. L'AIA ha permesso una semplificazione burocratica per la richiesta delle varie autorizzazioni ambientali	<table border="1"> <tr> <td>2%</td><td>8%</td><td>8%</td><td>18%</td><td>18%</td><td>22%</td><td>24%</td> </tr> <tr> <td colspan="4">totalmente in disaccordo</td> <td></td> <td colspan="3">totalmente d'accordo</td> </tr> </table>	2%	8%	8%	18%	18%	22%	24%	totalmente in disaccordo					totalmente d'accordo			136
2%	8%	8%	18%	18%	22%	24%											
totalmente in disaccordo					totalmente d'accordo												
e. L'AIA dovrebbe essere richiesta anche dalle aziende attualmente non prese in considerazione dalla Direttiva 96/61/CE	<table border="1"> <tr> <td>8%</td><td>7%</td><td>13%</td><td>21%</td><td>18%</td><td>16%</td><td>17%</td> </tr> <tr> <td colspan="4">totalmente in disaccordo</td> <td></td> <td colspan="3">totalmente d'accordo</td> </tr> </table>	8%	7%	13%	21%	18%	16%	17%	totalmente in disaccordo					totalmente d'accordo			127
8%	7%	13%	21%	18%	16%	17%											
totalmente in disaccordo					totalmente d'accordo												
f. L'applicazione delle BAT (Best Available Techniques) garantisce vantaggi alle aziende nel medio - lungo periodo	<table border="1"> <tr> <td>1%</td><td>2%</td><td>4%</td><td>10%</td><td>29%</td><td>25%</td><td>29%</td> </tr> <tr> <td colspan="4">totalmente in disaccordo</td> <td></td> <td colspan="3">totalmente d'accordo</td> </tr> </table>	1%	2%	4%	10%	29%	25%	29%	totalmente in disaccordo					totalmente d'accordo			134
1%	2%	4%	10%	29%	25%	29%											
totalmente in disaccordo					totalmente d'accordo												
g. Attualmente la decisione dell'azienda di intraprendere il percorso per ottenere l'AIA non è sufficientemente pubblicizzata	<table border="1"> <tr> <td>1%</td><td>3%</td><td>10%</td><td>15%</td><td>15%</td><td>31%</td><td>25%</td> </tr> <tr> <td colspan="4">totalmente in disaccordo</td> <td></td> <td colspan="3">totalmente d'accordo</td> </tr> </table>	1%	3%	10%	15%	15%	31%	25%	totalmente in disaccordo					totalmente d'accordo			122
1%	3%	10%	15%	15%	31%	25%											
totalmente in disaccordo					totalmente d'accordo												



Mediana: nella casella colorata in verde si trova il valore che divide a metà la distribuzione di frequenza (50% da una parte e 50% dall'altra).

Per rappresentare in modo più sintetico il grado di accordo dei partecipanti al meeting è stato calcolato un **indice di accordo** per ciascun aspetto considerato. L'indice varia da 0 a 100, dove 0 indica il livello di accordo minimo e 100, al contrario, quello massimo.

